

Shaping a sustainable future

With Environmental-Social-Governance Principles



PT Pindo Deli Pulp And Paper Mills merupakan:

- Salah satu perusahaan penghasil kertas, *specialty paper* dan *tissue* terbesar di dunia yang terintegrasi secara vertikal.
- Salah satu pelaku usaha penting di pasar utama Indonesia, Timur Tengah, Amerika Serikat, Jepang dan negara Asia lainnya.
- Perusahaan berlokasi di tempat strategis di wilayah Asia-Pasifik.
- Perusahaan dikenal dengan mutu produk berkualitas tinggi.
- Perusahaan memiliki komitmen untuk menerapkan prinsip usaha berkelanjutan (*sustainability*) di setiap kegiatan operasionalnya.

PT Pindo Deli Pulp And Paper Mills is :


- *One of the world's largest vertically integrated manufacturers of paper, specialty paper and tissue.*
- *A major player in prime markets in Indonesia, Middle East, USA, Japan and other Asian countries.*
- *Strategically located within the Asia-Pacific region.*
- *Internationally recognized for the high quality of its products.*
- *Committed to sustainability in all its operations.*



Daftar Isi

Table of Contents

1	Profil Perseroan <i>Company's Profile</i>	4
2	Ikhtisar Keuangan <i>Financial Summary</i>	20
3	Laporan-laporan <i>Reports</i>	26
4	Profil <i>Profile</i>	38
5	Pembahasan dan Analisa Manajemen <i>Management Discussions and Analysis</i>	48
6	Tata Kelola Perusahaan <i>Good Corporate Governance</i>	60
7	Pengembangan Sumber Daya Manusia <i>Human Resource Development</i>	90
8	Produk-Produk Perseroan <i>Company's Products</i>	96
9	Pernyataan Pertanggung Jawaban <i>Statement of Responsibility</i>	100
10	Laporan Keuangan Konsolidasian <i>Consolidated Financial Statements</i>	102





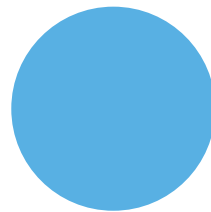


1

Profil

Perseroan

Company's Profile





Profil Perseroan

Company's Profile

PT Pindo Deli Pulp And Paper Mills ("Perusahaan"), suatu perseroan terbatas, didirikan di Republik Indonesia berdasarkan Undang-undang Penanaman Modal Dalam Negeri No. 6 tahun 1968 juncto Undang-undang No. 12 tahun 1970. Perusahaan didirikan berdasarkan Akta Pendirian No. 75 tanggal 31 Januari 1975, dibuat di hadapan Didi Sudjadi, S.H., Notaris di Jakarta. Terhadap Akta Pendirian tersebut telah diubah kembali dengan akta-akta sebagaimana yang telah diumumkan dalam Berita Negara Republik Indonesia No. 88 tanggal 2 November 1982 Tambahan No. 1274.

Berdasarkan surat dari Badan Koordinasi Penanaman Modal ("BKPM") No. 06/V/PMDN/1997 tanggal 28 Februari 1997, status Perusahaan adalah Perusahaan Penanaman Modal Dalam Negeri ("PMDN").

Anggaran Dasar Perusahaan telah mengalami beberapa kali perubahan. Perubahan seluruh Anggaran Dasar Perusahaan dalam rangka penyesuaian terhadap Undang-undang Republik Indonesia No. 40 tahun 2007 tentang Perseroan Terbatas yakni termuat dalam akta Pernyataan Keputusan Rapat No. 95 tertanggal 21 Juli 2008 yang dibuat di hadapan Linda Herawati, S.H., Notaris di Jakarta Pusat. Perubahan Anggaran Dasar telah disetujui oleh Menteri Hukum dan Hak Asasi Manusia Republik Indonesia dengan Surat Keputusan No. AHU-78587.AH.01.02 Tahun 2008 tertanggal 27 Oktober 2008 dan telah diumumkan dalam Berita Negara Republik Indonesia No. 18 tanggal 3 Maret 2009 Tambahan No. 6460.

Perubahan terakhir Anggaran Dasar Perusahaan termuat dalam akta Pernyataan Keputusan Rapat No. 17 tertanggal 5 Agustus 2022 yang dibuat di hadapan Desman, S.H., MHum., Notaris di Jakarta Utara. Perubahan Anggaran Dasar telah disetujui oleh Menteri Hukum dan Hak Asasi Manusia Republik Indonesia melalui Surat Keputusannya nomor AHU-0058403.AH.01.02.Tahun 2022 tertanggal 16 Agustus 2022.

Kegiatan usaha Perusahaan adalah memproduksi dan menjual kertas, barang pengemas dan barang sejenis lainnya untuk pasar lokal dan ekspor. Perusahaan berkedudukan di Jakarta Pusat dan pabrik berlokasi di Karawang, Jawa Barat dan Perawang, Riau. Perusahaan memulai operasinya secara komersial pada tahun 1978.

Perseroan memiliki 99,92% saham PT. Lontar Papyrus Pulp & Paper Industry ("Lontar Papyrus") yang memiliki pabrik bubur kertas (*pulp*) dan *tissue* yang berlokasi di Tebing Tinggi, Jambi. Integrasi kedua perusahaan tersebut membuat Perseroan menjadi salah satu produsen *pulp* dan kertas terintegrasi vertikal terbesar di dunia.

PT Pindo Deli Pulp And Paper Mills (the "Company"), a limited liability company, was established in the Republic of Indonesia within the framework of the Domestic Capital Investment Law No. 6 of 1968 juncto Law No. 12 of 1970. The Company was established based on Deed of Incorporation of Didi Sudjadi, S.H., Notary in Jakarta, No. 75 dated January 31st, 1975. The said Deed of Incorporation has been amended several times and published in State Gazette Republic of Indonesia No. 88 on November 2nd, 1982 - Supplement No. 1274.

Based on the letter of the Capital Investment Coordination Board ("BKPM") No. 06/V/PMDN/1997 dated February 28th, 1997, the Company's status is a domestic investment company ("PMDN").

The Company's Articles of Association have been amended several times. The amendment in the Company's Article of Association was to comply with Law No. 40 of the Republic of Indonesia of year 2007 concerning Limited Liability Companies which was stated in the Statement Deed of Minutes of Meeting No. 95 dated July 21st, 2008, made before Linda Herawati, S.H., Notary in Central Jakarta. The amendment of the Company's Article of Association was approved by the Ministry of Law and Human Rights of the Republic of Indonesia per Decision Letter No. AHU-78587.AH.01.02. Year 2008 dated October 27th, 2008 and was published in the State Gazette of the Republic of Indonesia No. 18 dated March 3rd, 2009, Supplement No. 6460.

The latest amendment to the Company's Article of Association was stated in the Statement Deed of Minutes of Extraordinary General Meeting No. 17, dated August 5th, 2022, made before Desman, S.H., MHum., Notary in North Jakarta. The amendment of the Company's Article of Association was approved by The Ministry of Law and Human Rights of Republic of Indonesia per Decision Letter No. AHU-0058403.AH.01.02. Year 2022 dated August 16th, 2022.

The Company is engaged in manufacture and sale of paper, carton boxes and related products for local and export markets. The Company is domiciled in Central Jakarta and its plants are located in Karawang, West Java and Perawang, Riau. The Company started its commercial operations in 1978.

The Company owns 99.92% of PT. Lontar Papyrus Pulp & Paper Industry ("Lontar Papyrus"), which has a pulp and tissue factory in Tebing Tinggi, Jambi. Jointly these two companies represent one of the largest vertically integrated producers of pulp and paper in the world.

Perseroan menghasilkan produk tissue dan kertas berkualitas tinggi, di antaranya kertas fotokopi dan kertas-kertas khusus, seperti *Carbonless*, *Cast Coated* dan *Art Paper*. Produk Perseroan menggunakan merek dagang yang cukup terkenal antara lain Bola Dunia, Golden Coin, Golden Star, Lucky Boss, Mirage, Impression, Anchor dan Paseo.

The Company produces a wide range of tissue and paper products that include Photocopy Paper and Specialty papers, such as Carbonless, Cast Coated and Art Paper. Well-known Company brands include Bola Dunia, Golden Coin, Golden Star, Lucky Boss, Mirage, Impression, Anchor and Paseo.

Visi & Misi

Vision & Mission

Visi

Menjadi yang terdepan di bidang *pulp*, *tissue* dan kertas dengan memberikan yang terbaik bagi pelanggan, masyarakat, para karyawan serta pemangku kepentingan secara bertanggung jawab dan berkelanjutan.

Vision

Become a leading and respected global pulp, tissue and paper company that provides superior values to customer, community, employees and stakeholders-responsibly and sustainably.

Misi

- Meningkatkan pangsa pasar di seluruh dunia.
- Menggunakan teknologi mutakhir dalam mengembangkan produk baru serta penerapan efisiensi pabrik.
- Meningkatkan sumber daya manusia melalui pelatihan.
- Mewujudkan komitmen usaha berkelanjutan di semua kegiatan operasional.

Mission

- *Increase global market share.*
- *Use cutting edge technology in the development of new products and achievement of mill efficiency.*
- *Improve the quality of human resources through training.*
- *Realize sustainability commitment in all operations.*

Penghargaan & Sertifikasi

Award & Certification

Pindo Deli Karawang Mill

Sertifikasi / Certification	Badan atau Lembaga / Issued by	Masa Berlaku / Validity
ISO 9001:2015	TUV Rheinland	02 September 2023
ISO 14001:2015	TUV Rheinland	02 September 2023
ISO 22000:2018	TUV Rheinland	05 August 2024
ISO 45001:2018	TUV Rheinland	06 February 2023
SVLK Chain of Custody	TUV Rheinland	17 May 2027
PEFC Chain of Custody	SCS Global Service	21 January 2023

ISO 9001:2015



ISO 14001:2015



ISO 22000:2018



ISO 45001:2018



SVLK



PEFC



Penghargaan & Sertifikasi

Award & Certification

Pindo Deli Perawang Mill

Sertifikasi / Certification	Badan atau Lembaga / Issued by	Masa Berlaku / Validity
ISO 9001:2015	TUV Rheinland	05 January 2024
ISO 14001:2015	TUV Rheinland	16 November 2023
ISO 50001:2018	TUV Rheinland	27 June 2025
ISO 45001:2018	TUV Rheinland	06 February 2023
SMK3 (Sistem Manajemen Keselamatan dan Kesehatan Kerja - Occupational Health and Safety Management System)	Menteri Tenaga Kerja dan Transmigrasi (Minister of Manpower and Transmigration Decree)	16 September 2023
SVLK Chain of Custody	TUV Rheinland	14 October 2027
PEFC Chain of Custody	TUV Rheinland	17 March 2025

ISO 9001:2015



ISO 14001:2015



ISO 50001:2018



ISO 45001:2018



SMK3



SVLK



PEFC



Penghargaan & Sertifikasi

Award & Certification

Tanggal / Date	Program / Award	Organizer
29 June 2022	Bisnis Indonesia Social Responsibility Award 2022	Bisnis Indonesia

BISRA





Informasi Perseroan

Corporate Information

Nama Perseroan :

PT Pindo Deli Pulp And Paper Mills

Tanggal Berdiri :

31 Januari 1975

Alamat Perseroan :

Gedung Sinar Mas Land Plaza Tower 2 Lantai 9
Jl. M.H. Thamrin No. 51, Jakarta 10350, Indonesia

Alamat Pabrik :

1. Jl. Prof. Dr. Ir. H. Soetami No.88
Kelurahan Adiarsa Timur
Kec. Karawang Timur
Jawa Barat 41313, Indonesia
2. Desa Kuta Mekar BTB 6-9
Kec. Ciampel
Jawa Barat 41363, Indonesia
3. Jl. Raya Pangkalan
Desa Taman Mekar
Kec. Pangkalan, Karawang
Jawa Barat 41362, Indonesia
4. Jl. Raya Minas Perawang Km.26
Desa Pinang Sebatang
Kec. Tualang, Kab. Siak
Pekanbaru, Riau 28772, Indonesia

Sekretaris Perusahaan

Steven Xaverius
Gedung Sinar Mas Land Plaza Tower 2 Lantai 9
Jl. MH. Thamrin No.51
Tel: (62-21) 29650800 / 29650900
Fax: (62-21) 3927685
E-mail: CorporateSecretary_Pindo@app.co.id

Yang dapat Dihubungi

Gedung Sinar Mas Land Plaza Tower 2 Lantai 9
Jl. M.H. Thamrin No. 51
Jakarta 10350
Tel: (62-21) 29650800 / 29650900
Fax: (62-21) 3927685
E-mail: app_investors@app.co.id

Website : www.asiapulppaper.com

Akuntan Publik

Y. Santosa dan Rekan member of Praxity Global Alliance
Jl. Sisingamangaraja No. 26, Lantai 2
Jakarta Selatan 12110
Tel: (62-21) 7230589
Fax: (62-21) 72788954

Selama tahun 2022 Akuntan Publik tersebut hanya melakukan jasa audit laporan keuangan Perseroan. Audit fee untuk melakukan audit atas laporan keuangan konsolidasian Perseroan dan entitas anak untuk tahun 2022 adalah sebesar Rp 740 juta.

Wali Amanat

PT Bank KB Bukopin Tbk
Gedung Bank Bukopin Lantai 8
Jl.MT.Haryono Kav 50-51, Jakarta 12770
Tel: (62-21) 7980640
Fax: (62-21) 7980705

Pemeringkat Efek

PT Pemeringkat Efek Indonesia (PEFINDO)
Gedung Panin Senayan City Lantai 17
Jl.Asia Afrika Lot 19, Jakarta 102070
Tel:(62-21) 72782380
Fax:(62-21) 72782370

Keanggotaan Dalam Asosiasi:

- Kamar Dagang dan Industri Indonesia (KADIN Indonesia)
- Asosiasi Pulp dan Kertas Indonesia (APKI)
- Asosiasi Pengusaha Indonesia (APINDO)
- Asosiasi Kimia Dasar Anorganik Indonesia (AKIDA)
- UN Global Compact / Indonesia Global Compact Network (IGCN)

Company's Name :

PT Pindo Deli Pulp And Paper Mills

Date of Establishment :

January 31st, 1975

Head Office :

Sinar Mas Land Plaza Building, Tower 2, 9th Floor
Jl. M.H. Thamrin No. 51, Jakarta 10350, Indonesia

Mills :

1. Jl. Prof. Dr. Ir. H. Soetami No.88
Kelurahan Adiarsa Timur
Kec. Karawang Timur
Jawa Barat 41313, Indonesia
2. Desa Kuta Mekar BTB 6-9
Kec. Ciampel
Jawa Barat 41363, Indonesia
3. Jl. Raya Pangkalan
Desa Taman Mekar
Kec. Pangkalan, Karawang
Jawa Barat 41362, Indonesia
4. Jl. Raya Minas Perawang Km.26
Desa Pinang Sebatang
Kec. Tualang, Kab. Siak
Pekanbaru, Riau 28772, Indonesia

Corporate Secretary

Steven Xaverius
Sinar Mas Land Plaza Building, Tower 2, 9th Floor
Jl. M.H. Thamrin No.51
Tel: (62-21) 29650800 / 29650900
Fax: (62-21) 3927685
E-mail: CorporateSecretary_Pindo@app.co.id

Contacts

Sinar Mas Land Plaza Building, Tower 2, 9th Floor
Jl. M.H. Thamrin No. 51
Jakarta 10350
Tel: (62-21) 29650800 / 29650900
Fax: (62-21) 3927685
E-mail: app_investors@app.co.id

Website : www.asiapulppaper.com

Public Accountant

Y. Santosa and Rekan member of Praxity Global Alliance
Jl. Sisingamangaraja No. 26, 2nd Floor
Jakarta Selatan 12110
Tel: (62-21) 7230589
Fax: (62-21) 72788954

During 2022, the Public Accountant only performs audit services for the Company's financial statements. The audit service fee for auditing the consolidated financial statements of the Company and its subsidiaries for 2022 is Rp 740 million.

Trustee

PT Bank KB Bukopin Tbk
Bank Bukopin Building 8th Floor
Jl. MT. Haryono Kav 50-51, Jakarta 12770
Tel:(62-21)7980640
Fax:(62-21)7980705

Rating Agency

PT. Pemeringkat Efek Indonesia (PEFINDO)
Panin Tower Senayan City 17th Floor
Jl.Asia Afrika Lot 19, Jakarta 102070
Tel:(62-21)72782380
Fax:(62-21)72782370

Membership in Association

- Kamar Dagang dan Industri Indonesia (KADIN Indonesia)
- Asosiasi Pulp dan Kertas Indonesia (APKI)
- Asosiasi Pengusaha Indonesia (APINDO)
- Asosiasi Kimia Dasar Anorganik Indonesia (AKIDA)
- UN Global Compact / Indonesia Global Compact Network (IGCN)

Struktur Perseroan

Corporate Structure

Entitas Anak

Subsidiaries

Entitas Anak / Subsidiaries	Bidang Usaha / Scope of Activities	Kedudukan / Domicile	Alamat / Address	Kepemilikan Efektif (%) / Effective Ownership (%)	Total Aset (Ribuan US\$) / Total Assets (Thousand of US\$)	Tahun Operasi / Operating Year
Kepemilikan secara langsung / Direct Ownership						
PT Lontar Papyrus Pulp & Paper Industry ("Lontar")	Industri Bubur Kertas dan Tissue/ Pulp and Tissue Industry	Jambi, Indonesia	Jl. Ir. H. Juanda No. 14, Simpang III Sipin-Kota Baru, Jambi, Indonesia	99,92	2.262.905	1976
PT Karawang Ekawana Nugraha ("KEN")	Industri Bubur Kertas dan Kertas Budaya, Perdagangan, dan Kehutanan/ Pulp and Cultural Paper, Trading, and Forestry Industry	Jakarta, Indonesia	Jl. Johar No. 2 DEF, Kebon Sirih, Menteng, Jakarta, Indonesia	97,04	208.069	2001
Excel International Limited	Perusahaan Investasi/ Investment Company	Labuan, Malaysia	Tiara Labuan, Jalan Tanjung Batu 87000 F.T. Labuan Malaysia	100	329.074	2004
Pindo Deli Finance Mauritius Limited	Jasa Keuangan/ Financing Company	Mauritius	Suite 308, St. James Court, St Denis Street, Port Louis, Republic of Mauritius	100	10.460	1997
PT Onward Paper Utama	Perdagangan dan Industri/ Trading and Industry	Tangerang, Indonesia	Jl. Raya Serang KM 12, Desa Sukadamai, Cikupa, Tangerang, Indonesia	89	2	1982
Kepemilikan secara tidak langsung melalui Lontar / Indirect Ownership through Lontar						
Grand Ventures Limited	Perusahaan Investasi/ Investment Company	Labuan, Malaysia	Tiara Labuan, Jalan Tanjung Batu 87000 F.T. Labuan Malaysia	99,92	450.329	2004
PT Karawang Ekawana Nugraha ("KEN")	Industri Bubur Kertas dan Kertas Budaya, Perdagangan, dan Kehutanan/ Pulp and Cultural Paper, Trading, and Forestry Industry	Jakarta, Indonesia	Jl. Johar No. 2 DEF, Kebon Sirih, Menteng, Jakarta, Indonesia	2,96	208.069	2001
Kepemilikan secara tidak langsung melalui KEN / Indirect Ownership through KEN						
PT Persada Kharisma Perdana	Real Estat/ Real Estate	Karawang, Indonesia	Jl. Irigrasi BTB 6-9, Kutamekar Ciampel, Kab. Karawang, Indonesia	99,99	27.457	2001
PT Parvatakencana Asri	Real Estat dan Kawasan Industri/ Real estate & Industrial Estate	Karawang, Indonesia	Jl. Irigrasi BTB 6-9, Kutamekar Ciampel, Kab. Karawang, Indonesia	99,99	24.978	2001
PT Paramacipta Intinusa	Pergudangan dan Real Estat/ Warehousing and Real Estate	Karawang, Indonesia	Jl. Irigrasi BTB 6-9, Kutamekar Ciampel, Kab. Karawang, Indonesia	99,99	19.639	2001
PT Persadanusa Makmurindo	Kawasan Industri/ Industrial Estate	Karawang, Indonesia	Jl. Irigrasi BTB 6-9, Kutamekar Ciampel, Kab. Karawang, Indonesia	99,99	25.659	2001

PT Pravesa Grahamas	Kawasan Industri/ <i>Industrial Estate</i>	Karawang, Indonesia	Jl. Irigrasi BTB 6-9, Kutamekar Ciampel, Kab. Karawang, Indonesia	99,99	16.878	2001
PT Sentra Karyamas Serasi	Real Estat dan Kawasan Industri/ <i>Real estate & Industrial Estate</i>	Karawang, Indonesia	Jl. Irigrasi BTB 6-9, Kutamekar Ciampel, Kab. Karawang, Indonesia	99,99	15.666	2001
PT Primakarya Timurmas	Real Estat dan Kawasan Industri/ <i>Real estate & Industrial Estate</i>	Karawang, Indonesia	Jl. Irigrasi BTB 6-9, Kutamekar Ciampel, Kab. Karawang, Indonesia	99,99	15.317	2001
PT Sejatibuana Jayadharna	Real Estat dan Kawasan Industri/ <i>Real estate & Industrial Estate</i>	Karawang, Indonesia	Jl. Irigrasi BTB 6-9, Kutamekar Ciampel, Kab. Karawang, Indonesia	99,99	32.406	2001
PT Karyamas Primalestari	Real Estat/ <i>Real Estate</i>	Karawang, Indonesia	Jl. Irigrasi BTB 6-9, Kutamekar Ciampel, Kab. Karawang, Indonesia	99,99	18.218	2001
PT Karawang Bumi Lestari	Real Estat/ <i>Real Estate</i>	Jakarta, Indonesia	Sinar Mas Land Plaza Menara 2 Lt. 9, Jl.MH.Thamrin No. 51, Gondangdia, Menteng, Jakarta, Indonesia	99,99	9.553	2020
PT Gunacipta Persada Nusantara	Perdagangan dan Manufaktur/ <i>Trading and Manufacture</i>	Jakarta, Indonesia	Sinar Mas Land Plaza Menara 2 Lt. 9, Jl.MH.Thamrin No. 51, Gondangdia, Menteng, Jakarta, Indonesia	99,80	35	Belum beroperasi/ <i>not yet operational</i>
PT Kharisma Bumi Pertiwi	Perdagangan dan Manufaktur/ <i>Trading and Manufacture</i>	Jakarta, Indonesia	Sinar Mas Land Plaza Menara 2 Lt. 9, Jl.MH.Thamrin No. 51, Gondangdia, Menteng, Jakarta, Indonesia	99,80	34	Belum beroperasi/ <i>not yet operational</i>

Aksi Korporasi 2022

Corporate Action 2022

Selama tahun 2022, Perseroan melakukan aksi Korporasi dalam bentuk penerbitan Obligasi.

In 2022, the company conducted corporate action through the issuance of Bond.

Informasi Obligasi dan Sukuk Mudharabah Perseroan

The Company's Bond and Sukuk Information

Pada tanggal 30 Juni 2022, Perseroan menerbitkan Obligasi dan Sukuk Mudharabah yang terdiri dari:

On June 30th, 2022 the Company issued Bond and Sukuk Mudharabah with principal:

Obligasi II Pindo Deli Pulp And Paper Mills Tahun 2022

- Seri A sebesar Rp 484.360.000.000, tingkat bunga tetap sebesar 6,75%, jatuh tempo 24 Juli 2023.
- Seri B sebesar Rp 1.079.595.000.000, tingkat bunga tetap sebesar 10,25%, jatuh tempo 14 Juli 2025.
- Seri C sebesar Rp 436.045.000.000, tingkat bunga tetap sebesar 11,00%, jatuh tempo 14 Juli 2027.

Bond II Pindo Deli Pulp And Paper Mills Year 2022

- Series A amounting to Rp 484,360,000,000, fixed interest rate 6.75%, due July 24th, 2023.
- Series B amounting to Rp 1,079,595,000,000, fixed interest rate 10.25%, due July 14th, 2025.
- Series C amounting to Rp 436,045,000,000, fixed interest rate 11.00%, due July 14th, 2027.

Dana yang diperoleh dari Penawaran Umum Obligasi setelah dikurangi dengan biaya-biaya emisi terkait akan digunakan untuk pembayaran utang Perseroan kepada kreditur yang tidak terafiliasi berupa pokok pinjaman, angsuran pokok pinjaman dan/atau bunga dan untuk modal kerja.

The fund obtained from the Bond Public Offer, after deducted by the emission cost, will be used to pay the Company's debts to unaffiliated creditors in the form of loan principal, principal installments and/or interest and for working capital.

Untuk melakukan Penawaran Umum Obligasi, Perseroan juga telah mendapat hasil pemeringkatan dari Pefindo dengan peringkat idA ("single A").

To conduct the Bond Public Offer, the Company also received a rating result from Pefindo with idA ("single A").

Laporan Realisasi Penggunaan Dana Obligasi dan Sukuk Mudharabah Perseroan

Realization Report on The Use of The Company's Bond and Sukuk Funds

Jenis Penawaran Umum <i>Public Offering</i>	Nilai Realisasi Penawaran Umum (<i>Public Offering Proceed Realization</i>)	
	Jumlah Hasil Penawaran <i>Total Public Offering Proceeds</i>	Biaya Penawaran Umum <i>Public Offering Fee</i>
Penawaran Umum Obligasi II Pindo Deli Pulp and Paper Mills Tahun 2022 <i>Public Offering of Pindo Deli Pulp and Paper Mills Bond II Year 2022</i>	2.000.000.000.000	13.018.605.598
Penawaran Umum Sukuk Mudharabah I Pindo Deli Pulp and Paper Mills Tahun 2022 <i>Public Offering of Pindo Deli Pulp and Paper Mills Sukuk Mudharabah I Year 2022</i>	1.000.000.000.000	5.529.971.902

Sukuk Mudharabah I Pindo Deli Pulp And Paper Mills Tahun 2022

- Seri A sebesar Rp 413.570.000.000, dengan indikasi bagi hasil sebesar ekuivalen 6,75%, jatuh tempo 24 Juli 2023.
- Seri B sebesar Rp 436.055.000.000, dengan indikasi bagi hasil sebesar ekuivalen 10,25%, jatuh tempo 14 Juli 2025.
- Seri C sebesar Rp 150.375.000.000, dengan indikasi bagi hasil sebesar ekuivalen 11,00%, jatuh tempo 14 Juli 2027.

Dana yang diperoleh dari Penawaran Umum Sukuk, setelah dikurangi biaya emisi akan digunakan untuk kegiatan usaha Perseroan menggantikan dana yang bersumber dari utang Perusahaan kepada kreditur yang tidak terafiliasi dan untuk modal kerja.

Untuk melakukan Penawaran Umum Sukuk, Perseroan juga telah mendapat hasil pemeringkatan dari Pefindo dengan peringkat idAsy (“single A Syariah”).

Wali amanat untuk Obligasi dan Sukuk adalah PT Bank KB Bukopin Tbk.

Sukuk Mudharabah I Pindo Deli Pulp And Paper Mills Year 2022

- Series A amounting to Rp 413,570,000,000, with an indication of profit sharing equivalent to 6.75%, due July 24th, 2023.
- Series B amounting to Rp 436,055,000,000, with an indication of profit sharing equivalent to 10.25%, due July 14th, 2025
- Series C amounting to Rp 150,375,000,000, with an indication of profit sharing equivalent to 11.00%, due July 14th, 2027.

The fund obtained from Sukuk Public Offer, after deducted by the emission cost, will be used for Company’s business activities to replace funds originating from the Company’s debts to unaffiliated creditors and for working capital.

To conduct the Sukuk Public Offer, the Company also received a rating result from Pefindo with idAsy (“single A Syariah”).

The trustee for Bonds and Sukuk is PT Bank KB Bukopin Tbk.

Realisasi Penggunaan Dana (Fund Expenditure Realization)				Sisa Dana Hasil Penawaran Umum Remaining Proceeds From the Public Offering
Hasil Bersih Net Result	Modal Kerja Working Capital	Pembayaran Utang (Pokok Pinjaman, Angsuran Pokok Pinjaman dan/atau bunga) Debt Repayment (Principal, Principal Installment of Loans and/or interest)	Total	
1.986.981.394.402	763.743.718.907	1.223.237.675.495	1.986.981.394.402	-
994.470.028.098	344.493.028.098	649.977.000.000	994.470.028.098	-

Kepemilikan Saham oleh Dewan Komisaris dan Direksi

Share Ownership of the Board of Commissioners and the Board of Directors

Kebijakan Pengungkapan Informasi

Information Disclosure Policy

Per 31 Desember 2022, seluruh anggota Dewan Komisaris dan Direksi Perseroan tidak memiliki saham Perseroan. Sepanjang tahun 2022, juga tidak terdapat perubahan kepemilikan saham oleh anggota Dewan Komisaris dan Direksi Perseroan.

As of December 31st, 2022, all members of Board of Commissioners and Board of Directors did not hold the Company's shares. During 2022, there was also no change in the share ownership of Board of Commissioners and Board of Directors' members.

Suspensi atau *Delisting*

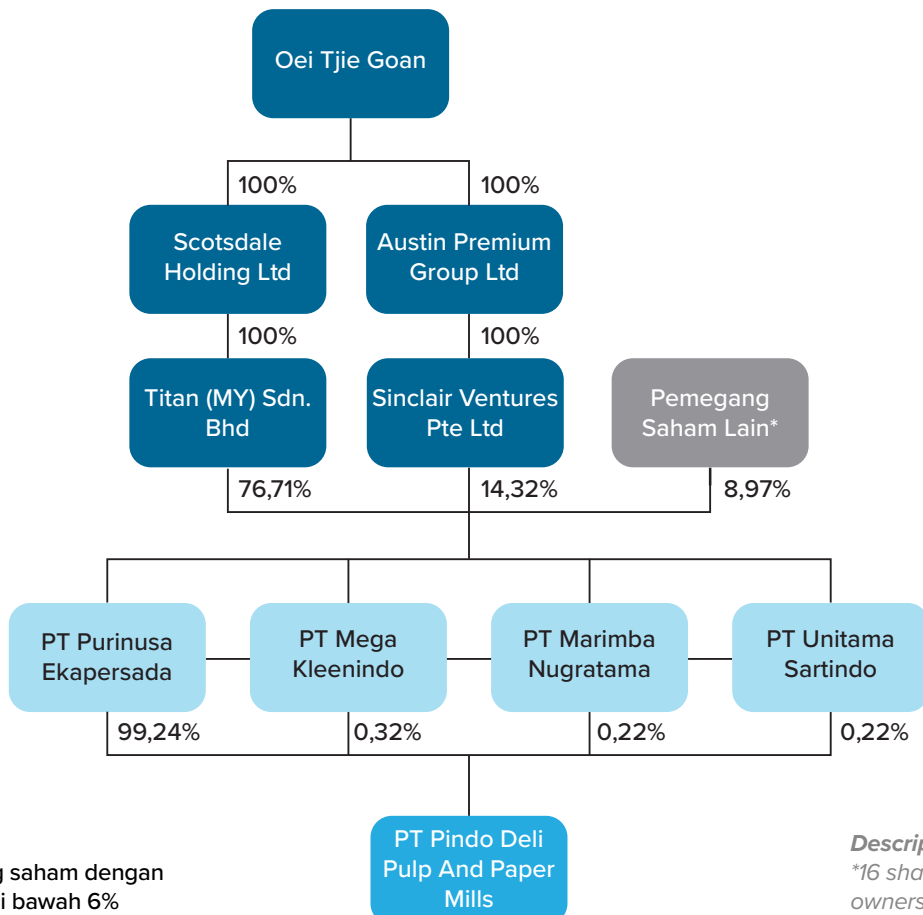
Suspension or Delisting

Pada tahun 2022, Perseroan tidak mengalami penghentian sementara perdagangan efek (obligasi dan sukuk), dan/atau penghapusan pencatatan efek (obligasi dan sukuk).

In 2022, the Company did not imposed by a suspension and/or delisting of securities trading (bond and sukuk).

Pemegang Saham Utama Perseroan

Ultimate Shareholders



Keterangan:

*16 pemegang saham dengan kepemilikan di bawah 6%

Description:

*16 shareholders with ownership below 6%



Ikhtisar

Keuangan

Financial Summary





2

Ikhtisar Keuangan

Financial Summary

Penjualan neto konsolidasian Perseroan mengalami kenaikan dari US\$ 1.877,3 juta pada tahun 2021 menjadi sebesar US\$ 2.314,4 juta pada tahun 2022 atau naik sebesar 23,3%.

The consolidated net sales of the Company increased from US\$ 1,877.3 million in 2021 to US\$ 2,314.4 million in 2022 or an increase of 23.3%.

Laba bruto konsolidasian Perseroan mengalami kenaikan dari US\$ 514,1 juta pada tahun 2021 menjadi sebesar US\$ 725,7 juta pada tahun 2022 atau naik sebesar 41,2%.

The consolidated gross profit of the Company increased from US\$ 514.1 million in 2021 to US\$ 725.7 million in 2022 or an increase of 41.2%.

Laba neto konsolidasian Perseroan mengalami kenaikan dari sebesar US\$ 414,9 juta pada tahun 2021 menjadi sebesar US\$ 765,9 juta pada tahun 2022 atau naik sebesar 84,6%.

The consolidated net profit of the Company increased from US\$ 414.9 million in 2021 to US\$ 765.9 million in 2022 or an increase of 84.6%.

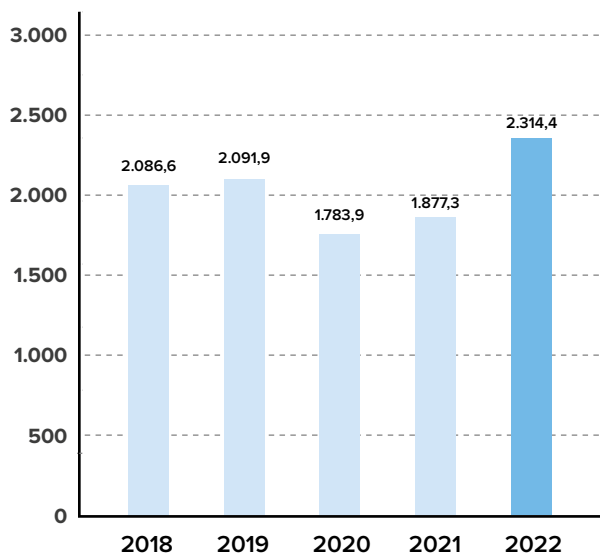
Ikhtisar Keuangan Konsolidasian

Consolidated Financial Summary

Keuangan - Diaudit (dalam Jutaan Dolar Amerika Serikat, kecuali dinyatakan lain)	2018	2019	2020	2021	2022	Financial - Audited (in Million US Dollar, unless otherwise stated)
Laporan Laba Rugi dan Penghasilan Komprehensif Lainnya						Statements of Profit or Loss and Other Comprehensive Income
Penjualan Neto	2.086,6	2.091,9	1.783,9	1.877,3	2.314,4	Net Sales
Laba Bruto	472,5	500,8	455,3	514,1	725,7	Gross Profit
Laba Usaha	254,6	263,6	234,4	270,7	410,7	Operating Profit
Laba Neto	354,5	383,5	168,7	414,9	765,9	Net Profit
Penghasilan Komprehensif Neto	358,9	383,2	168,6	416,3	766,4	Net Comprehensive Income
Laba Neto yang dapat diatribusikan kepada:						Net Profit (loss) attributable to:
Pemilik entitas induk	354,4	383,4	168,6	414,8	765,7	Owners of the parent
Kepentingan nonpengendali	0,1	0,1	0,1	0,1	0,2	Non-controlling interest
Total	354,5	383,5	168,7	414,9	765,9	Total
Penghasilan Komprehensif neto yang dapat diatribusikan kepada:						Net Comprehensive Income (Loss) Attributable to:
Pemilik entitas induk	358,8	383,1	168,6	416,2	766,2	Owners of the parent
Kepentingan nonpengendali	0,1	0,1	0	0,1	0,2	Non-controlling interest
Total	358,9	383,2	168,6	416,3	766,4	Total
Laporan Posisi Keuangan						Statements of Financial Position
Aset Lancar	1.637,0	1.800,6	1.706,0	1.790,0	2.322,4	Current Assets
Aset Tidak Lancar	4.158,9	4.263,5	4.228,3	4.294,7	4.643,6	Non-Current Assets
Total Aset	5.795,9	6.064,1	5.934,3	6.084,7	6.966,0	Total Assets
Liabilitas Jangka Pendek	1.159,8	1.163,2	915,6	1.177,4	1.553,7	Short-term Liabilities
Liabilitas Jangka Panjang	2.561,8	2.418,8	2.357,8	1.830,1	1.568,7	Long-term Liabilities
Total Liabilitas	3.721,6	3.582,0	3.273,4	3.007,5	3.122,4	Total Liabilities
Total Ekuitas	2.074,4	2.482,1	2.660,9	3.077,3	3.843,6	Total Equity
Modal Kerja Bersih	477,2	637,4	790,4	612,6	768,7	Net Working Capital
Jumlah Investasi	809,1	1.029,7	1.171,5	1.392,2	1.779,1	Total Investment
Analisa Ratio (%) & Informasi Lain						Ratio Analysis (%) & Other Information
Laba Terhadap Aset	6,1	6,3	2,8	6,8	11,0	Return on Assets
Laba Terhadap Ekuitas	17,1	15,5	6,3	13,5	19,9	Return on Equity
Marjin Neto	17,0	18,3	9,5	22,1	33,1	Net Margin
Marjin Bruto	22,6	23,9	25,5	27,4	31,4	Gross Margin
Rasio Lancar	141,1	154,8	186,3	152,0	149,5	Current Ratio
Rasio Liabilitas Terhadap Aset	64,2	59,1	55,2	49,4	44,8	Liabilities to Assets Ratio
Rasio Liabilitas Terhadap Ekuitas	179,4	144,3	123,0	97,7	81,2	Liabilities to Equity Ratio
Saham Beredar (dalam jutaan)	7.211	7.211	7.211	7.211	12.014	Issued Shares (in million)
Laba Neto per saham (US\$)	0,0492	0,0532	0,0234	0,0576	0,0637	Net Earnings per shares (US\$)

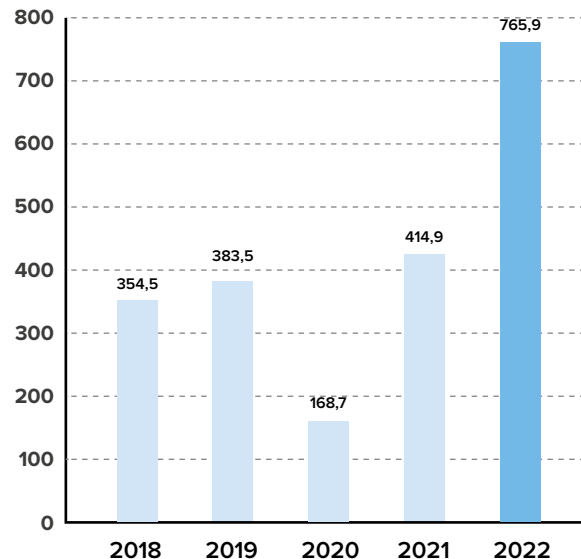
Penjualan Neto
(Dalam Jutaan Dolar Amerika Serikat)

Net Sales
(In million US Dollar)



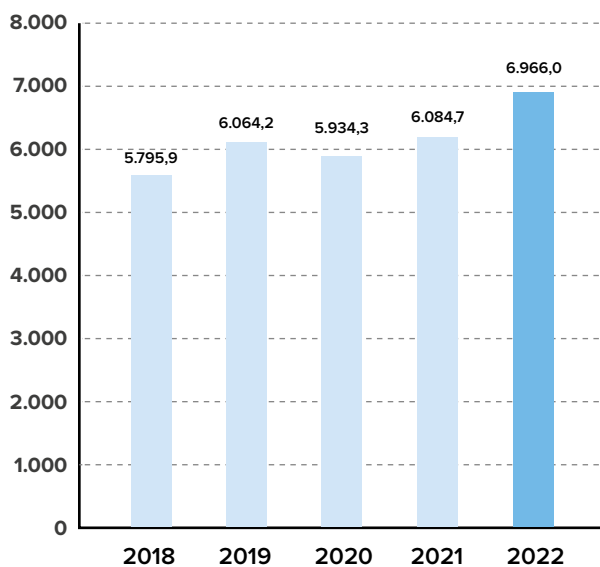
Laba Neto
(Dalam Jutaan Dolar Amerika Serikat)

Net Income
(In million US Dollar)



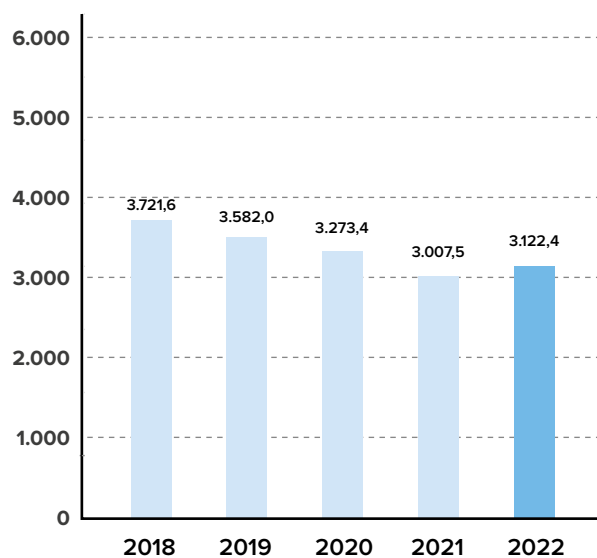
Total Aset
(Dalam Jutaan Dolar Amerika Serikat)

Total Assets
(In million US Dollar)



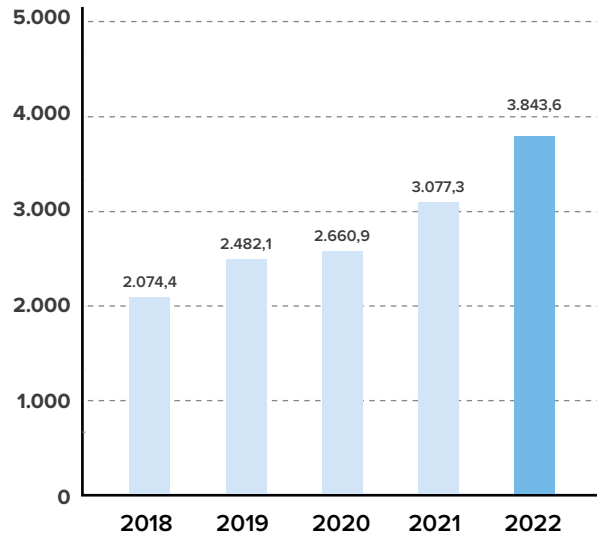
Total Liabilitas
(Dalam Jutaan Dolar Amerika Serikat)

Total Liabilities
(In million US Dollar)



Total Ekuitas
(Dalam Jutaan Dolar Amerika Serikat)

Total Equity
(In million US Dollar)





Ikhtisar Operasional Konsolidasian

Consolidated Operational Summary

Volume Produksi (dalam ribuan ton)							Production Volume (in thousands of ton)
	2018	2019	2020	2021	2022		
<i>Pulp</i>	890	943	1.026	1.052	1.035	<i>Pulp</i>	
Kertas Budaya	968	833	775	811	850	<i>Cultural Paper</i>	
<i>Tissue</i>	696	740	716	485	613	<i>Tissue</i>	
Kertas Industri	42	179	228	301	331	<i>Industrial Paper</i>	

Volume Penjualan (dalam ribuan ton)							Sales Volume (in thousands of ton)
	2018	2019	2020	2021	2022		
<i>Pulp</i>	502	577	641	629	574	<i>Pulp</i>	
Kertas Budaya	892	863	747	840	883	<i>Cultural Paper</i>	
<i>Tissue</i>	676	731	702	488	591	<i>Tissue</i>	
Kertas Industri	27	158	208	289	299	<i>Industrial Paper</i>	







Laporan

Laporan

Reports

3

Laporan Dewan Komisaris

Board of Commissioners' Report

Para pemangku kepentingan yang terhormat,

Bersama ini kami sampaikan laporan Dewan Komisaris atas perkembangan dan pengelolaan PT Pindo Deli Pulp And Paper Mills ("Pindo Deli" atau "Perseroan") untuk tahun buku yang berakhir pada 31 Desember 2022.

Pandemi COVID-19 yang melanda pada awal 2020 membuat kondisi perekonomian dan aktivitas masyarakat di seluruh dunia menjadi terhambat. Mayoritas negara di dunia melakukan pengetatan pergerakan masyarakatnya dengan penerapan Penerapan Sosial Berskala Besar (*lockdown*) sebagai upaya penanganan penyebaran COVID-19.

Situasi dan kondisi tahun 2022 belum sepenuhnya lepas dari persoalan yang mengganggu roda perekonomian. Dunia masih bergejolak. Dampak dari pandemi COVID-19 belum sepenuhnya pulih, kemudian dilanjutkan dengan krisis ekonomi akibat perang Rusia-Ukraina yang menyebabkan kenaikan harga komoditas pangan serta energi di berbagai negara.

Perekonomian global di tahun 2022 mulai membaik di tengah ketidakpastian pasar keuangan global, tekanan inflasi, dan situasi geopolitik. Sejalan dengan pemulihan ekonomi global, kesuksesan pelaksanaan program vaksinasi di Indonesia juga telah mendorong pemulihan aktivitas ekonomi domestik dan mempercepat relaksasi pembatasan kegiatan sosial. Perekonomian Indonesia bertumbuh sebesar 5,31% di tahun 2022 didukung oleh fundamental ekonomi dalam negeri yang kuat.

Seiring dengan perkembangan ekonomi Indonesia yang terpengaruh oleh pemulihan ekonomi global, Perseroan mampu meningkatkan kinerja operasionalnya. Penjualan neto konsolidasian Perseroan mengalami kenaikan dari US\$ 1.877,3 juta pada tahun 2021 menjadi sebesar US\$ 2.314,4 juta pada tahun 2022 atau naik sebesar 23,3%. Laba bruto konsolidasian Perseroan mengalami kenaikan dari US\$ 514,1 juta pada tahun 2021 menjadi sebesar US\$ 725,7 juta pada tahun 2022 atau naik sebesar 41,2%. Laba neto konsolidasian Perseroan mengalami kenaikan dari sebesar US\$ 414,9 juta pada tahun 2021 menjadi sebesar US\$ 765,9 juta pada tahun 2022 atau naik sebesar 84,6%.

Dewan Komisaris menyampaikan apresiasi kepada seluruh jajaran manajemen Perseroan atas dedikasi dan kerja keras yang telah dilakukan sehingga Perseroan dapat meminimalisir dampak negatif perekonomian global. Dewan Komisaris menilai bahwa dalam situasi pemulihan ekonomi tahun 2022, Direksi telah mengelola Perseroan secara berhati-hati, sigap dalam menghadapi dampak pandemi, dengan sekaligus meningkatkan efektivitas proses kegiatan usaha. Selama tahun 2022 manajemen Perseroan fokus agar operasional Perseroan menjadi lebih efisien dengan mengoptimalkan sumber

Dear Stakeholders,

We conveyed herewith the Board of Commissioners' report on the progress and management of PT Pindo Deli Pulp And Paper Mills ("Pindo Deli" or the "Company") for the financial year ending December 31st, 2022.

COVID-19 pandemic that hit in early 2020 hampered economic conditions and people's activities around the world. Many countries in the world are tightening the movement of their people with the implementation of *lockdown* as an effort to handle the spread of COVID-19.

The situation and conditions in 2022 have not been completely free from the problems that have disrupted the wheels of the economy. The world is still in turmoil. Complete recovery from the impact of the COVID-19 pandemic has not been fully realized, followed by an economic crisis due to the Russia-Ukraine conflict that has caused price increases for various food as well as energy commodities in various countries.

The global economy in 2022 began to improve despite global financial market uncertainty, inflationary pressures, and geopolitical situations. In line with the global economic recovery, successful implementation of the vaccination program in Indonesia had also encouraged the recovery of domestic economic activities and accelerated the relaxation of social activity restrictions. Indonesia's economic grew by 5.31% in 2022, supported by strong domestic economic fundamentals.

Along with the global economic recovery which effect to Indonesian economic development, the Company able to improve its operational performance. The consolidated net sales of the Company increased from US\$ 1,877.3 million in 2021 to US\$ 2,314.4 million in 2022 or an increase of 23.3%. The consolidated gross profit of the Company increased from US\$ 514.1 million in 2021 to US\$ 725.7 million in 2022 or an increase of 41.2%. The consolidated net profit of the Company increased from US\$ 414.9 million in 2021 to US\$ 765.9 million in 2022 or an increase of 84.6%.

The Board of Commissioners (BoC) convey the appreciation to all management level for the dedication and hard work throughout the year of 2022 in supporting the Company to be able to minimize the negative impact of the global economic. The Board of Commissioners considers that in the situation of economic recovery in 2022, the Board of Directors had managed the Company and its subsidiaries carefully, swiftly in dealing with the impact of the pandemic, while at the same time increasing the effectiveness of business activities. During 2022, the Company's management focused on making

daya yang tersedia. Dewan Komisaris melihat Direksi telah melakukan serangkaian inisiatif dan menerapkan kebijakan strategis untuk mengoptimalkan kinerja perusahaan dan tetap memberikan nilai tambah bagi pemegang saham dan pemangku kepentingan.

Strategi pemasaran yang dilakukan dengan lebih fokus pada pasar Asia dan domestik yang relatif tidak terpengaruh secara signifikan oleh krisis ekonomi serta penetrasi terhadap pasar-pasar baru yang prospektif telah membantu pemasaran produk Perseroan. Dalam aspek produksi, Perseroan telah mengoptimalkan utilisasi kapasitas mesin dan menerapkan program penghematan dan efisiensi biaya di segala aspek operasionalnya.

Kondisi ekonomi global tahun 2023 diperkirakan masih akan bergejolak dimana akibat dari pandemic COVID-19 yang belum sepenuhnya berakhir dan terdapat ketidakpastian berakhirnya perang Rusia - Ukraina yang menjadi penyebab terjadinya krisis pangan, energi, gejolak inflasi serta resesi ekonomi.

IMF, Bank Dunia dan OECD memperkirakan pertumbuhan ekonomi global pada tahun 2023 akan melambat sekitar 1,7% - 2,7%. BI memperkirakan ekonomi Indonesia akan tumbuh sekitar 4,5% - 5,5% pada tahun 2023.

Dewan Komisaris memiliki kesamaan pandang dengan Direksi bahwa prospek bisnis Perseroan masih cukup baik. Banyak peluang yang memungkinkan perusahaan untuk dapat terus tumbuh di masa mendatang.

Dewan Komisaris menilai bahwa strategi dan rencana bisnis yang telah dirumuskan oleh Direksi disusun sesuai dengan tujuan jangka panjang Perseroan dan telah mempertimbangkan berbagai tantangan dan peluang serta faktor-faktor eksternal di pasar global dan domestik sehingga Perseroan akan mampu mempertahankan kinerjanya. Kami percaya bahwa manajemen akan terus fokus mencari peluang untuk meningkatkan kinerja Perseroan dan memperkuat kedudukannya sebagai produsen *pulp*, *tissue* dan kertas yang handal di Indonesia.

Sehubungan dengan program tanggung jawab sosial terhadap lingkungannya, Perseroan secara berkelanjutan melaksanakan berbagai program yang memberikan manfaat kepada lingkungannya, antara lain, program dan fasilitas kesehatan, bantuan pembangunan prasarana, kegiatan keagamaan dan sarana pendidikan. Program CSR Perseroan dilaksanakan dengan memperhatikan kebutuhan dan prioritas masyarakat setempat. Dengan beragam kegiatan tersebut, Perseroan berharap masyarakat akan memperoleh manfaat sehingga dapat meningkatkan kesejahteraan dan kemandirian masyarakat khususnya di sekitar tempat usaha Perseroan.

Dewan komisaris mendukung implementasi prinsip-prinsip Tata Kelola Perusahaan yang Baik (*Good Corporate Governance/GCG*) dalam setiap kegiatan usahanya. Dewan Komisaris bersama-sama dengan

the Company's operation more efficient by optimizing available resources. The Board of Commissioners observes that the Board of Directors has undertaken a number of initiatives and implemented strategic policies in order to optimize the company's performance and continue to provide added value to shareholders and stakeholders.

The marketing strategy by focusing on Asia and domestic market which are not relatively affected significantly by the economic crisis and its penetration upon new prospective market has assisted in marketing the Company's products. In the aspect of production, the Company had maximized the capacity level of the production machine and implementing cost saving and efficiency program in all aspect of its operations.

Global economic conditions in 2023 are expected to continue to fluctuate as a result of the COVID-19 pandemic which has not completely ended, and there is uncertainty regarding when the Russia - Ukraine conflict will end, thus causing food and energy crises, inflationary shocks and an economic recession.

IMF, the World Bank and OECD predict that global economic conditions in 2023 will slow down in the range of 1.7% - 2.7%. Likewise, BI predicts that the Indonesian economy will only grow in the range of 4.5% - 5.5% in 2023.

The Board of Commissioners has the same view that the Company's business prospects are still good. The future will present the Company with many opportunities to keep growing.

Our assessment of the defined long-term business strategy and plan which were made by the BOD already takes into consideration various challenges and opportunities also some external factors which might affect the Company so that the Company can maintain its performance. We believe the management will continue to focus on looking for the opportunities to increase the Company's performance and enhance its market position as the reliable pulp, tissue and paper producer in Indonesia.

Regarding its social responsibilities program to the community, the Company is continually doing various program to provide benefit to the environment, i.e. healthcare program and facilities, infrastructure development, religious activities and educational facilities. The Company's CSR program is carried out according to the needs and the priority of the local community. The Company believes that those programs would enhance welfare and self-reliance of the community, particularly in the area around the Company.

The BOC support GCG implementation throughout the Company's operation. Together with the BOD, the BOC acknowledges the importance of the implementation of GCG principles to support the Company's sustainability.

Direksi memahami bahwa penerapan prinsip-prinsip GCG amat penting untuk mendukung keberlangsungan Perseroan. Perseroan menerapkan berbagai program untuk memperbaiki, memperkuat dan menyempurnakan pelaksanaan GCG diseluruh tingkatan organisasi. Dengan GCG diharapkan Perseroan dijalankan oleh manajemen secara lebih profesional sehingga dapat mencapai tujuan dan meningkatkan nilai Perseroan.

Dewan Komisaris dibantu oleh Komite Audit dan Komite Nominasi dan Remunerasi dalam melakukan pengawasan terhadap kebijakan manajemen dan kegiatan operasional yang dijalankan oleh Direksi. Dewan Komisaris memantau secara menyeluruh berbagai aspek seperti perumusan serta pelaksanaan kebijakan dan strategi perusahaan, manajemen risiko, praktek tata kelola yang baik serta memberikan bimbingan dan saran kepada manajemen Perseroan. Dalam melaksanakan tugasnya Komite Audit menjalin kerjasama dengan Auditor Internal dan membahas temuan-temuan yang ada secara periodik. Komite Audit juga melakukan pertemuan dengan auditor eksternal untuk membahas laporan keuangan yang diaudit.

Sebagai bagian dari tugas dan tanggung jawab, Dewan Komisaris memberikan nasihat kepada Direksi terkait pengelolaan strategi Perseroan. Dewan Komisaris mempertimbangkan rekomendasi yang diberikan oleh Komite yang berada di bawah Dewan Komisaris untuk kemudian disampaikan melalui rapat gabungan antara Dewan Komisaris dan Direksi.

Komposisi Dewan Komisaris pada tanggal 31 Desember 2022, berdasarkan hasil Rapat Umum Pemegang Saham Luar Biasa tanggal 19 April 2022 adalah sebagai berikut:

- Komisaris Utama : Suhendra Wiriadinata
- Komisaris : Agustian R Partawidjaja
- Komisaris Independen : Suryamin Halim

Sebagai penutup, kami menyampaikan penghargaan dan terima kasih kepada Komite Audit serta Komite Nominasi dan Remunerasi atas bantuannya dalam melaksanakan fungsi pengawasan terhadap Direksi, serta terima kasih sebesar-besarnya kepada Direksi dan seluruh manajemen dan karyawan Perseroan atas kerja kerasnya dalam memberikan yang terbaik bagi Perseroan. Komisaris juga menyampaikan ucapan terima kasih kepada pemegang saham dan mitra usaha yang telah memberikan dukungan dan kepercayaan kepada Perseroan. Kami yakin dengan segenap dukungan dan kepercayaan yang diberikan, Perseroan mampu meraih hasil yang lebih baik lagi pada tahun-tahun mendatang.

The Company implement various program to improve, strengthen and refine implementation of GCG practice at every organization level. By implementing GCG, the Company is expected to be more professional in order to achieve its objective and improving the value of the Company.

The BOC is assisted by the Audit Committee and Nomination and Remuneration Committee in supervising the management policies and operational activities of the Company. The BOC thoroughly monitor in many aspects, such as formulating and implementing the Company's policies and strategy, risk management, implementation of Good Corporate Governance (GCG) as well as providing guidance and suggestions to the Company's management. In performing its duties, the Audit Committee worked together with the Internal Auditor to discuss its findings periodically and also held meetings with the external auditor to discuss the audited financial statements.

As part of its duties and responsibilities, the BOC provided advices to the BOD with regards to themanagement of the Company's strategy. The BOC would also considers recommendations provided by Committees under the supervision of the Board of Commissioners to be comunicated during the joint meetings of the Board of Directors anf the BOC.

The composition of the Board of Commissioners as of December 31st, 2022 according to the decision of the Extraordinary General Meeting of Shareholders on April 19th, 2022 were as follows:

- President Commissioner : Suhendra Wiriadinata
- Commissioner : Agustian R Partawidjaja
- Independent Commissioner : Suryamin Halim

Finally, on behalf of the BOC, we would like to convey our appreciation and gratitude to the Audit Committee and Nomination and Remuneration Committee for their assistance in carrying out its supervisory function to the BOD, and also great thanks to the Directors and the management team, as well as to all of the employees for their hard work and best contribution to the Company. The Commissioners also thanks the shareholders and business partners for their encouragement and trust. We believe with all the supports and trust, the Company will reach a better performance in the future.



Suhendra Wiriadinata
Komisaris Utama
President Commissioner



Laporan Direksi

Board of Directors' Report

Para pemangku kepentingan yang terhormat,

Situasi dan kondisi tahun 2022 belum sepenuhnya lepas dari persoalan yang mengganggu roda perekonomian. Dunia masih bergejolak. Dampak dari pandemi COVID-19 belum sepenuhnya pulih, kemudian dilanjutkan dengan krisis ekonomi akibat perang Rusia - Ukraina yang menyebabkan kenaikan harga komoditas pangan serta energi di berbagai negara.

Kendati demikian, perekonomian global selama tahun 2022 masih menunjukkan pertumbuhan yang positif. Hal ini didukung oleh kebijakan dan upaya otoritas dunia dalam mengembalikan kinerja ekonomi yang sempat melemah akibat pandemi dan terhambatnya rantai pasok. Indonesia berhasil mencatatkan pertumbuhan ekonomi sebesar 5,3% di tahun 2022, didukung oleh kinerja ekspor yang tetap kuat dan daya beli yang masih terjaga.

Membaiknya kondisi perekonomian turut mendorong kinerja Perseroan. Perseroan mencatatkan kinerja keuangan yang positif pada tahun yang penuh tantangan ini dengan berfokus pada penguatan kinerja penjualan dan memaksimalkan peluang untuk terus mengembangkan bisnis Perseroan. Berbagai strategi dalam pengembangan bisnis dilaksanakan demi tercapainya pertumbuhan kinerja yang optimal

Perseroan berhasil mencapai kinerja keuangan yang positif ditengah berbagai tantangan yang dihadapi Perseroan selama tahun 2022. Pada kesempatan ini, Direksi Perseroan melaporkan kinerja Perseroan selama tahun 2022 dibandingkan dengan tahun 2021 sebagai berikut:

- Penjualan neto konsolidasian Perseroan mengalami kenaikan dari US\$ 1.877,3 juta pada tahun 2021 menjadi sebesar US\$ 2.314,4 juta pada tahun 2022 atau naik sebesar 23,3%.
- Laba bruto konsolidasian Perseroan mengalami kenaikan dari US\$ 514,1 juta pada tahun 2021 menjadi sebesar US\$ 725,7 juta pada tahun 2022 atau naik sebesar 41,2%.
- Laba neto konsolidasian Perseroan mengalami kenaikan dari sebesar US\$ 414,9 juta pada tahun 2021 menjadi sebesar US\$ 765,9 juta pada tahun 2022 atau naik sebesar 84,6%.

Secara umum, kinerja Perseroan tahun 2022 telah memenuhi target yang telah ditetapkan. Hal ini terlihat pada kinerja penjualan konsolidasi dan laba bersih konsolidasi Perseroan yang melampaui target yang ditetapkan Perseroan untuk meningkatkan penjualan dan laba bersih antara 5% sampai dengan 10% dibandingkan dengan pencapaian selama tahun 2021.

Selama tahun 2022, dalam upaya meningkatkan kinerjanya, Perseroan menghadapi beberapa kendala

Dear Stakeholders,

The situation and conditions in 2022 have not been completely free from the problems that have disrupted the wheels of the economy. The world is still in turmoil. Complete recovery from the impact of the COVID-19 pandemic has not been fully realized, followed by an economic crisis due to the Russia - Ukraine conflict that has caused price increases for various food as well as energy commodities in various countries.

However, the global economy in 2022 still showed positive growth. This is supported by the policies and efforts of world authorities in restoring economic performance which weakened due to the pandemic and supply chain delays. Indonesia recorded economic growth of 5.3% in 2022, supported by persistently strong export performance and solid purchasing power

The improving economic conditions have also contributed to the Company's performance. The Company recorded positive performance in in this challenging year by focusing on strengthening sales performance and maximizing opportunities to continue to develop the Company's business. Various strategies in business development were implemented to achieve optimal performance growth.

The Company success to achieve positive performance despite the many challenges faced by the Company during 2022. On this occasion, the Board of Directors of the Company would like to report the financial performance of the Company in 2022 compared to the previous year, as follows:

- *The consolidated net sales of the Company increased from US\$ 1,877.3 million in 2021 to US\$ 2,314.4 million in 2022 or an increase of 23.3%.*
- *The consolidated gross profit of the Company increased from US\$ 514.1 million in 2021 to US\$ 725.7 million in 2022 or an increase of 41.2%.*
- *The consolidated net profit of the Company increased from US\$ 414.9 million in 2021 to US\$ 765.9 million in 2022 or an increase of 84.6%.*

Generally, the Company's performance in 2022 has met the set target. This can be seen in the consolidated net-sales and net-income of the Company which exceeded the targets set by the Management to increase the Company's consolidated net sales and consolidated net income between 5% to 10% compare to 2021 achievement.

In 2022, along the effort to increase its performance, the Company faced several major obstacle caused by

utama yang disebabkan oleh pandemi COVID-19, melambatnya perekonomian global, permintaan pasar yang lemah, fluktuasi harga jual produk, harga bahan baku, tingkat kompetisi industri yang sangat ketat dan fluktuasi kurs mata uang yang mempengaruhi operasional dan kinerja Perseroan.

Direksi bertugas menjalankan dan bertanggung jawab atas pengurusan Perseroan sesuai maksud dan tujuan dalam Anggaran Dasar dengan tetap memperhatikan prinsip kehati-hatian. Direksi Perseroan menyusun dan menetapkan strategi dan kebijakannya. Setiap strategi yang ditempuh Perseroan telah melalui pertimbangan dan perencanaan yang matang dengan memperhatikan profil risiko dan peluang pertumbuhan yang solid dan berkelanjutan. Direksi melalui rapat gabungan dengan Dewan Komisaris membahas strategi yang akan ditempuh dan pemantauan implementasinya agar tepat waktu dan tepat sasaran.

Dalam upaya menghadapi tantangan-tantangan yang ada di tahun 2022 ini, Direksi telah melakukan penelaahan dan analisa secara mendalam dan selanjutnya menyusun kebijakan serta langkah-langkah strategis. Secara umum, sepanjang tahun 2022 Perseroan terus berusaha untuk melakukan pengembangan strategi dan inovasi usaha Perseroan agar dapat beradaptasi ditengah kondisi sulit selama pandemi COVID-19. Perseroan telah melakukan langkah-langkah antisipatif, antara lain, dengan tetap fokus terhadap pasar yang memberikan keuntungan kompetitif secara signifikan melalui kombinasi produk (*product mix strategy*) yang memberikan kontribusi margin lebih baik, strategi kombinasi negara tujuan (*country mix strategy*) dan melakukan pengembangan pasar dan memperkuat basis pelanggan baru yang prospektif, meningkatkan kualitas produk secara konsisten dan berkelanjutan agar dapat memenuhi harapan dan kebutuhan pelanggan, meningkatkan produktivitas dan meningkatkan efisiensi biaya produksi dan biaya operasi, menjaga kesinambungan pasokan bahan baku serta inovasi pekerjaan berbasis teknologi sehubungan dengan sistem kerja dari rumah pada masa Pandemi COVID-19.

Kondisi ekonomi global tahun 2023 diperkirakan masih akan bergejolak dimana akibat dari pandemic COVID-19 yang belum sepenuhnya berakhir dan terdapat ketidakpastian berakhirnya perang Rusia - Ukraina yang menjadi penyebab terjadinya krisis pangan, energi, gejolak inflasi serta resesi ekonomi.

IMF, Bank Dunia dan OECD memperkirakan pertumbuhan ekonomi global pada tahun 2023 akan melambat sekitar 1,7% - 2,7%. BI memperkirakan ekonomi Indonesia akan tumbuh sekitar 4,5% - 5,5% pada tahun 2023.

Antisipasi yang dapat dilakukan Perseroan di tahun 2023 adalah dengan terus meningkatkan penjualan produk-produk premium yang memiliki margin cukup baik. Perseroan akan terus berusaha untuk meningkatkan penjualan ekspor dengan menambah pelanggan baru maupun menambah negara tujuan ekspor yang baru.

the COVID-19 pandemic, global economic deceleration, weak market demands, selling price fluctuations, raw materials price, stiff competition among industry players and currency exchange rate fluctuations that affected the Company's operational and performance.

The Board of Directors roles are to operate and responsible for the Company operations in accordance with the aims and objectives in Articles of Association, by paying attention to the precautionary principle. The Board of Directors of the Company formulate and determine the Company's strategies and strategic policy. Every strategy adopted by the Company has gone through careful consideration and planning by taking into account the risk profile and opportunities for solid and sustainable growth. The Board of Directors through joint meeting with the Board of Commissioners discuss the strategy to be taken and the monitoring of its implementation to ensure that it is timely and on target.

In addressing the challenges of 2022, the Board of Directors conducted reviews and in-depth analyses to further develop policies and strategic actions. In general, throughout 2022 the Company continue strives to develop the Company's business strategies and innovations in order to adapt during difficult conditions during the COVID-19 pandemic. The Company has taken some anticipative action by concentrating on the existing potential market through product mix strategy that has added value contributing to better margin, country mix strategy and developed new market and strengthen the basis for potential new customers, also consistently and continuously improved products quality in order to exceeding our customers' expectations, increasing the productivity level and increasing the efficiency of production and operational costs, maintaining balance supply of raw materials as well as conducting technology-based work innovations in the context of the work from home system during COVID-19 pandemic.

Global economic conditions in 2023 are expected to continue to fluctuate as a result of the COVID-19 pandemic which has not completely ended, and there is uncertainty regarding when the Russia - Ukraine conflict will end, thus causing food and energy crises, inflationary shocks and an economic recession.

IMF, the World Bank and OECD predict that global economic conditions in 2023 will slow down in the range of 1.7% - 2.7%. Likewise, BI predicts that the Indonesian economy will only grow in the range of 4.5%-5.5% in 2023.

In 2023, the Company anticipates continuously increasing sales of premium products that offer significant good margins. The company will continue to strive to lift export sales by adding new both customers and export destination countries. In addition, the Company will carry on expansion of the raw material supply chain in order

Selain itu, Perseroan akan terus memperluas rantai pasokan bahan baku guna mendapatkan pasokan tepat waktu, harga yang kompetitif, dan melakukan perbaikan-perbaikan serta efisiensi di semua lini produksi sehingga membuat daya saing produksi menjadi lebih meningkat

Direksi akan mendorong Perseroan untuk terus bertumbuh dengan mempertahankan sikap berhati-hati dan terus berusaha yang terbaik dalam menjalankan bisnis dengan fokus pada keberlanjutan bisnis jangka panjang.

Melanjutkan komitmen dari tahun-tahun sebelumnya, Perseroan secara konsisten tetap menjadikan Tata Kelola Perusahaan yang Baik (*Good Corporate Governance/ GCG*) sebagai nilai dasar dan budaya kerja Perseroan dan seluruh karyawan. Manajemen Perseroan tetap berkomitmen terhadap pelaksanaan GCG dalam setiap aktivitas operasionalnya. Perseroan terus mengupayakan penerapan GCG dan memberikan perhatian pada praktik dan perilaku bisnis yang sehat sebagai bagian dari pengembangan budaya Perseroan. Kami meyakini bahwa komitmen Perseroan untuk menerapkan praktik GCG akan menjamin keberlanjutan Perseroan. Dengan pelaksanaan GCG akan mendorong Perseroan untuk meningkatkan efisiensi, daya saing serta meningkatkan kepercayaan pihak-pihak yang berhubungan dengan Perseroan dan pada akhirnya akan membantu dalam mencapai visi dan misi Perseroan.

Komposisi Direksi pada tanggal 31 Desember 2022, berdasarkan hasil Rapat Umum Pemegang Saham Luar Biasa pada tanggal 19 April 2022 adalah sebagai berikut:

- Direktur Utama : Hendri
- Direktur : Megawaty Tjendra
- Direktur : Kosim Sutiono
- Direktur : Arman Dwiartono

Akhirnya atas nama Direksi, perkenankanlah kami mengucapkan terima kasih kepada pemegang saham, Dewan Komisaris, seluruh jajaran manajemen dan seluruh karyawan yang telah memberikan dukungan dan komitmennya demi kemajuan Perseroan. Demikian pula, tidak lupa kami sampaikan terima kasih kepada pelanggan, mitra usaha, pemasok, dan para kreditur yang telah memberikan dukungan dan kepercayaan kepada Perseroan. Semoga dengan dukungan ini dan bimbingan Tuhan Yang Maha Esa, kami mampu berbuat lebih baik lagi dalam memajukan Perseroan di masa yang akan datang.

to get timely supplies, competitive prices, and make improvements and efficiency in all production lines that result in advancing production competitiveness.

The Board of Directors will continue to encourage the Company to pursue growth by consistent adherence to prudence and vigilance while delivering our best efforts in doing business through focus on business sustainability over the long term.

In solidifying the commitment nurtured from previous years, the Company have consistently adhered to the principle of Good Corporate Governance (GCG) as the doctrine and the values of the work culture practice by the Company and all of its employees. The Company's management is committed to implement the GCG in each of its operational activities and give attention to the practices and good business behavior as part of the Company's culture development. We believe that the Company's commitment to implement the GCG will ensure the Company's sustainability. By implementing GCG, the Company will be encouraged to increase its efficiency and its competitiveness level, also have a great opportunity to gaining trust from related parties and eventually will assist the Company to achieve its vision and mission.

The composition of the BOD as of December 31st, 2022 according to the decision of the Extraordinary General Meeting of Shareholders on April 19th, 2022 were as follows:

- *President Director : Hendri*
- *Director : Megawaty Tjendra*
- *Director : Kosim Sutiono*
- *Director : Arman Dwiartono*

Finally, on behalf of the Board of Directors, we would like to thank the shareholders, the Board of Commissioners, all management team and the employees of the Company for their supports and commitment for the progress of the Company. Likewise, we also would like to convey our gratitude to our customers, business partners, suppliers and creditors who has giving their support and trust to the Company. Hopefully with the support and guidance of The Almighty God, we will be able to do better to improve the Company in the future.



Hendri
Direktur Utama
President Director



Laporan Komite Audit

Report from Audit Committee

Komite Audit PT Pindo Deli Pulp And Paper Mills terdiri dari:

1. Suryamin Halim : Ketua
2. Aditiawan Chandra, Ph.D. : Anggota
3. Dr. Ir. Rizal Affandi Lukman, M.A.: Anggota

Selama tahun buku 2022 Komite Audit telah melakukan penelaahan terhadap Laporan Keuangan Triwulan Perseroan. Demikian pula Komite Audit ikut membahas Anggaran Tahunan Perseroan dengan manajemen.

Komite Audit juga telah mengadakan pertemuan dengan manajemen dan External Auditor untuk membahas Laporan Keuangan Konsolidasian Perseroan yang telah diaudit untuk tahun buku yang berakhir pada tanggal 31 Desember 2022. Penyajian Laporan Keuangan Konsolidasian Perseroan untuk tahun buku yang berakhir pada tanggal 31 Desember 2022 telah sesuai dengan ketentuan yang berlaku.

Berdasarkan penelaahan dan pembahasan tersebut di atas, Komite Audit memberikan rekomendasi kepada Dewan Komisaris agar Laporan Keuangan Konsolidasian Perseroan yang telah di audit untuk tahun buku yang berakhir pada tanggal 31 Desember 2022 dapat diterima dan dilaporkan dalam Laporan Tahunan Perseroan.

The Audit Committee of PT Pindo Deli Pulp And Paper Mills consist of:

1. *Suryamin Halim : Ketua*
2. *Aditiawan Chandra, Ph.D. : Anggota*
3. *Dr. Ir. Rizal Affandi Lukman, M.A.: Anggota*

During 2022 The Audit Committee had reviewed the Company's Quarterly Financial Statements. The Audit Committee also participated in reviewing the Company's Annual Budget.

The Audit Committee also had held meetings with the management and External Auditor to review the audited Company's Consolidated Financial Statements for the year ending December 31st, 2022. The Company's Consolidated Financial Statements for the year ending December 31st, 2022 have been presented in accordance with the prevailing legal provisions.

Pursuant to the examinations and reviews as referred to above, the Audit Committee recommends to the Board of Commissioners that the audited Company's Consolidated Financial Statements for the year ending December 31st, 2022 could be accepted and reported in the Company's Annual Report.

Suryamin Halim

Aditiawan Chandra, Ph.D.

Dr. Ir. Rizal Affandi Lukman, M.A.

Laporan Komite Nominasi & Remunerasi

Report from Nomination and Remuneration Committee

Komite Nominasi dan Remunerasi dibentuk dalam rangka pelaksanaan Tata Kelola Perusahaan yang Baik (*Good Corporate Governance*) yang berkaitan dengan Nominasi dan Remunerasi dan meningkatkan kualitas, kompetensi dan tanggung jawab Direksi dan Dewan Komisaris. Pembentukan Komite Nominasi dan Remunerasi didasarkan atas Peraturan Otoritas Jasa Keuangan Nomor 34/POJK.04/2014 tentang Komite Nominasi dan Remunerasi Emiten atau Perusahaan Publik. Perseroan juga telah menyusun Pedoman Komite Nominasi dan Remunerasi sebagai pegangan anggota Komite Nominasi dan Remunerasi dalam melaksanakan tugas dan tanggung jawabnya.

Komite Nominasi dan Remunerasi bertugas dan bertanggung jawab membantu Dewan Komisaris dalam melaksanakan fungsi dan tugas Dewan Komisaris dibidang Nominasi dan Remunerasi. Dalam melaksanakan tugasnya Komite Nominasi dan Remunerasi bertanggung jawab kepada Dewan Komisaris Perseroan dan wajib bertindak independen.

Terkait Nominasi tugas dan tanggung jawab Komite Nominasi dan Remunerasi adalah memberikan rekomendasi kepada Dewan Komisaris mengenai komposisi jabatan anggota Direksi dan/atau anggota Dewan Komisaris, kebijakan dan kriteria yang dibutuhkan dalam proses Nominasi, dan kebijakan evaluasi kinerja bagi anggota Direksi dan/atau anggota Dewan Komisaris. Disamping itu membantu Dewan Komisaris melakukan penilaian kinerja anggota Direksi dan/atau anggota Dewan Komisaris berdasarkan tolak ukur yang telah disusun sebagai bahan evaluasi. Selanjutnya Komite Nominasi dan Remunerasi juga mempunyai tugas dan tanggung jawab memberikan rekomendasi kepada Dewan Komisaris mengenai program pengembangan kemampuan anggota Direksi dan/atau anggota Dewan Komisaris; dan mengusulkan calon yang memenuhi syarat sebagai anggota Direksi dan/atau anggota Dewan Komisaris kepada Dewan Komisaris untuk disampaikan kepada Rapat Umum Pemegang Saham (RUPS).

Terkait Remunerasi, Komite Nominasi dan Remunerasi mempunyai tugas dan tanggung jawab memberikan rekomendasi kepada Dewan Komisaris mengenai struktur Remunerasi, kebijakan Remunerasi, dan besaran Remunerasi; serta membantu Dewan Komisaris melakukan penilaian kinerja dengan kesesuaian Remunerasi yang diterima masing-masing anggota Direksi dan/atau anggota Dewan Komisaris.

Pelaksanaan kebijakan Nominasi dan Remunerasi Perseroan didasarkan pada Pedoman Komite Nominasi dan Remunerasi Perseroan yang ditetapkan oleh Dewan Komisaris. Dengan demikian diharapkan terdapat

Parallel to enhancing the quality, competency, and responsibility of the Board of Commissioners and Directors in accordance to the principles of Good Corporate Governance with regard to Nomination and Remuneration, the Company has formed the Nomination and Remuneration Committee. The Nomination and Remuneration Committee was established pursuant to OJK regulation No. 34/POJK.04/2014 with regard to Nomination and Remuneration Committee of issuers or Public Company. The Company has also prepared Guidelines of Nomination and Remuneration Committee as the guidelines for the members of Nomination and Remuneration Committee in performing their duties and responsibilities.

The Nomination and Remuneration Committee is responsible to assist the Board of Commissioners in performing their duties and responsibilities with regard to Nomination and Remuneration. The Nomination and Remuneration Committee is responsible to the Company's Board of Commissioners and shall perform their duties and responsibilities independently.

With regard to Nomination, the Nomination and Remuneration Committee's duties and responsibilities are to provide recommendations to the Board of Commissioners; including the composition of the members of Board of Commissioners and/or Directors, policy and requirements for Nomination, and policy for performance evaluation for the members of Board or Commissioners and/or Directors. In addition, the Nomination and Remuneration Committee shall assist the Board of Commissioners in conducting performance assessment for the members of the Board of Commissioners and/or Directors in accordance to the guidelines of performance evaluation; shall provide recommendations about the capability enhancement program for the members of the Board of Commissioners and/or Directors to the Board of Commissioners; and shall recommend candidate nominations for the Board of Commissioners and/or Directors to the Board of Commissioners in order to be conveyed in General Meeting of Shareholders.

With regard to Remuneration, the Nomination and Remuneration Committee's duties and responsibilities are to provide recommendations to the Board of Commissioners regarding Remuneration structures, policy and the amount; and to assist the Board of Commissioners in conducting performance assessment with proportionate Remuneration from each of the members of the Board of Commissioners and/or Directors.

The Company has implemented the Nomination and Remuneration policy in accordance to the Company's Nomination and Remuneration Committee's Guidelines. The implementation of the Nomination and

tata kelola perusahaan yang baik dan peningkatan kualitas, kompetensi dan tanggung jawab Direksi dan Dewan Komisaris. Kebijakan Nominasi dan Remunerasi dilaksanakan dengan memperhatikan kondisi Perseroan sehingga diharapkan dapat bersifat adil dan fair dan dapat mendorong motivasi anggota Direksi dan atau anggota Dewan Komisaris dalam melaksanakan tugas dan tanggung jawabnya. Dalam penentuan jumlah anggota Direksi dan anggota Dewan Komisaris disamping mempertimbangkan kondisi Perusahaan Terbuka juga memperhatikan keberagaman, keahlian, pengetahuan dan pengalaman yang dibutuhkan. Dalam penentuan Remunerasi disamping memperhatikan Remunerasi pada industri sesuai dengan kegiatan Emiten atau Perusahaan Publik dan skala usaha dari Emiten atau Perusahaan Publik dalam industrinya, juga memperhatikan tugas, tanggung jawab dan wewenang anggota Direksi dan/atau anggota Dewan Komisaris dikaitkan dengan pencapaian tujuan dan kinerja Emiten atau Perusahaan Publik dan target kinerja atau kinerja masing-masing anggota Direksi dan/atau anggota Dewan Komisaris serta keseimbangan tunjangan yang bersifat tetap dan bersifat variabel. Perseroan berkomitmen untuk terus melaksanakan tata kelola perusahaan yang baik. Dengan demikian diharapkan dapat meningkatkan efisiensi dan produktivitas yang selanjutnya dapat meningkatkan kinerja Perseroan.

Komite Nominasi dan Remunerasi Perseroan per 31 Desember 2022 terdiri dari 3 orang anggota yaitu satu orang sebagai Ketua Komite yang juga merangkap sebagai Komisaris Independen dan 2 (dua) orang anggota Komite yang terdiri dari 1 (satu) orang Komisaris Utama Perseroan dan 1 (satu) orang lagi dari luar Perseroan, yaitu:

1. Ketua : Suryamin Halim
2. Anggota : Suhendra Wiriadinata
Yunus Zega

Dalam melaksanakan tugas dan tanggung jawabnya, Komite Nominasi dan Remunerasi dalam tahun 2022 telah mengadakan rapat Komite sebanyak 3 (tiga) kali dengan tingkat kehadiran sebagai berikut:

Komite Nominasi dan Remunerasi / Nomination and Remuneration Committee	Jumlah Kehadiran Rapat / Total Meeting Attendance
Suryamin Halim	3
Suhendra Wiriadinata	3
Yunus Zega	3
Jumlah Rapat / Number of Meeting Held	3

Remuneration policy is tailored to the circumstances within the Company. The Nomination and Remuneration policy is expected to be implemented fairly as well as to increase the motivations for the Board of Commissioners and Directors to perform their duties and responsibilities better. In determining the number of Board of Directors and Commissioners member, the Company's considers the Company's condition and the variety of expertise, knowledge and experience needed. In determining the Remuneration of the Board of Commissioners and/or Directors of the Company's, the Nomination and Remuneration Committee's considers the standards remuneration in similar industries and also business scale of the Issuers or Public Company, the Nomination and Remuneration Committee also considers duties, responsibilities, and authorities of the members of the Board of Commissioners and/or Directors in relation to the achievement of the Company's objectives and performance of the Issuer or Public Company and targets or performance of each member of the Board of Commissioners and/or Directors and also the balance of fixed and variable benefits. The Company is committed to continuously increase the implementation of Good Corporate Governance including the nomination and remuneration. By continuously implementing GCG, the Company is expected to be more efficient and productive and furthermore increase its performance.

In December 31st, 2022, the Nomination and Remuneration Committee consist of 3 (three) members; with 1 (one) Chairman who also acts as Independent Commissioner and 2 (two) members which consist of 1 (one) President Commissioner and 1 (one) Commissioner:

1. Chairman : Suryamin Halim
2. Members : Suhendra Wiriadinata
Yunus Zega



While performing their duties and responsibilities in 2022, the Nomination and Remuneration Committee has held 3 (three) sessions of Committee Meeting with attendance rate as below:



Profil

Profiles

4



Profil Komisaris

Profile of Commissioners



Suhendra Wiriadinata

Komisaris Utama

Warga negara Indonesia, lahir di Karawang, pada tanggal 9 Oktober 1968. Lulusan Fakultas Ekonomi jurusan Akuntansi di Universitas Trisakti, Jakarta dan memperoleh gelar Magister Akuntansi dari Universitas Indonesia pada tahun 2011. Beliau memulai karirnya sebagai Junior Auditor di Kantor Akuntan Prasetio, Utomo & Co. dengan jabatan terakhir sebagai Associate Manager (1992-1997). Sejak tahun 1997, beliau bergabung dengan PT Pabrik Kertas Tjiwi Kimia Tbk dan Sebagai Direktur (2011-2017) dan kemudian diangkat sebagai Direktur Utama sejak Juni 2017. Sebagai Direktur PT Lontar Papyrus Pulp & Paper Industry (2008-2011) dan (2012-2018). Sebagai Komisaris (2009-2012), Direktur Utama PT The Univenus sejak tahun 2012. Beliau juga menjabat sebagai Direktur (2013-2016), Komisaris (2016-2017), Direktur Utama (2017-2021), Komisaris (2021-2022) dan Beliau diangkat sebagai Anggota Komite Nominasi dan Remunerasi (Maret 2021), Komisaris Utama (November 2022) di PT OKI Pulp & Paper Mills. Beliau diangkat sebagai Direktur (2011-2019) dan Pada Juni 2019 diangkat sebagai Wakil Presiden Direktur PT Indah Kiat Pulp & Paper Tbk. Beliau diangkat sebagai Direktur (2006-2011), Komisaris (2011-2012) dan Direktur (2012-2022), diangkat sebagai Komisaris Utama Perseroan sejak April 2022 sampai sekarang.

Selama tahun 2022, beliau menghadiri mengenai forum diskusi internal yang membahas kondisi perekonomian terkini dan pandemi COVID-19.

Bapak Suhendra Wiriadinata tidak mempunyai hubungan afiliasi dengan anggota Dewan Komisaris, Direksi maupun pemegang saham utama Perseroan.

Suhendra Wiriadinata

President Commissioner

Indonesian citizen, born in Karawang on October 9th, 1968. Graduated from the Faculty of Economics majoring in Accounting of Trisakti University, Jakarta and obtained his Master degree in Accounting from University of Indonesia in 2011. He started his career at Prasetio, Utomo & Co. as a Junior Auditor with last position as an Associate Manager (1992-1997). In 1997, he joined PT Pabrik Kertas Tjiwi Kimia Tbk, was appointed as Director (2011 – 2017) and as President Director since June 2017. As a Director of PT Lontar Papyrus Pulp & Paper Industry (2008 - 2011) and (2012-2018). He was appointed Commissioner (2009-2012), President Director of PT The Univenus since 2012. He was appointed as Director (2013-2016), Commissioner (2016-2017), President Director (2017–2021), Commissioner (March 2021-2022), in March 2021, he was appointed as Commissioner and Member Nomination and Remuneration Committee, In November 2022 was appointed as President Commissioner of PT OKI Pulp & Paper Mills. He was appointed as a Director (2011-2019) and In June 2019 was appointed as Vice President Director PT Indah kiat Pulp and Paper Tbk. He was Director (2006-2011), Commissioner (2011-2012) and Director (2012-2022), appointed as President Commissioner of the Company since April 2022 until now.

During 2022, he attended in-house discussion forums regarding the current economic conditions and the COVID-19 pandemic.

Mr. Suhendra Wiriadinata has no affiliated relationship with the members of Board of Commissioners, Board of Directors and main shareholder of the Company.

Profil Komisaris

Profile of Commissioners



Agustian R. Partawidjaja Komisaris

Warga negara Indonesia, lahir di Bogor pada tanggal 29 Agustus 1952. Lulusan Sarjana Ekonomi Universitas Indonesia. Beliau memulai karirnya sebagai Kepala Siaran dan Penyiar di Radio Swasta Suara Kejayaan, Jakarta (1973-1984), bergabung di PT Bank Duta sebagai Staf Khusus Direktur Utama bidang Promosi dan Hubungan Masyarakat (1984-1989), sebagai Kepala Departemen Consumer Banking PT Bank Duta Cabang Utama Kebon Sirih, Jakarta (1989-1994), sebagai Kepala Bagian (1991-1994) dan Kepala Urusan (1994-1998) Promosi dan Hubungan Masyarakat PT Bank Duta, sebagai pimpinan cabang PT Bank Duta Cabang Hotel Indonesia (1998-2000), sebagai Penyiar Berita Nasional TVRI (1981-2004). Bergabung dengan Sinar Mas Group sejak tahun 2000 sebagai Kepala Divisi Corporate Communications & Public Relations Sinar Mas Group. Sebagai Corporate Secretary Perseroan (2002-Juni 2017). Diangkat sebagai Direktur dan Corporate Secretary (2003-2015) dan ditunjuk kembali sebagai Direktur PT Pabrik Kertas Tjiwi Kimia Tbk sejak tahun 2017. Sebagai Direktur PT Pindo Deli Pulp And Paper Mills (2011 -2018) dan Direktur PT Lontar Papyrus Pulp & Paper Industry (2011-Juli 2018). Pada Juni 2003 Beliau diangkat sebagai Direktur PT Indah Kiat Pulp & Paper Tbk. Beliau diangkat sebagai Komisaris Perseroan sejak tahun 2022 sampai sekarang.

Selama tahun 2022, beliau menghadiri mengenai forum diskusi internal yang membahas kondisi perekonomian terkini dan pandemi COVID-19.

Bapak Agustian R. Partawidjaja tidak mempunyai hubungan afiliasi dengan anggota Dewan Komisaris, Direksi maupun pemegang saham utama Perseroan.

Agustian R. Partawidjaja Commissioner

Indonesian citizen, born in Bogor on August 29th, 1952. He graduated with a degree in Economics from University of Indonesia. He started his career as Broadcasting Head of Suara Kejayaan Private Radio, Jakarta (1973-1984), joined PT Bank Duta as special staff to the President Director of Promotions and Public Relations (1984-1989), was Department Head of Consumer Banking for PT Bank Duta's Main Branch in Kebon Sirih, Jakarta (1989-1994), Head of Promotions and Public Relations under the supervision of the Head of Secretary and Legal (1991-1994), Head of Promotions and Public Relations at PT Bank Duta (1994-1998), and Branch Manager at PT Bank Duta Hotel Indonesia Branch (1998-2000). He was a news presenter for TVRI (1981-2004). He joined the Sinar Mas group of companies in 2000 as Division Head of Corporate Communications and Public Relations for the Sinar Mas Group. He had served as Corporate Secretary of the Company (2002 – June 2017). He has served as Director and Corporate Secretary (2003-2015) and was reappointed as Director of PT Pabrik Kertas Tjiwi Kimia Tbk since 2017. He was appointed as Director of PT Pindo Deli Pulp And Paper Mills (2011-2018) and Director of PT Lontar Papyrus Pulp & Paper Industry (2011- July 2018). In June 2003 He was appointed as a Director Pt Indah Kiat Pulp and Paper Tbk. He was appointed as Commissioner of the Company since 2022 until now.

During 2022, he attended in-house discussion forums regarding the current economic conditions and the COVID-19 pandemic.

Mr. Agustian R. Partawidjaja has no affiliated relationship with the members of Board of Commissioners, Board of Directors and main shareholder of the Company.

Profil Komisaris

Profile of Commissioners



Suryamin Halim

Komisaris Independen

Lahir di Jakarta, pada tanggal 17 Maret 1971. Meraih gelar Bachelor of Business di Swinburne University of Technology, Hawthorn, Victoria, Australia pada tahun 1995. Beliau memulai karirnya dengan bekerja sebagai Staff Penjualan dan Administrasi di East Richmond, Victoria, Australia (1995 -1996), Departemen Keuangan dan Akuntansi di APP Group (1996 - 2013), General Manager di PT. My Everything Indonesia (2013 - 2014), Financial Controller (2014 - 2015) dan saat ini beliau dipercaya sebagai General Manager – Corporate Affairs di PT. Hindo dan PT. FAR Utama Indonesia sejak tahun 2016. Beliau diangkat sebagai Komisaris Independen PT. Uni-Charm Indonesia Tbk (2019) Diangkat sebagai Direktur Independen PT Indah Kiat Pulp and Paper Tbk (Juni 2014 - Juni 2019). Beliau diangkat sebagai anggota Komite Audit PT OKI Pulp & Paper Mills (Maret 2021). Pada Juni 2022 Beliau diangkat sebagai Anggota Komite Nominasi & Remunerasi PT Indah Kiat Pulp and Paper Tbk dan PT. Pabrik Kertas Tjiwi Kimia Tbk. Beliau diangkat sebagai Ketua Komite Nominasi & Remunerasi dan Ketua Komite Audit dan Komisaris Independen Perseroan (April 2022).

Selama tahun 2022, beliau menghadiri mengenai forum diskusi internal yang membahas kondisi perekonomian terkini dan pandemi COVID-19.

Bapak Suryamin Halim tidak mempunyai hubungan afiliasi dengan anggota Dewan Komisaris, Direksi maupun pemegang saham utama Perseroan.

Suryamin Halim

Independent Commissioner


Born in Jakarta, on March 17th, 1971. Graduated from Swinburne University of Technology, Hawthorn, Victoria, Australia, Faculty of Economics majoring in Business Administration (1995). He started his career as Sales and Administration Officer in East Richmond, Victoria, Australia (1995 -1996), Finance and Accounting Department at APP Group (1996 - 2013), General Manager at PT. My Everything Indonesia (2013 - 2014), Financial Controller (2014 - 2015) and presently he is holding a position as General Manager – Corporate Affairs at PT. Hindo and PT. FAR Utama Indonesia since 2016. He was appointed as Independent Commissioner PT. Uni-Charm Indonesia Tbk (2019). He was appointed as Independent Director PT Indah Kiat Pulp and Paper Tbk (June 2014 - June 2019). He was appointed as Member Audit Committees' PT OKI Pulp & Paper Mills (March 2021). He was appointed as Member Nominating and Remuneration Committees' of the PT Indah Kiat Pulp and Paper Tbk and PT. Pabrik Kertas Tjiwi Kimia Tbk (June 2022). He was appointed as Nomination and Remuneration Committees' Chairman and Audit Committees' Chairman and as Independent Commissioner of the Company (April 2022).

During 2022, he attended in-house discussion forums regarding the current economic conditions and the COVID-19 pandemic.

Mr. Suryamin Halim has no affiliated relationship with the members of Board of Commissioners, Board of Directors and main shareholder of the Company.

Profil Direksi

Profile of Directors



Hendri

Direktur Utama

Warga Negara Indonesia lahir di Jambi tanggal 17 Maret 1965. Meraih gelar Bsc Chemistry dari University of Wisconsin, Madison, United States of America pada tahun 1988 dan pada tahun 1990 mendapat gelar Msc Chemistry dari University of Northern Arizona, Amerika Serikat. Memulai karir di PT Danapaint, Jakarta sebagai R&D pada tahun 1988-1990. Bergabung dengan PT Pindo Deli Pulp And Paper Mills sebagai Kepala OMC 1 di tahun 1991, kemudian pada 1993-2013 menjadi Kepala Departemen dan Kepala Divisi Production and Business Unit. Pada tahun 2014 sampai bulan Juni 2015 beliau menjabat sebagai Deputy Mill Head PT Pindo Deli Pulp And Paper Mills, dan menjadi Mill Head sejak Juli 2015. Pada Agustus 2015 beliau diangkat sebagai Direktur Utama PT Pindo Deli Pulp And Paper Mills. Pada Desember 2017 beliau diangkat sebagai Direktur Utama PT Lontar Papyrus Pulp & Paper Industry. Beliau diangkat sebagai Direktur Utama Perseroan sejak tahun 2022 sampai sekarang.

Selama tahun 2022, beliau menghadiri mengenai forum diskusi internal yang membahas kondisi perekonomian terkini dan pandemi COVID-19.

Bapak Hendri tidak mempunyai hubungan afiliasi dengan anggota Dewan Komisaris, Direksi maupun pemegang saham utama Perseroan.

Hendri

President Director

Indonesian citizen born in Jambi on March 17th, 1965. He obtained a BSc of Chemistry from the University of Wisconsin, Madison, United States of America in 1988 and obtained a MSc of Chemistry from the University of Northern Arizona in United States of America in 1990. He started his career at PT Danapaint, Jakarta as R & D (1988-1990). He joined PT Pindo Deli Pulp And Paper Mills as Head of OMC 1 in 1991, Head of Department and Head of Production and Business Unit Division (1993-2013). In 2014 until June 2015 he served as Deputy Mill Head and became Mill Head of PT Pindo Deli Pulp And Paper Mills since July 2015. In August 2015 he was appointed as President Director of PT Pindo Deli Pulp And Paper Mills. In December 2017 has been appointed as President Director PT Lontar Papyrus Pulp & Paper Industry. He was appointed as President Commissioner since 2022 until now.

During 2022, he attended in-house discussion forums regarding the current economic conditions and the COVID-19 pandemic.

Mr. Hendri has no affiliated relationship with the members of Board of Commissioners, Board of Directors and main shareholder of the Company.

Profil Direksi

Profile of Directors



Megawaty Tjendra

Direktur

Warga negara Indonesia, lahir di Medan, Sumatera Utara pada tanggal 10 Oktober 1966. Lulusan Fakultas Ekonomi jurusan Akuntansi di Universitas Tarumanegara, Jakarta. Memulai karirnya sebagai auditor di Kantor Akuntan Prasetio, Utomo & Co. pada tahun 1989-1993. Beliau bergabung dengan Sinar Mas Group sejak tahun 1993. Pada bulan April 2022 beliau diangkat sebagai Direktur PT Purinusa Ekapersada dan Perseroan sampai sekarang.

Selama tahun 2022, beliau menghadiri mengenai forum diskusi internal yang membahas kondisi perekonomian terkini dan pandemi COVID-19.

Ibu Megawaty Tjendra tidak mempunyai hubungan afiliasi dengan anggota Dewan Komisaris, Direksi maupun pemegang saham utama Perseroan.

Megawaty Tjendra

Director

Indonesian citizen, born in Medan, North Sumatra on October 10th, 1966. Graduated from the Faculty of Economics majoring in Accounting at Tarumanegara University, Jakarta. She started her career at Accounting Firm Prasetio, Utomo & Co. as an auditor in 1989 -1 993. She joined Sinar Mas Group since 1993. In April 2022, she was appointed as a Director at PT Purinusa Ekapersada and the Company until now.

During 2022, she attended in-house discussion forums regarding the current economic conditions and the COVID-19 pandemic.

Mrs. Megawaty Tjendra has no affiliated relationship with the members of Board of Commissioners, Board of Directors and main shareholder of the Company.

Profil Direksi

Profile of Directors



Kosim Sutiono

Direktur

Warga negara Indonesia, lahir di Jakarta pada tanggal 25 Juli 1969. Lulusan Fakultas Ekonomi jurusan Manajemen dari STIE Perbanas Jakarta. Memulai kariernya di PT Bank Bali Tbk (sekarang PT Bank Permata Tbk) sebagai management trainee dengan jabatan terakhir sebagai officer di Divisi Corporate Finance Group (1993-2000). Sejak tahun 2000 beliau bergabung dengan PT Pabrik Kertas Tjiwi Kimia Tbk. Pada tahun 2006 beliau diangkat sebagai Chief Financial Officer di PT Pindo Deli Pulp And Paper Mills dan menjadi Direktur di PT Pindo Deli Pulp And Paper Mills sejak tahun 2011 dan menjadi Direktur di PT Lontar Papyrus Pulp & Paper Industry sejak tahun 2018. Pada Juni 2017 diangkat sebagai Komisaris PT. Indah Kiat Pulp & Paper Tbk. Beliau diangkat sebagai Direktur Perseroan berdasarkan Rapat Umum Pemegang Saham Tahunan Perseroan sejak tahun 2022 sampai sekarang.

Selama tahun 2022, beliau menghadiri mengenai forum diskusi internal yang membahas kondisi perekonomian terkini dan pandemi COVID-19.

Bapak Kosim Sutiono tidak mempunyai hubungan afiliasi dengan anggota Dewan Komisaris, Direksi maupun pemegang saham utama Perseroan.

Kosim Sutiono

Director

Indonesian citizen, born in Jakarta on July 25th, 1969. He graduated from the Faculty of Economics Majoring in management of STIE Perbanas, Jakarta. He began his career as Management Trainee in PT Bank Bali Tbk (currently became PT Bank Permata Tbk) with last position as Officer in Corporate Finance Group Division (1993-2000). He joined PT Pabrik Kertas Tjiwi Kimia Tbk in 2000. He was appointed as Chief Financial Officer of PT Pindo Deli Pulp And Paper Mills in 2006 and was then appointed as director of PT Pindo Deli Pulp And Paper Mills since 2011 and director of PT Lontar Papyrus Pulp & Paper Industry since 2018. In June 2017 He was appointed as Commissioner PT Indah Kiat Pulp & Paper Tbk. He was appointed as Director of the Company since 2022 until now.

During 2022, he attended in-house discussion forums regarding the current economic conditions and the COVID-19 pandemic.

Mr. Kosim Sutiono has no affiliated relationship with the members of Board of Commissioners, Board of Directors and main shareholder of the Company.

Profil Direksi

Profile of Directors



Arman Dwiartono Direktur

Warga Negara Indonesia, lahir di Jakarta, pada tanggal 17 April 1980. Lulusan Bachelor Mechanical Engineering dari Michigan State University, USA tahun 2002 dan Master Mechanical Engineering dari Michigan State University, USA tahun 2003. Beliau memulai karirnya sebagai Engineer di perusahaan General Electric di kota Erie, Pennsylvania mulai 2003 hingga menjadi Productivity Team Leader tahun 2007. Selanjutnya beliau melanjutkan karirnya tahun 2007 sebagai Deputy GM di salah satu perusahaan tambang Nickel di Indonesia hingga tahun 2015. Beliau bergabung di Sinarmas Asia Pulp And Paper sejak tahun 2015 menjabat sebagai kepala Corporate MBOS (Management By Olympic System) kemudian menjadi kepala Chairman's Office sebelum menjadi kepala Sinarmas APP Global MBOS. Pada Januari 2022, beliau diangkat menjadi Direktur PT OKI Pulp & Paper Mills. Pada Mei 2022, beliau diangkat menjadi Komisaris Utama PT Lontar Papyrus Pulp & Paper Industry. Pada April 2022, beliau diangkat menjadi Direktur PT Purinusa Ekapersada dan Direktur Perseroan sampai sekarang.

Selama tahun 2022, beliau menghadiri mengenai forum diskusi internal yang membahas kondisi perekonomian terkini dan pandemi COVID-19.

Bapak Arman Dwiartono tidak mempunyai hubungan afiliasi dengan anggota Dewan Komisaris, Direksi maupun pemegang saham utama Perseroan.

Arman Dwiartono Director

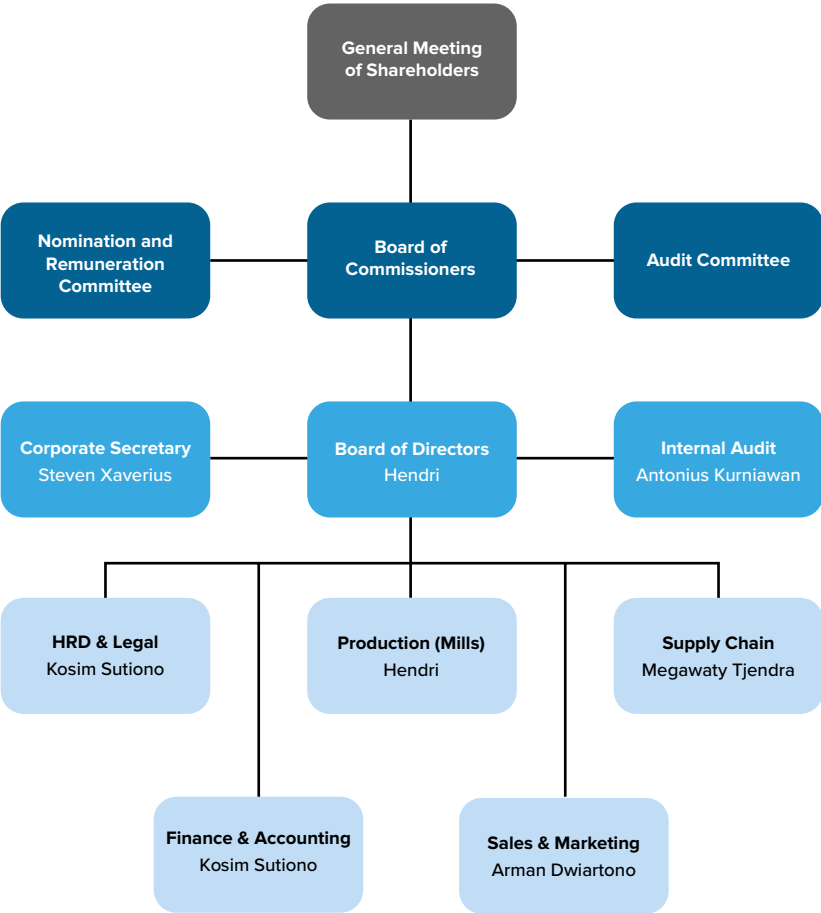
Indonesian Citizen, born in Jakarta, April 17th, 1980. Graduate from Michigan State University majoring in Bachelor of Mechanical Engineering in 2002 and Master of Mechanical Engineering in 2003. He started his career as engineer at General Electric in Erie city, Pennsylvania from 2003 and become productivity team leader in 2007. Then he continued his career in 2007 as Deputy GM in one of nickel company in Indonesia until 2015. He joined Sinarmas Asia Pulp and Paper since 2015 as Corporate MBOS (Management By Olympic System) and becoming head of Chairman's Office before becoming Head of Sinarmas APP Global MBOS. In January 2022, he was appointed Director of PT OKI Pulp & Paper Mills. In May 2022, he was appointed President Commissioner of PT Lontar Papyrus Pulp & Paper Industry. In April 2022, he was appointed as Director of PT Purinusa Ekapersada and Director of the Company until now.

During 2022, he attended in-house discussion forums regarding the current economic conditions and the COVID-19 pandemic.

Mr. Arman Dwiartono has no affiliated relationship with the members of Board of Commissioners, Board of Directors and main shareholder of the Company.

Struktur Organisasi

Organization Structure



Pembahasan dan Analisa Manajemen

Management Discussions and Analysis



5



Pembahasan dan Analisa Manajemen

Management Discussions and Analysis

PT Pindo Deli Pulp And Paper Mills ("Pindo Deli" atau "Perseroan") dan Entitas Anak, PT Lontar Papyrus Pulp & Paper Industry ("Lontar Papyrus") bergerak dalam bidang usaha industri bubur kertas (*pulp*), kertas budaya, *tissue*, kertas industri dan produk lainnya. Saat ini, Perseroan memiliki 3 (tiga) fasilitas produksi yang berlokasi di Karawang, Jawa Barat (Kelurahan Adiarsa, Desa Kuta Mekar dan Desa Taman Mekar) dan 1 (satu) pabrik di Perawang, Riau. Entitas Anak, Lontar Papyrus, yang juga bergerak dalam bidang produksi bubur kertas (*pulp*) dan *tissue* yang memiliki pabrik berlokasi di Tebing Tinggi, Jambi. Total kapasitas produksi pada tahun 2022 adalah *pulp* sebesar 1,1 juta ton per tahun, kertas budaya sebesar 1,0 juta ton per tahun, *tissue* sebesar 1,0 juta ton per tahun dan kertas industri sebesar 0,4 juta ton per tahun. Berikut adalah volume produksi Perseroan selama tahun 2022 dan 2021:

dalam ribuan ton

Produk	2022	2021	Product
Bubur kertas	1.035	1.052	Pulp
Kertas Budaya	850	811	Cultural Paper
Tissue	613	485	Tissue
Kertas Industri	331	301	Industrial Paper

in thousands of ton

Prospek Usaha

Dengan adanya globalisasi perekonomian dunia, Perseroan dituntut untuk meningkatkan daya saing produk-produknya melalui usaha-usaha peningkatan efisiensi dan profesionalisme perusahaan. Tidak dapat dihindarkan pula bahwa pasar bidang usaha industri *pulp* dan *tissue* yang dikelola Perseroan juga menghadapi persaingan yang semakin tajam baik dari dalam maupun luar negeri. Hal-hal yang sangat berpengaruh dalam pasar domestik dan internasional adalah merek dagang, kualitas produk, distribusi serta harga. Untuk itu, Perseroan harus melakukan upaya dalam berbagai bidang untuk meningkatkan kemampuan Perseroan agar dapat menghadapi persaingan dan mempertahankan posisi Perseroan sebagai salah satu produsen *pulp*, kertas dan *tissue* terpadu terbesar di dunia. Salah satu upaya tersebut antara lain dengan mengembangkan produk-produk yang mempunyai nilai tambah tinggi dan ramah lingkungan.

Situasi dan kondisi tahun 2022 belum sepenuhnya lepas dari persoalan yang mengganggu roda perekonomian. Dunia masih bergejolak. Dampak dari pandemi COVID-19 belum sepenuhnya pulih, kemudian dilanjutkan dengan krisis ekonomi akibat perang Rusia - Ukraina yang menyebabkan kenaikan harga komoditas pangan serta energi di berbagai negara.

The core business of PT Pindo Deli Pulp And Paper Mills ("Pindo Deli" or "Company") and its Subsidiary, PT Lontar Papyrus Pulp & Paper Industry ("Lontar Papyrus") is an integrated producer of pulp, cultural paper, tissue, industrial paper and other products. Currently, the Company has 3 (three) production facilities in Karawang, Jawa Barat (Kelurahan Adiarsa, Desa Kuta Mekar and Desa Taman Mekar) and 1 (one) factory in Perawang, Riau. The Company has Subsidiary, Lontar Papyrus, that produce pulp and tissue located in Tebing Tinggi, Jambi. The total annual production capacity in 2022 was 1.1 million tons of pulp, 1.0 million tons of cultural paper, 1.0 million tons of tissue and 0.4 million tons of industrial paper. Below is the Company's production volume during the years 2022 and 2021:

Business Prospect

With the globalization of world economy, the Company is required to improve the competitiveness of its products through efforts to increase efficiency and professionalism of the company. Also, inevitable that the market areas of business pulp and tissue which managed by the Company also faces a harsh competition from local as well as overseas market. Things that play a great influence in domestic and international market are trade mark, product quality, distribution and price. Therefore, the Company has to make some efforts in all aspects to enhance the Company's ability in order to be able to confront the competition and maintain the Company's position as one of the largest integrated pulp, paper and tissue producer in the world. One of the efforts is to develop products that has a high value added and environmentally friendly.

The situation and conditions in 2022 have not been completely free from the problems that have disrupted the wheels of the economy. The world is still in turmoil. Complete recovery from the impact of the COVID-19 pandemic has not been fully realized, followed by an economic crisis due to the Russia - Ukraine conflict that has caused price increases for various food as well as energy commodities in various countries.

Kendati demikian, perekonomian global selama tahun 2022 masih menunjukkan pertumbuhan yang positif. Hal ini didukung oleh kebijakan dan upaya otoritas dunia dalam mengembalikan kinerja ekonomi yang sempat melemah akibat pandemi dan terhambatnya rantai pasok. Indonesia berhasil mencatatkan pertumbuhan ekonomi sebesar 5,3% di tahun 2022, didukung oleh kinerja ekspor yang tetap kuat dan daya beli yang masih terjaga.

Membaiknya kondisi perekonomian turut mendorong kinerja Perseroan. Perseroan mencatatkan kinerja keuangan yang positif pada tahun yang penuh tantangan ini dengan berfokus pada penguatan kinerja penjualan dan memaksimalkan peluang untuk terus mengembangkan bisnis Perseroan. Berbagai strategi dalam pengembangan bisnis dilaksanakan demi tercapainya pertumbuhan kinerja yang optimal.

Kondisi ekonomi global tahun 2023 diperkirakan masih akan bergejolak dimana akibat dari pandemic COVID-19 yang belum sepenuhnya berakhir dan terdapat ketidakpastian berakhirnya perang Rusia - Ukraina yang menjadi penyebab terjadinya krisis pangan, energi, gejolak inflasi serta resesi ekonomi.

IMF, Bank Dunia dan OECD memperkirakan pertumbuhan ekonomi global pada tahun 2023 akan melambat sekitar 1,7% - 2,7%. BI memperkirakan ekonomi Indonesia akan tumbuh sekitar 4,5% - 5,5% pada tahun 2023.

Antisipasi yang dapat dilakukan Perseroan di tahun 2023 adalah dengan terus meningkatkan penjualan produk-produk premium yang memiliki margin cukup baik. Perseroan akan terus berusaha untuk meningkatkan penjualan ekspor dengan menambah pelanggan baru maupun menambah negara tujuan ekspor yang baru. Selain itu, Perseroan akan terus memperluas rantai pasokan bahan baku guna mendapatkan pasokan tepat waktu, harga yang kompetitif, dan melakukan perbaikan-perbaikan serta efisiensi di semua lini produksi sehingga membuat daya saing produksi menjadi lebih meningkat.

Direksi akan mendorong Perseroan untuk terus bertumbuh dengan mempertahankan sikap berhati-hati dan terus berusaha yang terbaik dalam menjalankan bisnis dengan fokus pada keberlanjutan bisnis jangka panjang.

Pada tahun 2023 Perseroan menargetkan untuk mempertahankan penjualan dan kinerja yang dicapai selama tahun 2022.

Strategi Pemasaran dan Pangsa Pasar

Selama tahun 2022, dalam upaya meningkatkan

However, the global economy in 2022 still showed positive growth. This is supported by the policies and efforts of world authorities in restoring economic performance which weakened due to the pandemic and supply chain delays. Indonesia recorded economic growth of 5.3% in 2022, supported by persistently strong export performance and solid purchasing power.

The improving economic conditions have also contributed to the Company's performance. The Company recorded positive performance in in this challenging year by focusing on strengthening sales performance and maximizing opportunities to continue to develop the Company's business. Various strategies in business development were implemented to achieve optimal performance growth.

Global economic conditions in 2023 are expected to continue to fluctuate as a result of the COVID-19 pandemic which has not completely ended, and there is uncertainty regarding when the Russia - Ukraine conflict will end, thus causing food and energy crises, inflationary shocks and an economic recession.

IMF, the World Bank and OECD predict that global economic conditions in 2023 will slow down in the range of 1.7% - 2.7%. Likewise, BI predicts that the Indonesian economy will only grow in the range of 4.5% - 5.5% in 2023.

In 2023, the Company anticipates continuously increasing sales of premium products that offer significant good margins. The company will continue to strive to lift export sales by adding new both customers and export destination countries. In addition, the Company will carry on expansion of the raw material supply chain in order to get timely supplies, competitive prices, and make improvements and efficiency in all production lines that result in advancing production competitiveness.

The Board of Directors will continue to encourage the Company to pursue growth by consistent adherence to prudence and vigilance while delivering our best efforts in doing business through focus on business sustainability over the long term.

In 2023 the Company targets to maintain the sales and performance achieved during 2022.

Market Strategy and Market Share

In 2022, along the effort to increase its performance,

kinerjanya, Perseroan menghadapi beberapa kendala utama yang disebabkan oleh pandemi COVID-19, melambatnya perekonomian global, permintaan pasar yang lemah, fluktuasi harga jual produk, harga bahan baku, tingkat kompetisi industri yang sangat ketat dan fluktuasi kurs mata uang yang mempengaruhi operasional dan kinerja Perseroan.

Dalam upaya menghadapi tantangan-tantangan yang ada di tahun 2022 ini, Direksi telah melakukan penelaahan dan analisa secara mendalam dan selanjutnya menyusun kebijakan serta langkah-langkah strategis. Secara umum, sepanjang tahun 2022 Perseroan terus berusaha untuk melakukan pengembangan strategi dan inovasi usaha Perseroan agar dapat beradaptasi ditengah kondisi sulit selama pandemi COVID-19. Perseroan telah melakukan langkah-langkah antisipatif, antara lain, dengan tetap fokus terhadap pasar yang memberikan keuntungan kompetitif secara signifikan melalui kombinasi produk (*product mix strategy*) yang memberikan kontribusi margin lebih baik, strategi kombinasi negara tujuan (*country mix strategy*) dan melakukan pengembangan pasar dan memperkuat basis pelanggan baru yang prospektif, meningkatkan kualitas produk secara konsisten dan berkelanjutan agar dapat memenuhi harapan dan kebutuhan pelanggan, meningkatkan produktivitas dan meningkatkan efisiensi biaya produksi dan biaya operasi, menjaga kesinambungan pasokan bahan baku serta inovasi pekerjaan berbasis teknologi sehubungan dengan sistem kerja dari rumah pada masa Pandemi COVID-19.

Pendapatan Perseroan diperoleh dari penjualan produk bubur kertas, kertas budaya, *tissue*, kertas industri dan produk lainnya baik ekspor (64%) maupun domestik (36%). Saat ini, produk-produk Perseroan sudah dikenal luas di pasaran dunia terutama negara-negara di Asia, Amerika Serikat, Timur Tengah, Afrika, Eropa dan Australia. Kedepannya, strategi yang dilakukan Perseroan adalah dengan lebih fokus pada pasar Asia dan domestik serta mencoba melakukan penetrasi ke pasar-pasar baru yang prospektif.

Proyeksi Permintaan Bubur Kertas (*Pulp*), Kertas, Kertas Kemasan dan *Tissue* di Asia

Dengan pertumbuhan ekonomi kawasan Asia yang cukup baik ditambah laju pertumbuhan populasi yang tinggi, Perseroan memperkirakan permintaan dan harga produk Perseroan dapat terus meningkat seiring dengan pertumbuhan ekonomi global. Permintaan pasar di Asia berdasarkan data yang dikutip dari RISI diperkirakan masih akan menunjukkan pertumbuhan pada kategori bubur kertas, kertas, *tissue* dan kertas kemasan selama periode 2021-2026 di mana pertumbuhan rata-rata permintaan *pulp* diperkirakan sebesar 5%, pertumbuhan paper diperkirakan sebesar 0%, pertumbuhan *tissue* diperkirakan sebesar 6% dan pertumbuhan kertas kemasan diperkirakan sebesar 4%.

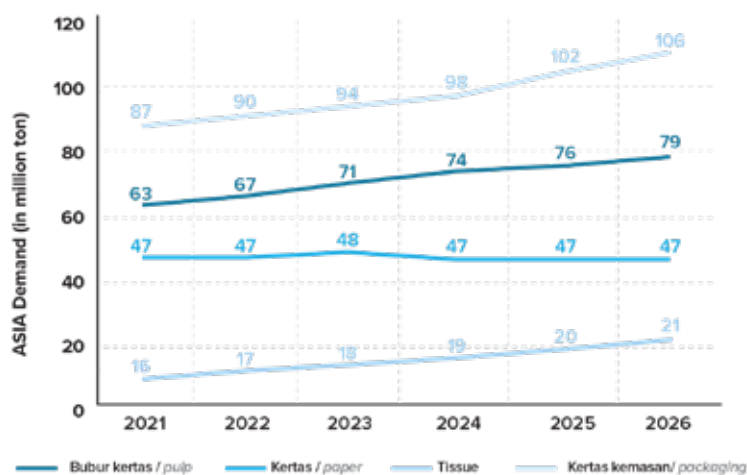
the Company faced several major obstacles caused by the COVID-19 pandemic, global economic deceleration, weak market demands, selling price fluctuations, raw materials price, stiff competition among industry players and currency exchange rate fluctuations that affected the Company's operational and performance.

In addressing the challenges of 2022, the Board of Directors conducted reviews and in-depth analyses to further develop policies and strategic actions. In general, throughout 2022 the Company continue strives to develop the Company's business strategies and innovations in order to adapt during difficult conditions during the COVID-19 pandemic. The Company has taken some anticipative action by concentrating on the existing market through product mix strategy that has added value contributing to better margin, country mix strategy and developed new market and strengthen the basis for potential new customers, also consistently and continuously improved products quality in order to exceeding our customers' expectations, increasing the productivity level and increasing the efficiency of production and operational costs, maintaining balance supply of raw materials as well as conducting technology-based work innovations in the context of the work from home system during COVID-19 pandemic.

The revenue of the Company is mainly generated from the exports (64%) and local (36%) sales of pulp, paper, tissue, industrial paper and other products. Currently, the Company's products are well-known in the world market especially countries in Asia, USA, Middle East, Africa, Europe and Australia. The Company's marketing strategy will be focusing on Asia and domestic market and its penetration upon new prospective market.

Projection demand for Pulp, Paper, Packaging and Tissue in Asia

The economic growth the Asian region which is quite good combine with the high rate of population growth, the Company estimates that demand and price of the Company's products can continue to increase in line with global economic growth. Market demand in Asia based on data quoted from RISI is expected to continue to show growth in the pulp, paper, tissue and packaging paper categories during the period 2021-2026 where the average growth in pulp demand is estimated at 5%, paper growth is estimated at 0%, tissue growth is estimated at 6% and packaging paper growth is estimated at 4%.



Produk Product	2021	2022	2023	2024	2025	2026	Pertumbuhan Rata-rata Average Growth
Bubur Kertas / Pulp	63	67	71	74	76	79	5%
Kertas / Paper	47	47	48	47	47	47	0%
Tissue	16	17	18	19	20	21	6%
Kertas Kemasan / Packaging	87	90	94	98	102	106	4%
Total	212	221	230	238	245	252	4%

Sumber : RISI 2021 Vol 3

Tinjauan Keuangan

Situasi dan kondisi tahun 2022 belum sepenuhnya lepas dari persoalan yang mengganggu roda perekonomian. Dunia masih bergejolak. Dampak dari pandemi COVID-19 belum sepenuhnya pulih, kemudian dilanjutkan dengan krisis ekonomi akibat perang Rusia - Ukraina yang menyebabkan kenaikan harga komoditas pangan serta energi di berbagai negara.

Kendati demikian, perekonomian global selama tahun 2022 masih menunjukkan pertumbuhan yang positif. Hal ini didukung oleh kebijakan dan upaya otoritas dunia dalam mengembalikan kinerja ekonomi yang sempat melemah akibat pandemi dan terhambatnya rantai pasok. Indonesia berhasil mencatatkan pertumbuhan ekonomi sebesar 5,3% di tahun 2022, didukung oleh kinerja ekspor yang tetap kuat dan daya beli yang masih terjaga.

Membaiknya kondisi perekonomian turut mendorong kinerja Perseroan. Perseroan mencatatkan kinerja keuangan yang positif pada tahun yang penuh tantangan ini dengan berfokus pada penguatan kinerja penjualan dan memaksimalkan peluang untuk terus mengembangkan bisnis Perseroan. Berbagai strategi dalam pengembangan bisnis dilaksanakan demi tercapainya pertumbuhan kinerja yang optimal.

Perseroan berhasil mencapai kinerja keuangan yang

Financial Review

The situation and conditions in 2022 have not been completely free from the problems that have disrupted the wheels of the economy. The world is still in turmoil. Complete recovery from the impact of the COVID-19 pandemic has not been fully realized, followed by an economic crisis due to the Russia - Ukraine conflict that has caused price increases for various food as well as energy commodities in various countries.

However, the global economy in 2022 still showed positive growth. This is supported by the policies and efforts of world authorities in restoring economic performance which weakened due to the pandemic and supply chain delays. Indonesia recorded economic growth of 5.3% in 2022, supported by persistently strong export performance and solid purchasing power.

The improving economic conditions have also contributed to the Company's performance. The Company recorded positive performance in in this challenging year by focusing on strengthening sales performance and maximizing opportunities to continue to develop the Company's business. Various strategies in business development were implemented to achieve optimal performance growth.

The Company success to achieve positive performance

positif ditengah berbagai tantangan yang dihadapi Perseroan selama tahun 2022. Pada kesempatan ini, Direksi Perseroan melaporkan kinerja Perseroan selama tahun 2022 dibandingkan dengan tahun 2021 sebagai berikut:

Laporan Laba Rugi

• Penjualan Neto Konsolidasian

Penjualan terdiri dari penjualan bubur kertas (*pulp*), kertas budaya, *tissue*, kertas industri, dan produk lainnya. Penjualan neto konsolidasian Perseroan untuk tahun buku yang berakhir pada tanggal 31 Desember 2022 adalah sebesar US\$ 2.314,4 juta, naik sebesar 23,3% dibandingkan dengan tahun 2021 sebesar US\$ 1.877,3 juta. Kenaikan ini disebabkan oleh naiknya harga jual produk-produk Perseroan. Penjualan neto konsolidasian per segmen terdiri dari produk *pulp* dan kertas budaya sebesar US\$ 1.333,3 juta serta kertas industri, *tissue* dan produk lainnya sebesar US\$ 981,1 juta pada tahun 2022 (masing-masing sebesar US\$ 1.141,7 juta dan US\$ 735,6 juta pada tahun 2021).

• Beban Pokok Penjualan

Beban pokok penjualan terdiri dari biaya bahan baku, bahan penolong, biaya tenaga kerja dan biaya tidak langsung lainnya. Bahan baku utama dari produk Perseroan adalah kayu, bubur kertas dan kertas bekas. Biaya tidak langsung lainnya terutama terdiri dari biaya kemasan, biaya reparasi dan pemeliharaan, depresiasi aset tetap, biaya energi, biaya transportasi, biaya listrik dan air. Beban pokok penjualan tahun 2022 sebesar US\$ 1.588,7 juta atau mengalami kenaikan sebesar 16,5% dibandingkan dengan tahun 2021 sebesar US\$ 1.363,3 juta. Beban pokok penjualan bersih konsolidasian per segmen terdiri dari produk *pulp* dan kertas budaya sebesar US\$ 846,6 juta serta kertas industri, *tissue* dan produk lainnya sebesar US\$ 742,1 juta pada tahun 2022 (masing-masing sebesar US\$ 785,6 juta dan US\$ 580,7 juta pada tahun 2021).

• Laba Kotor Konsolidasian

Laba kotor konsolidasian Perseroan mengalami kenaikan dari US\$ 514,1 juta pada tahun 2021 menjadi US\$ 725,7 juta pada tahun 2022 atau naik sebesar 41,2%. Marjin laba kotor konsolidasian naik dari 27,4% pada tahun 2021 menjadi 31,4% pada tahun 2022. Kenaikan ini disebabkan oleh naiknya harga jual produk Perseroan. Laba kotor per segmen terdiri dari produk *pulp* dan kertas budaya sebesar US\$ 486,7 juta serta kertas industri, *tissue* dan produk lainnya sebesar US\$ 239,0 juta pada tahun 2022 (masing-masing sebesar US\$ 359,1 juta dan US\$ 155,0 juta pada tahun 2021).

• Beban Usaha

Beban usaha terdiri dari beban penjualan dan beban

despite the many challenges faced by the Company during 2022. On this occasion, the Board of Directors of the Company would like to report the financial performance of the Company in 2022 compared to the previous year, as follows:

Income Statement

• Consolidated Net Sales

The Company's sales are derived from sales of pulp, cultural paper, industrial paper, tissue and other products. The consolidated net sales of the Company for the year ended December 31st, 2022, were US\$ 2,314.4 million, an increase of 23.3% compared to 2021 amounted to US\$ 1,877.3 million. This was mainly caused by the increase in selling price of the Company's products. The Consolidated net sales per segment consists of pulp and cultural paper amounted to US\$ 1,333.3 million and industrial paper, tissue and other products amounted to US\$ 981.1 million in 2022 (amounted to US\$ 1,141.7 million and US\$ 735.6 million in 2021, respectively).

• Cost of Goods Sold

Cost of goods sold consists of raw material, indirect material costs, labor expenses and overhead expenses. Raw material costs mainly consist of wood, pulp and waste paper. Overhead expenses mainly consist of packaging, repairs and maintenance expenses, depreciation of fixed assets, energy expenses, transportation expenses, electricity and water expenses. The cost of goods sold of the Company amounted to US\$ 1,588.7 million in 2022, or an increase of 16.5% compared with 2021 amounted to US\$ 1,363.3 million. Consolidated cost of goods sold per segment consists of pulp and cultural paper amounted to US\$ 846.6 million and industrial paper, tissue and other products amounted to US\$ 742.1 million in 2022 (amounted to US\$ 785.6 million and US\$ 580.7 million in 2021, respectively).

• Consolidated Gross Profit

The consolidated gross profit of the Company increased from US\$ 514.1 million in 2021 to US\$ 725.7 million in 2022, or an increase of 41.2%. The consolidated gross profit margin increased from 27.4% in 2021 to 31.4 % in 2022, This was mainly caused by the increase in selling price of the Company's products. Gross profit of pulp and cultural paper amounted to US\$ 486.7 million and industrial paper, tissue and other products amounted to US\$ 239.0 million in 2022 (amounted to US\$ 359.1 million and US\$ 155.0 million in 2021, respectively).

• Operating Expenses

Operating expenses consist of selling expenses and

umum dan administrasi. Beban penjualan terutama terdiri dari ongkos angkut, beban gaji, komisi dan beban penyusutan. Beban umum dan administrasi terutama terdiri dari jasa manajemen, beban gaji, beban penyusutan dan jasa profesional. Beban usaha tahun 2022 sebesar US\$ 315,0 juta naik sebesar 29,5% dibandingkan dengan tahun 2021 sebesar US\$ 243,3 juta.

- **Laba Usaha Konsolidasian**

Laba usaha konsolidasian Perseroan mengalami kenaikan dari US\$ 270,7 juta pada tahun 2021 menjadi US\$ 410,7 juta pada tahun 2022 atau mengalami kenaikan sebesar 51,7%. Kenaikan ini terutama disebabkan oleh naiknya marjin laba bruto. Laba usaha per segmen terdiri dari produk *pulp* dan kertas budaya sebesar US\$ 305,2 juta serta kertas industri, *tissue* dan produk lainnya sebesar US\$ 105,5 juta pada tahun 2022 (masing-masing sebesar US\$ 211,1 juta dan US\$ 59,6 juta pada tahun 2021).

- **Penghasilan Lain-lain - Neto**

Penghasilan lain-lain - neto mengalami kenaikan dari sebesar US\$ 194,9 juta pada tahun 2021 menjadi sebesar US\$ 435,2 juta pada tahun 2022 atau mengalami kenaikan sebesar 123,2%. Hal ini terutama disebabkan oleh naiknya bagian atas laba neto dari entitas asosiasi dan laba selisih kurs - neto pada tahun 2022 dibandingkan tahun 2021.

- **Penghasilan Komprehensif Lain**

Penghasilan komprehensif lain - setelah pajak mengalami penurunan dari sebesar US\$ 1,4 juta pada tahun 2021 menjadi sebesar US\$ 0,5 juta pada tahun 2022 atau turun sebesar 64,3%. Penghasilan komprehensif lain terdiri dari pengukuran kembali dari liabilitas imbalan kerja dan bagian atas penghasilan (rugi) komprehensif lain entitas asosiasi.

- **Laba Neto Konsolidasian**

Laba neto konsolidasian Perseroan mengalami kenaikan sebesar 84,6% dari US\$ 414,9 juta pada tahun 2021 menjadi US\$ 765,9 juta pada tahun 2022. Kenaikan ini terutama disebabkan oleh naiknya laba kotor, bagian atas laba neto entitas asosiasi dan kenaikan laba bersih kurs - neto pada tahun 2022 dibandingkan tahun 2021.

- **Penghasilan Komprehensif Neto Konsolidasian**

Penghasilan komprehensif neto konsolidasian Perseroan mengalami kenaikan sebesar 84,1% dari US\$ 416,3 juta pada tahun 2021 menjadi US\$ 766,4 juta pada tahun 2022 sejalan dengan kenaikan laba neto konsolidasian Perseroan.

Peningkatan pada akun-akun Laporan Laba Rugi dan Penghasilan Komprehensif Lain Konsolidasian pada

general and administrative expenses. Selling expenses mainly consist of freight, salaries, commission and depreciation expenses. General and administrative expenses mainly consist of management fee, salaries, and depreciation expenses and professional fees. Operating expenses amounted to US\$ 315.0 million in 2022, or an increase of 29.5% compared to 2021 amounted to US\$ 243.3 million.

- **Consolidated Operating Profit**

The consolidated operating profit of the Company increased from US\$ 270.7 million in 2021 to US\$ 410.7 million in 2022, or an increase of 51.7%. This was mainly due to the increase of gross profit margin. Operating profit of pulp and cultural paper segment amounted to US\$ 305.2 million and industrial paper, tissue and other products amounted to US\$ 105.5 million in 2022 (amounted to US\$ 211.1 million and US\$ 59.6 million in 2021).

- **Other Income - Net**

Other income – net increased by 123.2% from US\$ 194.9 million in 2021 to US\$ 435.2 million in 2022. The increase was mainly due to increase in share on net profit of associate company and gain on foreign exchange-net in 2022 compare to 2021.

- **Other Comprehensive Income**

Other comprehensive income - net of tax decrease from US\$ 1.4 million in 2021 to US\$ 0.5 million in 2022 or a decrease of 64.3%. Other comprehensive income consist of the remeasurement of employee benefits liability and share on other comprehensive income (loss) of an associate.

- **Consolidated Net Profit**

The Company's consolidated net profit increased by 84.6% from US\$ 414.9 million in 2021 to US\$ 765.9 million in 2022. This was mainly due to an increase in gross profit, share on net profit of associate company and increase in gain on foreign exchange - net in 2022 compare to 2021.

- **Consolidated Net Comprehensive Income**

The Company's net comprehensive income increased by 84.1% from US\$ 416.3 million in 2021 to US\$ 766.4 million in 2022 in line with an increase in consolidated net profit of the Company.

The increase in consolidated Statements of Profit or Loss and Other comprehensive Income accounts in

tahun 2022 dibandingkan tahun 2021 menunjukkan bahwa kinerja operasional Perseroan mengalami pertumbuhan dibandingkan dengan tahun 2021.

Secara umum, kinerja Perseroan tahun 2022 telah memenuhi target yang telah ditetapkan. Hal ini terlihat pada kinerja penjualan konsolidasi dan laba bersih konsolidasi Perseroan yang melampaui target yang ditetapkan Perseroan untuk meningkatkan penjualan dan laba bersih antara 5% sampai dengan 10% dibandingkan dengan pencapaian selama tahun 2021.

Laporan Posisi Keuangan

- **Aset**

Pada tanggal 31 Desember 2022, jumlah aset konsolidasian Perseroan tercatat sebesar US\$ 6.966,0 juta, naik sebesar 14,5% dibandingkan tahun sebelumnya sebesar US\$ 6.084,7 juta.

- **Aset Lancar**

Aset lancar pada tanggal 31 Desember 2022 sebesar US\$ 2.322,4 juta, naik sebesar 29,7% dibandingkan 31 Desember 2021 sebesar US\$ 1.790,0 juta, kenaikan ini terutama disebabkan oleh kas dan setara kas serta piutang usaha.

- **Aset Tidak Lancar**

Aset tidak lancar Perseroan pada tanggal 31 Desember 2022 sebesar US\$ 4.643,6 juta naik sebesar 8,1% dibandingkan 31 Desember 2021 sebesar US\$ 4.294,7 juta. Peningkatan pada aset tidak lancar ini terutama disebabkan oleh meningkatnya investasi pada entitas asosiasi.

Tidak terdapat perubahan yang signifikan pada aset lancar, aset tidak lancar dan total aset pada tahun 2022 dibandingkan tahun 2021, kecuali investasi pada entitas asosiasi yang meningkat sehubungan dengan pengakuan bagian atas laba neto entitas asosiasi pada tahun 2022, sehingga tidak akan berdampak material terhadap kinerja operasional Perseroan.

- **Liabilitas**

Pada tanggal 31 Desember 2022, jumlah liabilitas konsolidasian Perseroan tercatat sebesar US\$ 3.122,4 juta, meningkat sebesar 3,8% dibandingkan dengan tahun 2021 sebesar US\$ 3.007,4 juta.

- **Liabilitas Jangka Pendek**

Liabilitas jangka pendek pada tanggal 31 Desember 2022 sebesar US\$ 1.553,7 juta, naik sebesar 32,0% dibandingkan 31 Desember 2021 sebesar US\$ 1.177,3 juta, kenaikan ini terutama disebabkan oleh naiknya utang usaha, liabilitas jangka panjang yang akan jatuh tempo dalam waktu satu tahun.

2022 compare to 2021 indicates that the Company was able to experience more operational growth compared to 2021.

Generally, the Company's performance in 2022 has met the set target. This can be seen in the consolidated net sales and net profit of the Company which exceeded the targets set by the Company to increase the Company's consolidated net sales and consolidated net income between 5% to 10% compare to 2021 achievement.

Statement of Financial Position

- **Assets**

As of December 31st, 2022, the consolidated total assets of the Company stood at US\$ 6,966.0 million, an increase of 14.5% compared to previous year amounted to US\$ 6,084.7 million.

- **Current assets**

On December 31st, 2022, the Company's current assets amounted to US\$ 2,322.4 million, an increase of 29.7% compared to December 31st, 2021 amounted to US\$ 1,790.0 million, this was mainly due to an increase in cash and cash equivalents and trade receivables.

- **Non-current assets**

On December 31st, 2022, non-current assets amounted to US\$ 4,643.6 million, an increase of 8.1 % compared to December 31st, 2021 amounted to US\$ 4,294.7 million, the increase of non-current assets was mainly due to an increase in investment in an associate.

There were no significant changes in current assets, non-current assets and total assets in 2022 compared to 2021, except for investment in an associate which increase in connection with the recognition of the share in net profit of an associate in 2022 therefore these changes had no material impact to the Company's operational performance.

- **Liabilities**

As of December 31st, 2022, the Company's consolidated total liabilities stood at US\$ 3,122.4 million, an increase of 3.8% compared to previous year amounted to US\$ 3,007.4 million.

- **Current Liabilities**

On December 31st, 2022, current liabilities amounted to US\$ 1,553.7 million, an increase of 32.0 % compared to December 31st, 2021 amounted to US\$ 1,177.3 million, this increase was mainly due to the increase in trade payables, long-term liabilities due within one year.

- **Liabilitas Jangka Panjang**

Liabilitas jangka panjang pada tanggal 31 Desember 2022 sebesar US\$ 1.568,7 juta, turun sebesar 14,3% dibandingkan 31 Desember 2021 sebesar US\$ 1.830,1 juta, penurunan ini terutama disebabkan oleh penurunan liabilitas jangka panjang setelah dikurangi bagian yang jatuh tempo dalam waktu satu tahun.

Perubahan-perubahan pada liabilitas jangka pendek, liabilitas jangka panjang dan total liabilitas tersebut tidak berpengaruh terhadap kinerja keuangan Perseroan pada tahun berjalan.

- **Ekuitas**

Jumlah Ekuitas pada tanggal 31 Desember 2022 sebesar US\$ 3.843,6 juta, naik sebesar 24,9% dibandingkan tahun sebelumnya sebesar US\$ 3.077,3 juta. Hal ini terutama disebabkan oleh naiknya saldo laba sebesar US\$ 765,9 juta yang sejalan dengan perolehan laba neto pada tahun 2022.

Peningkatan ekuitas ini akan memperkuat struktur modal Perseroan.

Arus Kas

Posisi kas dan setara kas pada tanggal 31 Desember 2022 adalah sebesar US\$ 698,5 juta, naik sebesar US\$ 401,2 juta dibandingkan dengan 31 Desember 2021 sebesar US\$ 297,3 juta. Penerimaan arus kas neto tahun 2022 dari aktivitas operasi dan aktivitas pendanaan masing-masing sebesar US\$ 481,6 juta dan US\$ 9,7 juta, arus kas neto digunakan untuk investasi sebesar US\$ 86,7 juta.

Posisi kas dan setara kas pada tanggal 31 Desember 2021 adalah sebesar US\$ 297,3 juta, naik sebesar US\$ 132,9 juta dibandingkan dengan 31 Desember 2020 sebesar US\$ 164,4 juta. Penerimaan arus kas neto tahun 2021 dari aktivitas operasi sebesar US\$ 334,2 juta dan arus kas neto digunakan untuk investasi dan pendanaan masing-masing sebesar US\$ 48,8 juta dan US\$ 151,3 juta.

Peningkatan arus kas neto yang diperoleh dari aktivitas operasi dan arus kas neto yang digunakan investasi serta penurunan arus kas neto yang digunakan untuk aktivitas pendanaan menunjukkan bahwa aktivitas operasional Perseroan tetap bertumbuh.

Rentabilitas

- **Imbal Hasil Investasi**

Imbal Hasil Investasi adalah kemampuan aset produktif perusahaan untuk menghasilkan laba neto, yang dihitung dari laba neto dibagi dengan jumlah aset perusahaan. Imbal Hasil Investasi Perseroan pada

- **Non-current Liabilities**

On December 31st, 2022, non-current liabilities amounted to US\$ 1,568.7 million, a decrease of 14.3% compared to December 31st, 2021 amounted to US\$ 1,830.1 million. This decrease was mainly due to a decrease in long-term liabilities net of current maturities.

The changes of current liabilities, non-current liabilities and total liabilities in 2022 will not affect the Company's financial performance in the current year.

- **Equity**

As of December 31st, 2022, total equity amounted to US\$ 3,843.6 million, an increase of 24.9% compared to previous year amounted to US\$ 3,077.3 million. This was caused by the increase in retained earnings of US\$ 765.9 million in line with net profit achievement in 2022.

The increase in the Company's equity will strengthening the Company's capital structure.

Cash Flow

As of December 31st, 2022, the cash and cash equivalents amounted to US\$ 698.5 million, an increase of US\$ 401.2 million compared to December 31st, 2021 amounted to US\$ 297.3 million. The net cash flows provided by operating and financing activities amounted to US\$ 481.6 million and US\$ 9.7 million, respectively, while net cash flows used in investing activities amounted to US\$ 86.7 million.

As of December 31st, 2021, the cash and cash equivalents amounted to US\$ 297.3 million, an increase of US\$ 132.9 million compared to December 31st, 2020 amounted to US\$ 164.4 million. The net cash flows provided by operating amounted to US\$ 334.2 million, while net cash flows used in investing activities and financing activities amounted to US\$ 48.8 million and US\$ 151.3 million, respectively.

The increase in net cash flow provided by operational activities and net cash flows used in investing activities and the decrease in net cash flow used in financing activities in 2022 shows that the Company's operational activities was able to keep growing.

Rentability

- **Return on Investment**

Return on Investment is the Company's ability to use assets to generate net profit, which is measured by dividing the net profit to total assets of the Company. The Company's Return on Investment was 11.0% in

tahun 2022 sebesar 11,0%, sedangkan pada tahun 2021 sebesar 6,8%. Kenaikan imbal hasil investasi ini sejalan dengan naiknya laba neto pada tahun 2022 dibandingkan dengan tahun 2021.

- **Imbal Hasil Ekuitas**

Imbal Hasil Ekuitas adalah kemampuan Perseroan dalam menghasilkan laba neto, yang dihitung dari laba neto dibagi dengan ekuitas. Imbal Hasil Ekuitas Perseroan pada tahun 2022 sebesar 19,9%, sedangkan pada tahun 2021 sebesar 13,5%. Kenaikan Imbal Hasil Ekuitas ini sejalan dengan naiknya laba neto pada tahun 2022 dibandingkan dengan tahun 2021.

Analisis tentang Kemampuan Membayar Utang

- **Likuiditas**

Likuiditas adalah kemampuan Perseroan untuk memenuhi liabilitas jangka pendeknya, yang tercermin dalam rasio aset lancar terhadap liabilitas jangka pendek Perseroan. Tingkat likuiditas Perseroan pada tanggal 31 Desember 2022 dan 2021 masing-masing adalah sebesar 149,5% dan 152,0%. Penurunan tingkat likuiditas ini terutama disebabkan oleh meningkatnya utang usaha dan liabilitas jangka panjang yang akan jatuh tempo dalam satu tahun.

- **Solvabilitas**

Solvabilitas adalah kemampuan perusahaan untuk memenuhi seluruh liabilitasnya, yang dihitung dari rasio jumlah seluruh liabilitas perusahaan, masing-masing terhadap jumlah aset dan terhadap ekuitas. Rasio seluruh liabilitas terhadap jumlah aset Perseroan pada tanggal 31 Desember 2022 dan 2021 masing-masing sebesar 44,8% dan 49,4%. Rasio seluruh liabilitas terhadap ekuitas Perseroan pada tanggal 31 Desember 2022 dan 2021 masing-masing sebesar 81,2% dan 97,7%.

Tingkat Kolektibilitas Piutang

Pada tanggal 31 Desember 2022 dan 2021, Perseroan memiliki piutang usaha lancar masing-masing sebesar US\$ 192,8 juta dan US\$ 117,1 juta. Rata-rata umur piutang tersebut adalah 30 hari pada tahun 2022 dan 23 hari pada tahun 2021.

Pengelolaan Permodalan

Tujuan utama dari pengelolaan permodalan Perseroan dan Entitas Anak adalah untuk memastikan bahwa dipertahankannya rasio modal yang sehat agar dapat mendukung kelancaran usahanya dan memaksimalkan nilai dari pemegang saham. Perseroan dan Entitas Anak mengelola struktur modalnya dan membuat penyesuaian-penyesuaian sehubungan dengan perubahan kondisi ekonomi dan karakteristik dari risiko

2022 and 6.8% in 2021. The increase in Return on Investment was in line with the increase in net profit in 2022 compared to 2021.

- **Return on Equity**

Return on Equity is the Company's ability to generate a net profit, which is measured by dividing the net profit to total equity. The Company's Return on Equity was 19.9% in 2022 and 13.5% in 2021. The increase in Return on Equity was in line with the increase in net profit in 2022 compared to 2021.

Analysis of the Ability to Pay Debt

- **Liquidity**

Liquidity is the Company's ability to fulfill its short-term liabilities, as reflected in the ratio of current assets to short-term liabilities. The Company's level of liquidity as of December 31st, 2022 and 2021 was 149.5% and 152.0% respectively. The decrease in liquidity level was mainly due to the increase in trade payables and long-term liabilities – net of current maturities.

- **Solvency**

Solvency is the Company's ability to accomplish all of its liabilities, which is measured by the debt to assets ratio and debt to equity ratio. The debt to assets ratio of the Company as of December 31st, 2022 and 2021 was 44.8% and 49.4%, respectively and debt to equity ratio in December 31st, 2022 and 2021 was 81.2% and 97.7%.

Collectibility of Trade Receivables

On December 31st, 2022 and 2021, trade receivables-current of the Company was US\$ 192.8 million and US\$ 117.1 million, respectively. The average age of receivables was 30 days in 2022 and 23 days in 2021.

Capital Management

The main objective of the Company and Subsidiaries' capital management is to ensure that they maintain a healthy capital ratio in order to support their business and maximize shareholder value. The Company and Subsidiaries manage their capital structure and make adjustments in respect to changes in economic conditions and the characteristics of its business risks. No changes have been made in the objectives, policies

usahanya. Tidak ada perubahan dalam tujuan, kebijakan dan proses dan sama seperti penerapan tahun-tahun sebelumnya.

Perseroan dan Entitas Anak memonitor struktur modalnya dengan menggunakan rasio utang terhadap ekuitas dimana total utang dibagi dengan total ekuitas. Total utang ini adalah utang pokok dari pinjaman yang berbunga. Dengan rasio hutang terhadap ekuitas sebesar 56,4% maka kondisi hutang dan permodalan Perseroan tergolong sehat.

and processes from those applied in previous years.

The Company and Subsidiaries monitor their use of capital structure using a debt-to-equity ratio, which is total debt divided by total equity. Total debt represents interest-bearing borrowings. With a debt to equity ratio of 56.4 % the condition of the Company's debt and capital is fairly sound.



6



Tata Kelola

Perusahaan

Good Corporate Governance



Tata Kelola Perusahaan

Good Corporate Governance

Sebagai perusahaan publik, Perseroan menyadari pentingnya Tata Kelola Perusahaan yang Baik (*Good Corporate Governance*). Perseroan berkeyakinan bahwa tata kelola perusahaan yang baik dapat meningkatkan nilai bagi para pemangku kepentingan dalam jangka panjang. Perseroan juga menyadari, pengelolaan Perseroan yang baik akan menjamin pertumbuhan yang berkelanjutan. Karena itu Perseroan berkomitmen untuk mengembangkan budaya Perseroan yang sesuai dengan prinsip-prinsip *Good Corporate Governance* tersebut dan menerapkannya dalam setiap kegiatan Perseroan. Prinsip-prinsip *Good Corporate Governance* tersebut, antara lain meliputi transparansi, akuntabilitas, tanggung jawab, independen, kewajaran dan kesetaraan (*fairness*).

Penerapan prinsip-prinsip ESG (*Environment, Social and Governance*) di Perseroan merupakan salah satu komitmen Perseroan dalam mencapai pembangunan berkelanjutan (*sustainable development*). Dalam hal ini, diwujudkan melalui pengambilan keputusan Perseroan yang menjunjung tinggi prinsip-prinsip pelestarian lingkungan, tanggung jawab sosial, dan tata kelola yang baik.

Kriteria governance pada ESG yang diterapkan oleh Perseroan menitikberatkan pada cara Perseroan melakukan pengelolaan internal yang baik dan berkelanjutan. Tata Kelola Perusahaan yang baik diwujudkan dalam 5 (lima) prinsip, yaitu Transparansi, Akuntabilitas, Tanggung Jawab, Independensi, dan *Fairness* (Kewajaran), yang secara singkat dapat dijabarkan sebagai berikut:

1. **Transparansi**

Perseroan senantiasa menyediakan informasi yang material dan relevan bagi para pemangku kepentingan.

2. **Akuntabilitas**

Perseroan dikelola secara terukur sesuai dengan kepentingan Perseroan dengan tetap memperhitungkan kepentingan pemangku kepentingan.

3. **Tanggung Jawab**

Tanggung jawab menunjukkan komitmen Perseroan dalam mematuhi peraturan perundang-undangan serta melaksanakan tanggung jawab terhadap masyarakat dan lingkungan sehingga dapat terpelihara kesinambungan usaha dalam jangka panjang dan mendapat pengakuan sebagai *good corporate citizen*.

4. **Independensi**

Perseroan dikelola secara independen sehingga tidak terdapat intervensi, terbebas dari kepentingan tertentu dan Conflict of Interest, sehingga terwujud pengambilan keputusan yang objektif.

5. **Fairness (Kewajaran)**

Perseroan senantiasa memperhatikan kepentingan

As a public company, the Company realized the importance of Good Corporate Governance. The Company believes that good corporate governance can enhance the value to long-term stakeholders. The Company is also aware that good corporate governance will ensure the sustainable growth of the Company. Therefore, the Company committed to develop a corporate culture that is in line with GCG principle and apply them in every Company's activities and operation. Those principles of Good Corporate Governance cover among other things, such as transparency, accountability, responsibility, independency and fairness.

Implementation of ESG (Environment, Social and Governance) in the Company is the Company's commitment to achieve sustainable development. Sustainable development in this case is formed through Company's decision-making system that upholds principles of environmental conservation, social responsibility and good corporate governance.

ESG criteria implemented by the Company emphasizes on how the Company conduct its effective and sustainable internal control. Good Corporate Governance is formed in 5 (five) principles, namely, Transparency, Accountability, Responsibility, Independence, and Fairness, which are briefly explained as follows:

1. **Transparency**

Company strives to provide material and relevant information for stakeholders.

2. **Accountability**

The Company is managed in a measurable manner in accordance to the interest of the Company by taking into account the interests of Stakeholders.

3. **Responsibility**

Being responsible means that the Company is committed to comply with applicable laws and to carry out responsibilities towards society and environment in order to maintain long-term business continuity and pursue acknowledgement as a good corporate citizen.

4. **Independence**

Company is managed independently so there is no intervention, free from certain interest and conflict of interest, to realize objective decision making.

5. **Fairness**

Company strives to pay attention to the interests of

para pemangku kepentingan berdasarkan asas kewajaran dan kesetaraan.

Tujuan diterapkannya tata kelola perusahaan yang baik antara lain adalah sebagai berikut:

1. Pelaksanaan operasional yang beretika dan berintegritas tinggi;
2. Tunduk terhadap peraturan, standar dan regulasi yang berlaku;
3. Mewujudkan keberlanjutan usaha dan meningkatkan nilai perusahaan dalam jangka panjang.

Rapat Umum Pemegang Saham

Rapat Umum Pemegang Saham ("RUPS") adalah organ Perseroan yang mempunyai wewenang yang tidak diberikan kepada Direksi dan Dewan Komisaris dalam batas yang ditentukan dalam Undang-Undang Perseroan Terbatas dan/atau Anggaran dasar Perseroan.

Pada tanggal 30 Juni 2022, Perseroan telah menyelenggarakan Rapat Umum Pemegang Saham Tahunan (RUPST).

Secara ringkas RUPST telah menyetujui hal-hal sebagai berikut:

1. Persetujuan Laporan Tahunan Direksi dan Pengesahan atas Laporan Keuangan Konsolidasi Perseroan untuk tahun buku yang berakhir pada tanggal 31 Desember 2021 serta memberikan pembebasan tanggung jawab sepenuhnya kepada anggota Direksi dan Dewan Komisaris atas tindakan pengurusan dan pengawasan yang mereka lakukan dalam tahun buku yang berakhir pada tanggal 31 Desember 2021 (acquit et decharge).
2. Menerima dengan baik dan menyetujui penetapan penggunaan keuntungan untuk tahun buku yang berakhir pada tanggal 31 Desember 2021 yaitu dengan tidak membagikan dividen namun untuk penambahan modal kerja dan pengembangan usaha, serta penyisihan dana cadangan sebesar USD 10.000.000 atau setara dengan Rp 145.440.000.000,00.
3. Memberikan wewenang kepada Dewan Komisaris Perseroan untuk menunjuk Akuntan Publik Independen untuk mengaudit buku-buku Perseroan untuk tahun buku 2022 serta memberikan wewenang kepada Direksi Perseroan untuk menetapkan honorarium dan persyaratan lain atas pengangkatan tersebut.

Pada tanggal 19 April 2022, Perseroan telah menyelenggarakan Rapat Umum Pemegang Saham Luar Biasa (RUPSLB 1).

stakeholders based on the principles of fairness and equality.

The Company's objectives of implementing good corporate governance are as follows:

1. *Conducting business with high ethics and integrity;*
2. *In compliance with applicable laws, standards and regulations;*
3. *Embodying business sustainability and increasing company value.*

General Meeting of Shareholders

General Meeting of Shareholders ("GMS") means the organ of the Company that has authority not given to Directors and the Board of Commissioners within limits as stipulated in the Limited Liability Company Law and the Company's Article of Association.

On June 30th, 2022 the Company held Annual General Meeting of Shareholders ("AGM").

In summary AGM had approved on the following:

1. *Approval of The Annual Report of Board of Directors and Ratification of the Company's Consolidated Financial Statements for the financial year ended December 31st, 2021 and granting full acquittal to the Board of Directors and the Board of Commissioners over any management and supervision actions conducted by them during the year ended December 31st, 2021 (acquit of decharge).*
2. *Accepted and approved the Company's profit appropriation for the financial year ended on December 31st, 2021, by not distributing dividends but for additional working capital and for reserve funds of USD 10,000,000 or equivalent for IDR 145,440,000,000.00.*
3. *Granting the authority to Board of Commissioners of the Company to designate Independent Public Accountant to auditing the Company's books in 2022 and authorize the Board of Directors of the Company to determine the honorarium and other requirements for the designation.*

On April 19th, 2022, Company held Extraordinary General Meeting of Shareholders (EGMS 1).

Secara ringkas RUPSLB 1 telah menyetujui hal-hal sebagai berikut:

1. Persetujuan penjualan seluruh saham milik PT Intryane Santura, berkedudukan di Jakarta Pusat dalam Perseroan yakni sebesar 12.936.000 saham kepada PT Purinusa Ekapersada, berkedudukan di Jakarta Pusat.
2. Persetujuan kepada Direksi Perseroan untuk melakukan tindakan hukum menjadikan jaminan utang atas seluruh atau sebagian besar asset-aset dan/atau harta kekayaan Perseroan kepada kreditur baik untuk menjamin utang sendiri maupun pihak lain sampai jumlah dan nilai penjaminan yang dianggap baik dan disetujui oleh Direksi Perseroan dan kreditur, baik untuk satu transaksi ataupun lebih yang rincian penjaminannya akan dilaporkan oleh Direksi Perseroan kepada para pemegang saham Perseroan pada saat penyelenggaraan Rapat Umum Pemegang Saham Tahunan Perseroan.
3. Persetujuan penambahan kegiatan usaha Perseroan yaitu Industri kosmetik untuk manusia termasuk pasta gigi; Industri produk farmasi untuk manusia serta Aktivitas Konsultasi manajemen lainnya.
4. Persetujuan untuk memberhentikan dengan hormat seluruh anggota Direksi dan Dewan Komisaris Perseroan serta memberikan pembebasan sepenuhnya kepada anggota Direksi dan Dewan Komisaris Perseroan atas segala tindakan pengurusan dan pengawasan selama masa jabatan mereka (*acquit et de charge*) dan seketika itu juga mengangkat anggota Dewan Komisaris dan Direksi Perseroan yang baru, pemberhentian dan pengangkatan mana berlaku efektif sejak ditutupnya RUPSLB 1, sehingga untuk selanjutnya terhitung sejak tanggal ditutupnya RUPSLB 1 susunan Dewan Komisaris dan Direksi Perseroan adalah sebagai berikut:

In summary the EGMS approved on the following:

1. *Approval for the sale of all shares owned by PT Intryane Santura, domiciled in Central Jakarta in the Company, amounting to 12,936,000 shares to PT Purinusa Ekapersada, domiciled in Central Jakarta.*
2. *Approval for the Director of Company to conducting the legal actions on making debt guarantees on all or part of the assets and/or assets of the Company to creditors for guaranteeing the debts of the Company or other parties until the amount and value of the guarantee are deemed good and approved by the Board of Directors of the Company and creditors, for one or more transactions whose guarantee details will be reported by the Board of Directors of the Company to the Company's shareholders at the time of the Company's Annual General Meeting of Shareholders.*
3. *Approval for the addition of the Company's business activities, namely the cosmetics industry for humans including toothpaste; Pharmaceutical products industry for humans as well as other management Consulting Activities.*
4. *Approval to respectfully dismiss all members of the Board of Directors and Board of Commissioners of the Company as well as giving the full release to members of the Board of Directors and Board of Commissioners of the Company for all management and supervision actions during their terms of office (*acquit et de charge*) and appoint new members of the Board of Commissioners and Directors of the Company immediately, dismissal and designation of which are effective from the closing of EGMS 1, so that henceforth the composition of the members of the Board of Directors and the Board of Commissioners are as follows:*

Dewan Komisaris / Board of Commissioners		
Komisaris Utama	Suhendra Wiriadinata	<i>President Commissioner</i>
Komisaris	Agustian R Partawidjaja	<i>Commissioner</i>
Komisaris Independen	Suryamin Halim	<i>Independent Commissioner</i>
Direksi / Directors		
Direktur Utama	Hendri	<i>President Director</i>
Direktur	Kosim Sutiono	<i>Director</i>
Direktur	Arman Dwiartono	<i>Director</i>
Direktur	Megawaty Tjendra	<i>Director</i>

Pada tanggal 08 Juli 2022, Perseroan telah menyelenggarakan Rapat Umum Pemegang Saham Luar Biasa (RUPSLB 2).

On July 8th, 2022, Company held Extraordinary General Meeting of Shareholders (EGMS 2).

Secara ringkas RUPSLB 2 telah menyetujui untuk melakukan peningkatan modal ditempatkan/disetor Perseroan menjadi sebesar Rp. 6.006.993.500.000,00.

Pada tanggal 05 Agustus 2022, Perseroan telah menyelenggarakan Rapat Umum Pemegang Saham Luar Biasa (RUPSLB 3).

Secara ringkas RUPSLB 3 telah menyetujui untuk melakukan penambahan kegiatan usaha Perseroan yaitu real estat yang dimiliki sendiri atau disewa dan aktivitas hosting dan YBDI.

Semua keputusan yang disetujui pada RUPST dan RUPSLB dan tersebut telah dilaksanakan sepanjang tahun 2022.

Dewan Komisaris dan Direksi Perseroan

Dewan Komisaris diangkat atau diberhentikan berdasarkan keputusan Rapat Umum Pemegang Saham. Dewan Komisaris Perseroan pada tanggal 31 Desember 2022 berjumlah 3 (tiga) orang Komisaris, termasuk 1 (satu) orang Komisaris Independen. Dewan Komisaris melakukan pengawasan terhadap manajemen dalam menjalankan tugas dan tanggungjawabnya serta memberikan rekomendasi kepada Direksi mengenai hal-hal yang dianggap penting dalam pengelolaan Perseroan. Dewan Komisaris bertanggungjawab kepada Rapat Umum Pemegang Saham.

Dewan Komisaris dan Direksi bekerja berdasarkan Pedoman Direksi dan Dewan Komisaris (Pedoman ini tersedia di situs web Perseroan <http://www.asiapulppaper.com>) yang merupakan pedoman yang mengikat bagi setiap anggota Dewan Komisaris dan Direksi untuk melaksanakan tugas dan tanggung jawab mereka secara efektif dan sesuai dengan prinsip-prinsip tata kelola perusahaan yang baik.

Secara umum, tugas utama Dewan Komisaris adalah sebagai berikut:

- Mengawasi kebijakan pengurusan dan pelaksanaannya serta memberikan nasihat kepada Direksi.
- Membentuk komite-komite untuk mendukung efektivitas pelaksanaan tugas Dewan Komisaris serta melakukan evaluasi atas kinerja masing-masing komite.
- Mengambil alih sementara pengurusan Perseroan jika Perseroan tidak memiliki seorang pun anggota Direksi.

Dalam menjalankan tugas dan tanggung jawabnya, Dewan Komisaris dibantu oleh Komite Audit serta Komite Nominasi dan Remunerasi. Sepanjang tahun 2022, Dewan Komisaris menilai Komite komite tersebut

In summary, EGMS 2 had approved to increase in the Company's issued/paid-up capital to IDR 6,006,993,500,000.00

On August 5th, 2022, Company held Extraordinary General Meeting of Shareholders (EGMS 3)

In summary, EGMS 3 had approved to conduct additional business activities of the Company, namely self-owned or leased real estate as well as hosting and YBDI activities.

All decisions approved at the AGM and EGMS have been carried out during the year of 2022.

Board of Commissioners and Board of Directors

The Board of Commissioners (BOC) was elected through the held of General Meeting of Shareholders. As of December 31st, 2022, the Board of Commissioners was comprised of 3 (three) Commissioners including 1 (one) Independent Commissioners. The Board of Commissioners is responsible for overseeing the management and supervising the Directors concerning matter deemed vital to the Company. The Board of Commissioners is responsible to General Meeting of Shareholders.

The BOC and BOD work based on the guidelines of the BOD and BOC (These guidelines are available on the Company's website <http://www.asiapulppaper.com>) which sets out the binding guidelines for every BOD and BOC member to perform their duties and responsibilities effectively and in accordance with good corporate governance principles.

In general, the main duties of the BOC are as follow:

- *Overseeing management policies and execution as well as providing advices to the BOD*
- *Establishing any committees to support the effectiveness of their duties execution as well as evaluating the performance of each committee.*
- *Taking over the management of the Company temporarily if the Company has no BOD members.*

In carrying out its duties and responsibilities, the BOC assisted by the Audit Committee as well as Nomination and Remuneration Committee. Throughout the year 2022, the Board of Commissioners has evaluated and

telah menjalankan tugas dan tanggung jawabnya dengan baik. Penilaian kinerja Komite di bawah Dewan Komisaris dilakukan melalui evaluasi tingkat kehadiran, komitmen kemajuan kepentingan perusahaan, dan ketaatan terhadap peraturan perundang-undangan.

Direksi diangkat atau diberhentikan berdasarkan keputusan Rapat Umum Pemegang Saham. Direksi Perseroan saat ini terdiri dari Direktur Utama dan tiga (tiga) orang Direktur. Direksi bertanggungjawab atas pelaksanaan strategi untuk mencapai tujuan Perseroan. Direksi juga bertanggungjawab untuk memelihara aset dan sumber daya yang dimiliki oleh Perseroan untuk mencapai tujuan tersebut.

Secara umum, tugas utama Direksi adalah sebagai berikut:

- Menjalankan pengurusan untuk kepentingan Perseroan sesuai dengan maksud dan tujuan Perseroan.
- Menyelenggarakan RUPST dan RUPS lainnya sesuai peraturan perundang-undangan dan Anggaran Dasar.
- Dalam rangka mendukung efektivitas tugasnya, Direksi dapat membentuk Komite.

Dalam menjalankan tugas dan tanggung jawabnya, Direksi dibantu oleh manajemen senior yang membawahi berbagai unit kerja.

Berdasarkan akta Pernyataan Keputusan Rapat No. 62 tanggal 19 April 2022 yang dibuat di hadapan Desman, SH., M.Hum, Notaris di Jakarta Utara. Akta mana telah mendapat persetujuan dari Kementerian Hukum dan Hak Asasi Manusia Republik Indonesia melalui surat keputusannya No. AHU-0031001.AH.01.02.TAHUN 2022 serta telah diterima dan dicatat dalam Sistem Administrasi Badan Hukum Kementerian Hukum dan Hak Asasi Manusia melalui Surat Penerimaan Pemberitahuan Perubahan Data Perseroan No. AHU-AH.01.09-0009892, keduanya tertanggal 27 April 2022, Susunan Dewan Komisaris dan Direksi pada tanggal 31 Desember 2022 adalah sebagai berikut:

concluded that both Committees have performed their duties and responsibilities well. The evaluation of the performance of the Committees under the supervision of the Board of Commissioners would be based on attendance, commitment to support the Company's interests, and compliance with the rules and regulations.

The Board of Directors is appointed and discharged through the held of General Meeting of Shareholders. Currently, the Board of Directors is comprised of a President Directors and 3 (three) Directors. The Board of Directors is responsible for executing the Company's strategy to achieve its target. The Board of Directors is also responsible to protect the assets and any resources of the Company to achieve the objectives.

In general, the main duties of the BOD are as follow:

- *Managing operation for the best interest of the Company to achieve the Company's goal.*
- *Holding AGM and other GMS in accordance with the Company's Article of Association as well as prevailing laws and regulation.*
- *In order to support the effectiveness of their duties execution, the BOD could establish a committee.*

In carrying out its duties and responsibilities, the Board of Directors is assisted by senior management in charge of various work units.

Based on the Statement Deed of Minutes of Meeting No. 62 dated April 19th, 2022, of Desman, SH., M.Hum, Notary in North Jakarta. The Notary Deed was approved by the Ministry of Law and Human Rights of Republic Indonesia in its decision letter No. AHU-0031001.AH.01.02.TAHUN 2022 and recorded in the database of the Legal Entity Administration System of The Ministry of Law and Human Rights of the Republic of Indonesia in its decision letter No. AHU-AH.01.09-0009892, both dated April 27th, 2022, The members of Board of Commissioners and Directors as of December 31st, 2022 were as follows:

Dewan Komisaris / Board of Commissioners		
Komisaris Utama	Suhendra Wiriadinata	President Commissioner
Komisaris	Agustian R Partawidjaja	Commissioner
Komisaris Independen	Suryamin Halim	Independent Commissioner
Direksi / Directors		
Direktur Utama	Hendri	President Director
Direktur	Kosim Sutiono	Director
Direktur	Arman Dwiartono	Director
Direktur	Megawaty Tjendra	Director

Sepanjang tahun 2022 telah dilakukan 6 (enam) kali Rapat Dewan Komisaris ("RDK") dan 3 (tiga) kali Rapat Gabungan ("RG") dengan Direksi Perseroan. Berikut jumlah kehadiran anggota Dewan Komisaris pada rapat-rapat yang diselenggarakan selama tahun 2022, termasuk kehadiran yang diwakili dengan surat kuasa:

Komisaris / Commissioners	Jumlah Kehadiran Rapat / Total Meeting Attendance	
	RDK/BOCM	RG/JM
Suhendra Wiriadianata	6	3
Agustian R Partawidjaja	6	3
Suryamin Halim	6	3
Jumlah Rapat / Number of Meeting Held	6	3

Throughout 2022, 6 (six) Board of Commissioners' Meeting and 3 (three) Jointly Meeting with member of Boards of Directors have been held. Here is the attendance of the BOC members, including attendance by proxy during 2022, the Board of Commissioners Meeting ("BOCM") and Jointly Meeting ("JM"):

Sepanjang tahun 2022 telah dilakukan 12 (dua belas) kali Rapat Direksi ("RD"), dimana 3 (tiga) diantaranya merupakan Rapat Gabungan ("RG") dengan Komisaris Perseroan. Berikut jumlah kehadiran anggota Direksi pada rapat-rapat yang diselenggarakan selama tahun 2022, termasuk kehadiran yang diwakili dengan surat kuasa:

Direksi / Directors	Jumlah Kehadiran Rapat / Total Meeting Attendance	
	RD/BODM	RG/JM
Hendri	12	3
Kosim Sutiono	12	3
Megawaty Tjendra	9	2
Arman Dwiartono	9	2
Jumlah Rapat / Number of Meeting Held	12	3

Throughout 2022, there have been 12 (twelve) Board of Directors' Meeting, in which 3 (three) of them are Jointly Meeting with Boards of Commissioners of the Company. Here is the attendance of the BOD members, including attendance by proxy during 2022, the Board of Directors Meeting ("BODM") and Jointly Meeting ("JM"):

Kebijakan Keberagaman Dewan Komisaris dan Direksi

Untuk menjaga independensi dan akuntabilitas Dewan Komisaris dan Direksi, Perseroan mempertimbangkan keberagaman anggota Dewan Komisaris dan Direksi guna memenuhi kebutuhan kompetensi dalam pengelolaan Perseroan. Dewan Komisaris Perseroan pada tanggal 31 Desember 2022 berjumlah 3 (tiga) orang Komisaris, termasuk 1 (satu) orang Komisaris Independen. Direksi Perseroan terdiri dari Direktur Utama dan 3 (tiga) orang Direktur.

Program Pengenalan Anggota Dewan Komisaris dan Direksi Baru

Perseroan memiliki program orientasi dan pengenalan bagi anggota Dewan Komisaris dan Direksi baru dengan tujuan untuk memberikan pengetahuan dan pemahaman tentang perusahaan yang dipresentasikan oleh bagian

Board of Commissioners and Board of Directors Diversity Policy

To ensure independency and accountability of the Board of Commissioners and Board of Directors, the Company concern diversity of the Boards member to fulfill competency requirement in management of the Company. As of December 31st, 2022 the Board of Commissioners was comprised of 3 (three) Commissioners including 1 (one) Independent Commissioners, the Board of Directors is comprised of a President Director and 3 (three) Directors.

Introduction Program for New Member of the Board of Commissioners and Board of Directors

The Company has orientation and Introduction program for the new member of the Board of Commissioners and Board of Directors aiming to give knowledge and understanding about the Company which presented by

Pengembangan Sumber Daya Manusia. Adapun materi pengenalan tersebut antara lain: Anggaran Dasar, Board Manual, Kode Etik Bisnis serta Visi dan Misi Perseroan.

Program pengenalan perusahaan dapat berupa presentasi, pertemuan, kunjungan dan pengkajian dokumen.

Kebijakan Perusahaan tentang Penilaian Kinerja Dewan Komisaris dan Direksi

Perseroan memiliki kebijakan penilaian sendiri (*self-assessment*) terhadap kinerja Dewan Komisaris dan Direksi yang dilakukan setahun sekali. Kebijakan ini dilakukan sebagai bentuk evaluasi atas performa anggota Dewan Komisaris dan Direksi sehingga dapat mengidentifikasi kekuatan dan kelemahan agar menjadi perhatian dan perbaikan di tahun mendatang. Secara keseluruhan *self-assessment* ini dilakukan oleh masing-masing anggota Dewan Komisaris dan Direksi. Penilaian dilakukan secara tim, bukan menilai kinerja masing-masing anggota dewan Komisaris dan Direksi. Penilaian ini menjadi cara untuk meningkatkan performanya secara berkesinambungan.

Dalam rangka peningkatan kompetensi dan pengetahuan Dewan Komisaris dan Direksi, secara berkelanjutan dilaksanakan program pendidikan dan pelatihan bagi Dewan Komisaris dan Direksi baik melalui pelaksanaan pelatihan, seminar, loka karya dan juga melalui media majalah, tabloid yang relevan dengan kegiatan usaha Perseroan. Direksi juga dianjurkan untuk mengikuti pelatihan-pelatihan dan seminar-seminar berhubungan dengan tanggung jawab dan keahliannya masing-masing.

Komite Audit

Pembentukan Komite Audit oleh Dewan Komisaris mengacu pada ketentuan dari Otoritas Jasa keuangan. Pengangkatan Komite Audit Perseroan dilakukan oleh Dewan Komisaris berdasarkan keputusan sirkuler Dewan Komisaris tertanggal 28 April 2022 dengan periode jabatan selama 5 tahun.

Komite Audit bertugas memberikan rekomendasi dan membantu pelaksanaan tugas dan fungsi Komisaris dalam melakukan pengawasan. Komite Audit Perseroan terdiri dari 3 (tiga) orang, dimana ketuanya adalah seorang Komisaris Independen.

Independensi Komite Audit

Seluruh Anggota Komite Audit merupakan para

Human Resources Development Division. Material for the introductory program include, among others: Article of Association, Board Manual, Code of Business Conduct, and Company's Vision and Mission.

Corporate orientation program also includes presentation, meeting, company visit and document review.

Company Policy Regarding The Performance Assessment for the Board of Commissioners and Board of Directors

The Company has a self-assessment policy for the performance of the Board of Commissioners and Board of Directors. The assessment is held every year. A self-assessment policy is implemented as an evaluation on the performance of the Board of Commissioners and Board of Directors in order to identify both strength and weakness to be improved in the following year. In general, self-assessment is performed by each member of the Board of Commissioners and Board of Directors. The assessment is carried out in team instead of individual assessment for each member of the Board of Commissioners and Board of Directors. Self-assessment is implemented to improve their performance in suitable manner.

To develop Board of Commissioners' and Board of Directors' competency and knowledge, training and development program for Board of Commissioners and Board of Directors are performed regularly both as training, seminar, workshop as well as magazine and tabloid relevant with the Company's business activities. The Directors are also encouraged to join trainings and seminars related to their respective responsibilities and area of expertise.

Audit Committee

The Audit Committee was established by the Board of Commissioners, pursuant to OJK regulations. The appointment of members of the Audit Committee by the Board of Commissioners was based on the Circular Resolutions of the Board of Commissioners dated April 28th, 2022 with the tenure of 5 years.

The duties of Audit Committee are to recommend and assist the Commissioners in performing their supervising duties and functions. Currently, Audit Committee consists of 3 (three) independent professionals, in which the Chairman is the Independent Commissioner.

Independensi Komite audit

All members of the Audit Committee are professionals in

profesional dibidangnya dan dipilih antara lain, berdasarkan integritas, kompetensi, pengalaman dan pengetahuan dibidang keuangan dan hukum. Anggota Komite Audit juga wajib memenuhi persyaratan independensi, yaitu:

1. Bukan merupakan orang dalam Kantor Akuntan Publik, Kantor Konsultan Hukum, Kantor Jasa Penilai Publik atau pihak lain yang memberi jasa assurance, jasa non-assurance, jasa penilai dan/ atau jasa konsultasi lain kepada Perseroan dalam waktu 6 (enam) bulan terakhir;
2. Bukan merupakan orang yang bekerja atau mempunyai wewenang dan tanggung jawab untuk merencanakan, memimpin, mengendalikan atau mengawasi kegiatan Perseroan dalam waktu 6 (enam) bulan terakhir, kecuali Komisaris Independen;
3. Tidak mempunyai saham langsung maupun tidak langsung pada Perseroan;
4. Tidak mempunyai hubungan afiliasi dengan anggota Dewan Komisaris, anggota Direksi, atau pemegang saham utama Perseroan;
5. Tidak mempunyai hubungan usaha, baik langsung maupun tidak langsung yang berkaitan dengan kegiatan usaha Perseroan.

Anggota Komite Audit pada tanggal 31 Desember 2022 adalah sebagai berikut:

- Ketua : Suryamin Halim
- Anggota : Aditiawan Chandra, Ph.D.
- Anggota : Dr. Ir. Rizal Affandi Lukman, M.A.

Profil Bapak Suryamin Halim yang juga merupakan Komisaris Independen Perseroan dapat dilihat pada halaman 40 " Profil Komisaris"

Berikut adalah profil anggota Komite Audit yang lain :

Aditiawan Chandra, Ph.D

Anggota

Warga negara Indonesia, lahir di Cipanas pada tanggal 3 Pebruari 1950. Lulusan dari Fakultas Ekonomi Universitas Indonesia (1977), University of Wisconsin – Madison (1980), dan University of North Carolina – Chapel Hill (1985). Beliau pernah menjabat sebagai Kepala Lembaga Manajemen FEUI (1987-2000), Komisaris Independen PT Semen Padang Tbk (1990-1995), Asisten Menteri Negara Investasi/BKPM (1994-1997), Komisaris PT Bank International Indonesia Tbk (1999-2001), Direktur Program Magister MMUI (1996-2000), Dekan Fakultas Ekonomi Universitas Indonesia (2001-2005) dan Presiden Komisaris PT Bank Permata Tbk. (2002-2004) Disamping itu, beliau adalah penerima Tanda Kehormatan "Satyalancana Karya Satya 30 tahun" dari Pemerintah Republik Indonesia

their field and selected based among others, on integrity, competence, experience and knowledge in financial and legal matters. Committee members are also required to meet the independency requirements namely:

1. *Not an internal party of a Public Accountant, Legal Consultant, Appraiser or other parties that provides assurance, non-assurance, appraisal and/or other consultation services to the Company within the past 6 (six) months period;*
2. *Not a working professional or hold authority and responsibility to plan, manage, control or supervise the Company's activities in the past 6 (six) month, with the exception of Independent Commissioners;*
3. *Has no ownership of the Company shares, whether directly or indirectly;*
4. *Has no affiliation to the members of the Board of Commissioners, the Board of Directors, or main shareholders of the Company;*
5. *Has no business relationship, whether directly or indirectly, with the Company's business operations.*

The members of the Audit Committee as of December 31st, 2022 were as follows:

- *Chairman : Suryamin Halim*
- *Member : Aditiawan Chandra Ph.D*
- *Member : Dr. Ir. Rizal Affandi Lukman, M.A.*

Profiles of Mr. Suryamin Halim who are also the Independent Commissioner of the Company are presented on page 40 "Profile Of Commissioners".

Following are the Profiles of the other Audit Committee members :

Aditiawan Chandra, Ph.D

Member

Indonesian citizen, born in Cipanas on February 3rd, 1950. He graduated from the Faculty of Economics, University of Indonesia (1977), University of Wisconsin at Madison (1980) and University of North Carolina at Chapel Hill (1985). He previously served as the Head of the Management Institute of Economy Faculty of University of Indonesia (FEUI) (1987-2000), Independent Commissioner of PT Semen Padang Tbk (1990-1995), Assistant to the State Minister of Investment (BKPM) (1994-1997), the Commissioner of PT Bank International Indonesia Tbk (1999-2001), Director of MMUI Master Program (1996-2000), Dean of the Faculty of Economics, University of Indonesia (2001-2005) and the President Commissioner of PT Bank Permata Tbk (2002-2004). In addition, he was

(2011). Sebagai sebagai Anggota Komite Audit PT Indah Kiat Pulp & Paper Tbk dan PT Pabrik Kertas Tjiwi Kimia Tbk (2011-2021) dan Anggota Dewan Pengawas Yayasan Eka Tjipta. Anggota Komite Nominasi dan Remunerasi PT Lontar Papyrus Pulp & Paper Industri (2018-2021) dan saat ini menjabat sebagai anggota Komite Audit PT Lontar Papyrus Pulp & Paper Industry (Juli 2018). Beliau diangkat sebagai anggota Komite Audit di Perseroan pada tanggal 28 April 2022.

Selama tahun 2022, beliau menghadiri mengenai forum diskusi internal yang membahas kondisi perekonomian terkini dan pandemi COVID-19.

Pernyataan independensi

Bapak Drs. Aditiawan Chandra Ph.D. tidak mempunyai saham baik langsung maupun tidak langsung pada Perseroan; tidak mempunyai hubungan afiliasi dengan Perseroan, anggota Dewan Komisaris, Direksi maupun pemegang saham utama atau pengendali Perseroan; serta tidak mempunyai hubungan usaha baik langsung maupun tidak langsung yang berkaitan dengan kegiatan usaha Perseroan.

DR. Ir. Rizal Affandi Lukman, M.A.
Anggota

Warga Negara Indonesia, lahir di Bandung, Jawa Barat pada tanggal 12 Juli 1961. Beliau menempuh pendidikan Sarjana pada jurusan Teknik Industri di Institut Teknologi Bandung, Indonesia (1986), menyelesaikan pendidikan Magister pada jurusan International Relations Program dengan gelar Master of Arts (M.A) di University of Japan, Niigata (1993). Meraih gelar Doctor of Philosophy (Ph.D) pada tahun 2000 dari Nagoya University, dengan menempuh Pendidikan Doktorat jurusan International Development. Menjabat sebagai Direktur Kerjasama Ekonomi Bilateral, Kementerian Koordinator Bidang Perekonomian Republik Indonesia (2001-2005), Direktur Keuangan dan rja Sama Ekonomi Asia, Kementerian Koordinator Bidang Perekonomian Republik Indonesia (2005-2008). Menjabat sebagai Asisten Pribadi Presiden Republik Indonesia ke-6, Kantor Istana Kepresidenan (2008-2009). Pada tahun 2010 menjabat sebagai Deputi Menteri Kerjasama Ekonomi Internasional dan Direktur Keuangan dan Kerja Sama Ekonomi Multilateral, Kementerian Koordinator Bidang Perekonomian Republik Indonesia. Menjabat sebagai Deputi Menteri Bidang Koordinasi Kerja Sama Ekonomi Internasional, Kementerian Koordinator Bidang Perekonomian Republik Indonesia (November 2010 – Juli 2021) Menjabat sebagai Sherpa G20 (Utusan) Indonesia yang ditunjuk oleh Presiden Republik Indonesia (Jan 2015 –

honoured as the Recipient of the “Satyalancana Karya Satya 30 years” Honor Certificate from the Government of the Republic of Indonesia (2011). As a Member of Audit Committee of PT Indah Kiat Pulp & Paper Tbk and PT Tjiwi Kimia Paper Mill Tbk (2011-2021); and the Member of Supervisory Board of Eka Tjipta Foundation. The member of the Nomination and Remuneration Committee of PT Lontar Papyrus Pulp & Paper Industry (2018-2021) and currently serves as a member of the Audit Committee of PT Lontar Papyrus Pulp & Paper Industry (July 2018). He was appointed as a member of the Audit Committee in the Company on April 28th, 2022.

During 2022, he attended in-house discussion forums regarding the current economic conditions and the COVID-19 pandemic.

Independency statement

Mr Aditiawan Chandra Ph.D does not have any direct or indirect ownership in the Company's share; is not affiliated with the Company, the members of the Board of Commissioners or the Board of Directors, or the controlling or majority shareholder of the Company; does not have any direct or indirect business relationship that is related to the Company's business activities.

Dr. Ir. Rizal Affandi Lukman, M.A.
Member

Indonesian citizen, born in Bandung, West Java on July 12th, 1961. He obtained his Bachelor of Industrial Engineer from Bandung Institute of Technology, Indonesia in 1986, Magister in International Relations Program, International University of Japan, Niigata, Japan in 1993, Ph. D in International Development, Nagoya University, Japan in 2000. As a Director for Bilateral Economic Cooperation, Coordinating Ministry for Economic Affairs (2001-2005), Director for Asia Economic and Financial Cooperation, Coordinating Ministry for Economic Affairs (2005-2008), Assistant to 6th President of the Republic of Indonesia Private Secretary, Presidential Palace Office (2008-2009), Acting Deputy Minister for International Economic Cooperation and Director for Multilateral Economic and Financial Cooperation, Coordinating Ministry for Economic Affairs (2010), Deputy Minister for International Economic Cooperation, Coordinating Ministry for Economic Affairs (Nov 2010 – July 2021), Indonesia Sherpa G20, appointed by President of the Republic of Indonesia (Jan 2015 - July 2021), Independent Commissioner of PT Krakatau Wajutama (June 2013- July 2014), Independent Commissioner of PT Pertamina Hulu Energi (Jan 2013 – Jan 2016), Chairman of The Board of Supervisory Perum Peruri (July 2017- September 2021). He was appointed as Independent Commissioner PT Indah Kiat Pulp Tbk and

Juli 2021), menjabat sebagai Komisaris Independen PT Krakatau Wajatama (Juni 2013-Juli 2014), Komisaris Independen PT Pertamina Hulu Energy (Jan 2013-Jan 2016), dan menjabat sebagai Ketua Dewan Pengawas Perum Peruri (Juli 2017- September 2021). Pada bulan Agustus 2021 beliau diangkat sebagai Komisaris Independen PT Indah Kiat Pulp & Paper Tbk dan PT Pabrik Kertas Tjiwi Kimia Tbk. Beliau diangkat sebagai Anggota Komite Audit PT Indah Kiat Pulp & Paper Tbk, PT Pabrik Kertas Tjiwi Kimia Tbk dan PT Lontar Papyrus Pulp & Paper Industry sejak September 2021. Beliau diangkat sebagai Anggota Komite Audit pada tanggal 28 April 2022.

Selama tahun 2022, beliau menghadiri mengenai forum diskusi internal yang membahas kondisi perekonomian terkini dan pandemi COVID-19.

Pernyataan independensi

Bapak Dr. Ir. Rizal Affandi Lukman, M.A. tidak mempunyai saham baik langsung maupun tidak langsung pada Perseroan; tidak mempunyai hubungan afiliasi dengan Perseroan, anggota Dewan Komisaris, Direksi maupun pemegang saham utama atau pengendali Perseroan; serta tidak mempunyai hubungan usaha baik langsung maupun tidak langsung yang berkaitan dengan kegiatan usaha Perseroan.

Sepanjang tahun 2022, Komite Audit telah mengadakan pertemuan rutin dengan audit internal dan Direksi untuk menelaah temuannya dalam rangka peningkatan pengawasan internal. Komite Audit juga mengadakan pertemuan dengan Auditor Eksternal Perseroan untuk membahas laporan keuangan konsolidasian Perseroan dan kemudian mendiskusikannya dengan manajemen.

Berikut jumlah kehadiran anggota Komite Audit pada rapat-rapat yang diselenggarakan selama tahun 2022 adalah sebagai berikut :

Komite Audit / <i>Audit Committee</i>	Jumlah Kehadiran Rapat / <i>Total Meeting Attendance</i>
Suryamin Halim	4
Aditiawan Chandra, Ph.D.	4
Dr. Ir. Rizal Affandi Lukman	3
Jumlah Rapat / <i>Number of Meeting Held</i>	4

Komite Nominasi dan Remunerasi

Pembentukan Komite Nominasi dan Remunerasi didasarkan atas Peraturan Otoritas Jasa Keuangan Nomor 34/POJK.04/2014 tentang Komite Nominasi dan Remunerasi Emiten atau Perusahaan Publik. Demikian pula Perseroan telah menyusun Pedoman Komite

PT Pabrik Kertas Tjiwi Kimia Tbk since August 2021. He was appointed as Member of Audit Committee's PT Indah Kiat Pulp Tbk, PT Pabrik Kertas Tjiwi Kimia Tbk and dan PT Lontar Papyrus Pulp & Paper Industry since September 2021. He was appointed as member of Audit Committee of the Company's since April 28th, 2022.

During 2022, he attended in-house discussion forums regarding the current economic conditions and the COVID-19 pandemic.

Independency statement

Mr Dr. Ir. Rizal Affandi Lukman, M.A. does not have any direct or indirect ownership in the Company's share; is not affiliated with the Company, the members of the Board of Commissioners or the Board of Directors, or the controlling or majority shareholder of the Company; does not have any direct or indirect business relationship that is related to the Company's business activities.

Throughout 2022, the Audit Committee has held routine meetings with the Internal Auditor and Directors to discuss its findings to enhance the internal control. The Audit Committee also held meetings with the External Auditors to discuss the audited Company's consolidated financial statements and discussed with the Company's Management.

The attendance of Audit Committee at the meetings during 2022 was as follows:

Nomination and Remuneration Committees

The Nomination and Remuneration Committee was established pursuant to OJK regulation No. 34/POJK.04/2014 with regard to Nomination and Remuneration Committee for Public Company. The Company has also prepared Nomination and

Nominasi dan Remunerasi (Pedoman ini tersedia di situs web Perseroan <http://www.asiapulppaper.com>) yang mengikat anggota Komite Nominasi dan Remunerasi dalam melaksanakan tugas dan tanggung jawabnya. Pengangkatan Komite Nominasi dan Remunerasi (“KNR”) Perseroan dilakukan oleh Dewan Komisaris berdasarkan keputusan sirkuler Dewan Komisaris tertanggal 28 April 2022 dengan periode jabatan selama 5 tahun.

KNR diketuai oleh Komisaris Independen dan bertindak Independen dalam menjalankan tugas dan tanggung jawabnya, sesuai dengan piagam Komite Nominasi dan Remunerasi Perseroan.

KNR bertugas membantu Dewan Komisaris dalam melaksanakan fungsi dan tugas Dewan Komisaris terkait Nominasi dan Remunerasi. Dalam melaksanakan tugas dan tanggung jawabnya KNR bertanggung jawab kepada Dewan Komisaris Perseroan dan wajib bertindak independen.

Tugas dan tanggung jawab KNR terkait Nominasi adalah memberikan rekomendasi kepada Dewan Komisaris mengenai komposisi jabatan anggota Direksi dan/atau anggota Dewan Komisaris, kebijakan dan kriteria yang dibutuhkan dalam proses Nominasi, dan kebijakan evaluasi kinerja bagi anggota Direksi dan/atau anggota Dewan Komisaris serta membantu Dewan Komisaris melakukan penilaian kinerja anggota Direksi dan/atau anggota Dewan Komisaris berdasarkan tolok ukur yang telah disusun sebagai bahan evaluasi. Disamping itu juga memberikan rekomendasi kepada Dewan Komisaris mengenai program pengembangan kemampuan anggota Direksi dan/atau anggota Dewan Komisaris; dan mengusulkan calon yang memenuhi syarat sebagai anggota Direksi dan/atau anggota Dewan Komisaris kepada Dewan Komisaris untuk disampaikan kepada Rapat Umum Pemegang Saham (RUPS).

Terkait Remunerasi, tugas dan tanggung jawab KNR adalah memberikan rekomendasi kepada Dewan Komisaris mengenai struktur Remunerasi, kebijakan Remunerasi, dan besaran Remunerasi; serta membantu Dewan Komisaris melakukan penilaian kinerja dengan kesesuaian Remunerasi yang diterima masing-masing anggota Direksi dan/atau anggota Dewan Komisaris.

Per 31 Desember 2022 KNR Perseroan terdiri dari 3 (tiga) orang anggota yaitu 1 (satu) orang Ketua yang juga merangkap sebagai Komisaris Independen dan 2 (dua) orang anggota yang terdiri dari 1 (satu) orang Komisaris Utama Perseroan dan 1 (satu) orang lagi dari luar Perseroan yaitu:

Remuneration Committee Charter (The Charter is available on the Company’s website <http://www.asiapulppaper.com>) as the guidelines for the members of Nomination and Remuneration Committee in performing their duties and responsibilities. The appointment of members of the Nomination and Remuneration Committee (“NRC”) by the Board of Commissioners was based on the Circular Resolutions of the Board of Commissioners dated April 28th, 2022 with the tenure of 5 years.

The NRC is chaired by an independent commissioner and acts independently in performing their duties and responsibilities in accordance with the Company’s Nomination and Remuneration Committee Charter.

The NRC is responsible to assist the Board of Commissioners in performing their duties and responsibilities with regard to Nomination and Remuneration. The NRC is responsible to the Company’s Board of Commissioners and shall perform their duties and responsibilities independently.

With regard to nomination, the NRC’s duties and responsibilities are to provide recommendations to the Board of Commissioners; including the composition of the members of Board of Commissioners and/or Directors, policy and requirements for Nomination, and policy for performance evaluation for the members of Board or Commissioners and/or Directors. In addition, the NRC shall assist the Board of Commissioners in conducting performance assessment for the members of the Board of Commissioners and/or Directors in accordance to the guidelines of performance evaluation; shall provide recommendations about the capability enhancement program for the members of the Board of Commissioners and/or Directors to the Board of Commissioners; and shall recommend candidate nominations for the Board of Commissioners and/or Directors to the Board of Commissioners in order to be conveyed in Annual General Meeting of Shareholders.

With regard to remuneration, the NRC’s duties and responsibilities are to provide recommendations to the Board of Commissioners regarding Remuneration structures and policy; to assist the Board of Commissioners in conducting performance assessment with proportionate Remuneration from each of the members of the Board of Commissioners and/or Directors.

As of December 31st, 2022, the NRC consist of 3 (three) members; with 1 (one) Chairman who also acts as Independent Commissioner and 2 (two) members which consist of 1 (one) President Commissioner and 1 (one) External Party Non- Executive Members:

1. Drs. Suryamin Halim, menjabat sebagai ketua komite, sekaligus merangkap sebagai Komisaris Independen Perseroan.
2. Suhendra Wiriadinata, sebagai anggota komite, yang saat ini juga menjabat sebagai Komisaris Utama Perseroan.
3. Yunus Zega sebagai anggota komite.

Profil Bapak Suryamin Halim dan Bapak Suhendra Wiriadinata yang juga merupakan anggota Dewan Komisaris dapat di lihat pada hal 38 dan 40 “Profil Komisaris”.

Berikut adalah profil anggota KNR yang lain :

Yunus Zega
Anggota

Warga Negara Indonesia lahir di Nias pada tanggal 11 Juli 1964. Lulusan Diploma 3 Universitas Yayasan Administrasi Indonesia Jakarta (1986). Pengalaman kerja antara lain sebagai Pegawai Negri Sipil (ASN) (1984-1993). Hrd Asia Pulp and Paper Sinarmas (1993-sekarang). Beliau diangkat sebagai anggota Komite Nominasi dan Remunerasi Perseroan pada tanggal 28 April 2022.

Selama tahun 2022, beliau menghadiri mengenai forum diskusi internal yang membahas kondisi perekonomian terkini dan pandemi COVID-19.

Sesuai dengan Pedoman, KNR mengadakan rapat paling kurang satu kali dalam 4 (empat) bulan. Rapat hanya dapat diselenggarakan apabila dihadiri oleh mayoritas dari jumlah anggota komite, termasuk Ketua KNR. Rapat dipimpin oleh Ketua KNR dan dilakukan berdasarkan musyawarah mufakat. Dalam hal keputusan berdasarkan musyawarah mufakat tidak tercapai, pengambilan keputusan dilakukan berdasarkan suara terbanyak.

Dalam melaksanakan tugas dan tanggung jawabnya, KNR dalam tahun 2022 telah mengadakan rapat Komite sebanyak 3 (tiga) kali dengan tingkat kehadiran sebagai berikut:

Komite Nominasi dan Remunerasi / Nomination and Remuneration Committee	Jumlah Kehadiran Rapat / Total Meeting Attendance
Suryamin Halim	3
Suhendra Wiriadinata	3
Yunus Zega	3
Jumlah Rapat / Number of Meeting Held	3

Sebagai bagian dari fungsi nominasi, KNR membantu Dewan Komisaris dalam melakukan evaluasi kinerja

1. *Drs. Suryamin Halim, as chairman of the committee while simultaneously acting as independent Commissioner of the Company.*
2. *Suhendra Wiriadinata, as committee member, serving concurrently as President Commissioner of the Company.*
3. *Yunus Zega committee member.*

Profiles of Mr Suryamin Halim and Mr Suhendra Wiriadinata who are also the Commissioner of the Company are presented on page 38 and 40 “Profile of Commissioners”.

Following are the Profiles of the other NRC members :

Yunus Zega
Member

Indonesian citizen, born in Nias on July 11th, 1964. Graduated from Diploma 3, Indonesian University of Yayasan Administration Jakarta (1986). Work experience includes as a Civil Servant (ASN) (1984-1993). Hrd Asia Pulp and Paper Sinarmas (1993-present). He was appointed as a member of the Company’s Nomination and Remuneration Committee on April 28th, 2022.

During 2022, he attended in-house discussion forums regarding the current economic conditions and the COVID-19 pandemic.

In accordance with the Guidelines, the NRC meetings are held at least once in every 4 (four) months. Meetings can only be held if attended by majority of the Committee’s members, including the Chairman of the NRC. The meeting are presided over by the Chairman of the NRC and meeting decisions were taken by deliberation and consensus. Failure in reaching such mutual consensus, then the resolutions shall be decided by voting rights.

While performing their duties and responsibilities in 2022, the Nomination and Remuneration Committee has held 3 (three) sessions of Committee Meeting with attendance rate as below:

As part of nominating function, NRC assists the BOC in conducting performance evaluation of BOD and BOC

anggota Direksi dan Dewan Komisaris yang dilakukan sekali dalam setahun. Tahapan evaluasi dimulai dari dilakukannya penilaian sendiri oleh masing-masing anggota Direksi dan Dewan Komisaris atas kinerjanya. Tahapan selanjutnya KNR memberikan input atas penilaian tersebut. Kriteria evaluasi kinerja didasari pada indikator kinerja utama yang mencakup tiga area yaitu bisnis, budaya, serta organisasi dan sumber daya manusia.

Penetapan remunerasi bagi anggota Direksi dan Dewan Komisaris dilakukan berdasarkan mandat yang diberikan oleh RUPS. Mengacu pada mandat RUPS tersebut, KNR memberikan rekomendasi kepada Dewan Komisaris atas penetapan remunerasi bagi anggota Direksi dan Dewan Komisaris dengan menganalisa hasil evaluasi kinerja yang bersangkutan, termasuk kinerja Perseroan secara keseluruhan. KNR juga menganalisa informasi mengenai remunerasi anggota Direksi dan Dewan Komisaris dari perusahaan sejenis dengan industri dan skala usaha Perseroan.

Struktur remunerasi anggota Direksi dan Dewan Komisaris serta karyawan Perseroan terdiri dari komponen tetap dan variabel. Komponen tetap meliputi gaji pokok sedangkan komponen variabel meliputi bonus serta insentif termasuk yang bersifat jangka panjang. Struktur remunerasi ditinjau setiap tahunnya dengan berpedoman pada tingkat inflasi, evaluasi kinerja serta kondisi keuangan Perseroan.

Remunerasi anggota Dewan Komisaris dan Direksi sangat ditentukan oleh pencapaian indikator kinerja utama serta kinerja keseluruhan Perseroan. Selama tahun 2022, jumlah remunerasi yang didistribusikan kepada Dewan Komisaris dan Direksi Perseroan adalah sebesar US\$ 60,2 ribu.

Sekretaris Perusahaan

Sekretaris Perusahaan bertanggung jawab langsung kepada Direksi. Sekretaris Perusahaan memiliki tanggung jawab utama sebagai penghubung antara Perseroan dengan para pemegang sukuk, publik dan otoritas pasar modal. Lebih rinci, tanggung jawab Sekretaris Perusahaan mencakup hal seperti: pemenuhan peraturan pasar modal terkait, mengembangkan hubungan yang baik dengan OJK dan BEI dan para investor, serta mengkoordinasikan kegiatan Dewan Komisaris, Direksi, komite-komite dibawah Dewan Komisaris dan rapat pemegang saham.

Saat ini, bertindak sebagai Sekretaris Perusahaan Perseroan adalah Bapak Steven Xaverius yang diangkat oleh direksi pada tgl 28 April 2022. Sekretaris Perusahaan berdomisili sesuai dengan domisili Perseroan yaitu Jakarta.

members once a year. The evaluation process starts from self-evaluation of each BOD and BOC members' performance. Afterwards, the NRC provides inputs to the evaluation. The performance evaluation criteria is based on key performance indicators, which covers three areas i.e: business, culture, as well as organisation and human resources.

The determination of BOD and BOC members' remuneration is conducted based on the mandate given by the GMS. Referring to the mandate, NRC provides recommendation to the BOC in determining the remuneration of BOD and BOC members by analysing the performance evaluation results, including the overall performance of the Company. NRC also analyses the remuneration of BOD and BOC members of other companies with similar industry and scale of business.

The remuneration structure of BOD and BOC members and employee consists of fixed and variable components. Fixed component includes basic salary while variable component consists of bonus and incentives, including the longer-term remuneration. The remuneration structure is reviewed every year based on inflation rate, performance evaluation and the Company's financial conditions.

Remuneration of BOC and BOD members is determined based on the achievement of the key performance indicators and overall performance of the Company. For 2022, total remuneration distributed to BOC and BOD members of the Company were US\$ 60.2 thousand.

Corporate Secretary

The Corporate Secretary reports directly to the BOD. The Corporate Secretary's primary responsibility is to liaise among the Company, the holders of sukuk, the public and the capital market authority. Specifically, the Corporate Secretary covers several areas of responsibility such as: fulfillment of all capital market regulations, developing good relations with OJK and IDX and investors, as well as administering the activities of the BOD, the BOC, the committee under the BOC and shareholders' meetings.

Currently, the Company's Corporate Secretary is Mr Steven Xaverius, who is appointed by the BOD on April 28th, 2022. The Corporate Secretary is domiciled in accordance of the Company's domiciled which is Jakarta.

Berikut adalah profile Steven Xaverius:

Steven Xaverius
Sekretaris Perusahaan

Warga Negara Indonesia, lahir di Jakarta pada tanggal 01 April 1987. Beliau meraih gelar Double Degree in Executive Master of Business Administration dari Peking University, China dan Universitas Pelita Harapan, Indonesia (2015), dan Bachelor of Commerce majoring in Professional Accounting dari Macquarie University, Australia (2008). Beliau juga telah menjadi Chartered Financial Analyst (CFA) Charterholder sejak tahun 2021. Beliau memulai karir di Bank of China sebagai Relationship Manager (2011-2013). General Manager untuk China Investments pada perusahaan-perusahaan Lippo Group (2013-2019). Saat ini menjabat sebagai Head of Banking, Investor Relation and Risk Management Department di APP Sinar Mas Group (2019-Sekarang). Beliau diangkat sebagai Corporate Secretary Perseroan sejak April 2022

Selama tahun 2022, beliau menghadiri mengenai forum diskusi internal yang membahas kondisi perekonomian terkini dan pandemi COVID-19.

Bapak Steven Xaverius tidak mempunyai hubungan afiliasi dengan anggota Dewan Komisaris, Direksi maupun pemegang saham utama Perseroan.

Berbagai kegiatan yang telah dilaksanakan Sekretaris Perusahaan sepanjang tahun 2022 antara lain:

1. Melakukan keterbukaan informasi mengenai kinerja keuangan Perseroan kepada para pemodal melalui Bursa Efek Indonesia dan Otoritas Jasa Keuangan;
2. Menjalin Komunikasi dengan Otoritas Jasa Keuangan dan Bursa Efek Indonesia serta profesi penunjang pasar modal;
3. Melakukan keterbukaan informasi terkait kegiatan korporasi Perseroan.

Audit Internal

Struktur dan kedudukan Audit Internal berada langsung dibawah Direksi. Unit Audit Internal dipimpin oleh seorang Kepala Audit Internal yang diangkat oleh Direksi dengan persetujuan Dewan Komisaris dan bertanggung jawab langsung kepada Direktur Utama Perseroan. Secara fungsional, Kepala Audit Internal akan memberikan laporan kepada Direktur Utama dan Dewan Komisaris dengan tembusan kepada Komite Audit.

Fungsi Audit Internal adalah melakukan evaluasi terhadap kegiatan operasional, berdasarkan manajemen risiko berkesinambungan dengan menitikberatkan

Here is Steven Xaverius profile:

Steven Xaverius
Corporate Secretary

Indonesian citizen, born in Jakarta on April 01st, 1987. He obtained a Double Degree in Executive Master of Business Administration from Peking University, China and Pelita Harapan University, Indonesia (2015), and a Bachelor of Commerce majoring in Professional Accounting from Macquarie University, Australia (2008). He has been a Chartered Financial Analyst (CFA) Charterholder since 2021. He started his career in Bank of China as a Relationship Manager (2011-2013). As a General Manager for China Investments of Lippo Group's companies (2013-2019). Currently as Head of Banking, Investor Relations and Risk Management Department at APP Sinar Mas Group (2019-Present). He was appointed as Corporate Secretary of the Company since April 2022.

During 2022, he attended in-house discussion forums regarding the current economic conditions and the COVID-19 pandemic.

Mr Steven Xaverius has no affiliated relationship with the members of Board of Commissioners, Board of Directors and main shareholder of the Company.

In 2022, the Corporate secretary has carried out, among others, the following activities:

1. Disclose the information regarding with the Company's financial performance to the investors and public through the Indonesian Stock Exchange (BEI) and the Financial services Authority (OJK);
2. Establish a communication with the capital market authority, namely BEI, OJK and other capital market supporting bodies;
3. Undertake disclosure of information relating to the Company's corporate action.

Internal Audit

The structure and position of the Internal Audit is directly below the supervision of the Board of Directors. The Internal Audit unit is headed by an Internal Audit Head who is appointed by the Board of Directors with the approval of the Board of Commissioners, and directly responsible to the Director of the Company. Functionally, the Head of Internal Audit will provide a report to the Director and the Board of Commissioners with a copy to the Audit Committee.

The function of Internal Audit is to evaluate the operational activities based on continuous risk management which emphasize on the risk priority and to provide consulting

pada prioritas risiko dan memberikan konsultasi (apabila diperlukan) secara independen dan obyektif, guna meningkatkan efektifitas dari pengelolaan risiko, pengendalian internal dan proses tata kelola perusahaan, sehingga menunjang pencapaian tujuan Perseroan.

Dalam melaksanakan tugasnya, Kepala Audit Internal dibantu oleh sejumlah tim Audit Internal dan mendapat dukungan sepenuhnya dari Manajemen dan Dewan Komisaris agar dapat bekerja dengan independen dan obyektif tanpa campur tangan pihak manapun.

Berdasarkan Surat Penunjukan tanggal 28 April 2022, Perseroan telah mengangkat Antonius Kurniawan Lokananta sebagai Kepala Audit Internal.

Dalam menjalankan tugas dan tanggung jawabnya, Unit Audit Internal memegang teguh prinsip integritas, obyektivitas kerahasiaan dan kompetensi sesuai dengan Piagam Unit Audit Internal Perseroan (Piagam ini tersedia di situs web Perseroan <http://www.asiapulppaper.com>).

Berikut adalah profil Antonius Kurniawan Lokananta:

Antonius Kurniawan Lokananta
Kepala Audit Internal

Warga Negara Indonesia, lahir di Surabaya pada tanggal 14 September 1970. Sarjana Akuntansi dari Sekolah Tinggi Ilmu Ekonomi Malangkeucewara Malang. Bergabung dengan Sinar Mas Group Pulp & Paper Products sejak tahun 1997 dan telah menduduki berbagai posisi senior hingga saat ini. Diangkat sebagai Kepala Audit Internal sejak tahun 2022.

Tugas dan tanggung jawab Unit Audit Internal adalah sebagai berikut:

- a. Menyusun dan melaksanakan Rencana dan Anggaran Aktivitas Audit Internal Tahunan berdasarkan prioritas risiko sesuai dengan tujuan Perseroan;
- b. Melakukan pemeriksaan dan penilaian atas efisiensi dan efektivitas di seluruh bidang kegiatan Perseroan;
- c. Menguji dan mengevaluasi pelaksanaan pengendalian internal dan sistem manajemen risiko sesuai dengan kebijakan Perseroan;
- d. Memberikan saran perbaikan dan informasi yang obyektif tentang kegiatan yang diperiksa pada semua tingkat manajemen, serta membuat laporan tertulis hasil audit setiap bulan dan menyampaikan laporan tersebut kepada Direktur Utama dan Dewan Komisaris dengan tembusan kepada Komite Audit;
- e. Memantau, menganalisa dan melaporkan pelaksanaan tindak lanjut perbaikan yang telah disarankan;

activity (if necessary) independently and objectively, in order to improve the effectiveness of risk management, internal control and corporate governance processes, so as to support the achievement of corporate goals.

In carrying out the duties, the Head of Internal Audit is assisted by a number of Internal Auditor Teams. Management and the Board also give their full support to the Internal Audit in order to work independently and objectively without any interference whatsoever.

Antonius Kurniawan Lokananta serves as the Head of Internal Audit by appointment from Board of Directors' dated April 28th, 2022.

In carrying out its duties and responsibilities, Internal Audit uphold the principles of integrity, objectivity, confidentiality and competency in accordance with the Company's Internal Audit Charter (The Charter is available on the Company's website <http://www.asiapulppaper.com>).

Here is Antonius Kurniawan Lokananta profile:

Antonius Kurniawan Lokananta
Head of Internal Audit

Indonesian citizen, born in Surabaya, on September 14th, 1970. Graduated from the Accounting Faculty of Institute of Economic of Malangkeucewara, Malang. He joined Sinar Mas Group Pulp & Paper Products since 1997 and has held many senior positions until recently. He was appointed as Head of Internal Audit since 2022.

The duties and responsibilities of Internal Audit are:

- a. *Develop and implement the Plan and the Internal Audit Activity Annual Budget on a priority basis in accordance with the objective risk of the Company;*
- b. *Inspection and assessment of the efficiency and effectiveness in all areas of its activities;*
- c. *Test and evaluate the implementation of the internal control and risk management systems in accordance with Company's policy;*
- d. *Suggest improvements and objective information about the activities examined at all levels of management, and make a written report each month of audit results and submit the report to the Director and the Board of Commissioners with a copy to the Audit Committee;*
- e. *Monitor, analyze and report on the follow-up improvements that have been recommended;*

- f. Bekerja sama dan berkomunikasi langsung dengan Komite Audit;
- g. Menyusun program untuk mengevaluasi mutu kegiatan audit internal yang dilakukan;
- h. Melakukan pemeriksaan khusus apabila diperlukan.

Selama tahun 2022, kegiatan yang telah dilakukan Unit Audit Internal diantaranya:

1. Melakukan pemeriksaan dan penilaian atas efisiensi dan efektifitas operasional, antara lain menyangkut bidang akuntansi, produksi, pembelian, pekerjaan sipil, pemeliharaan, teknologi informasi, sumber daya manusia, pemasaran, pengangkutan, persediaan, pengendalian mutu dan kegiatan lainnya.
2. Memberikan saran perbaikan dan informasi yang obyektif tentang kegiatan yang diperiksa pada semua tingkat manajemen.
3. Mengevaluasi pelaksanaan pengendalian internal dan sistem manajemen risiko sesuai dengan kebijakan perusahaan.
4. Memantau, menganalisa dan melaporkan pelaksanaan tindak lanjut perbaikan yang telah direkomendasikan.
5. Menyusun program untuk mengevaluasi mutu kegiatan audit internal yang dilakukannya

Dalam melaksanakan tugas auditnya, Auditor Internal dapat berkoordinasi dengan Auditor Eksternal Perseroan.

Pengendalian Internal

Perseroan memiliki kerangka kerja pengendalian yang didokumentasikan, ditelaah dan diperbaharui secara berkala. Kerangka kerja tersebut meliputi manajemen risiko dan prosedur pengendalian internal agar dapat memberikan jaminan yang memadai, namun tidak mutlak, bahwa aset-aset Perseroan terjaga dan risiko bisnis telah dinyatakan. Pengendalian ini mencakup risiko finansial, operasional, sosial, strategis dan lingkungan, serta ketentuan perundang-undangan. Kerangka kerja pengendalian didukung melalui penelaahan internal control system, dimana setiap manajemen di setiap unit diwajibkan melakukan penilaian terhadap efektifitas pengendalian finansial. Disamping itu, internal control selalu berusaha mencari cara terbaik untuk melaksanakan sistem pengendaliannya agar sejalan dengan tujuan Perseroan. Upaya tersebut dilaksanakan dengan meningkatkan efektifitas maupun kesesuaian dari sistem pengendalian internal.

Manajemen Risiko

Perseroan menghadapi sejumlah risiko usaha, baik yang berasal dari dalam maupun luar. Ada beberapa jenis risiko usaha yang mampu dikendalikan oleh Perseroan,

- f. Working together and communicating directly with the Audit Committee;
- g. Develop a program to evaluate the quality of internal audit activities carried out;
- h. Conduct special inspections if necessary.

During 2022, the Internal Audit has carried out, among others, the following activities:

1. *Inspect and measure the efficiency and effectiveness on some aspects related to accounting, production, purchasing, civil project, maintenance, information technology, human resources, marketing, logistic, inventory, quality control and so forth.*
2. *Provide constructive recommendation and objective information regarding with inspected activities for all levels of management.*
3. *Verify and evaluate implementation of Internal Control and Risk Managements system in accordance with the company's policy.*
4. *Observe, analysis and report the implementation of the required corrective actions.*
5. *Prepare a program to evaluate the performance of the activities from the Internal Audit.*

In performing the audit task, the Auditor Internal can be coordinated with the external auditors of the Company.

Internal Control

The Company has a documented control framework, reviewed and updated regularly. The framework includes risk management and internal control procedures, in order to provide reasonable assurance, but not absolute, that Company's assets are protected and business risk has been declared. This control includes financial risk, operational, social, and environmental strategies, as well as statutory provisions. Control framework supported through review of internal control system, where every management in each unit required to assessing the effectiveness of financial controls. In addition, internal control is always trying to find the best way to implement control systems in line with company objectives. Efforts are undertaken to increase the effectiveness and the appropriateness of the internal control system.

Risk Management

The Company is exposed to a number of internal and external business risks. Some of the business risks can be mitigated and stemmed by the Company, while

namun beberapa risiko tidak mampu dikendalikan oleh Perseroan, diantaranya yang berasal dari kebijakan pemerintah, kondisi ekonomi global maupun bencana alam.

Risiko Usaha

1. Fluktuasi Harga Bubur Kertas (*Pulp*) dan Kertas

Harga jual *pulp* dan kertas sangat tergantung dari harga yang berlaku di pasaran internasional yang memiliki kecenderungan berfluktuasi tergantung tingkat permintaan dan penawaran. Disamping itu, harga jual produk-produk Perseroan juga tergantung pada beberapa faktor lain yang berada di luar kendali Perseroan, seperti kondisi perekonomian global dan perubahan kurs mata uang.

2. Persaingan

Di pasar internasional, tingkat persaingan penjualan produk *pulp* dan kertas cukup tinggi dan melibatkan banyak produsen di seluruh dunia. Beberapa pesaing memiliki lokasi yang dekat dengan pasar utama dunia, sehingga hal tersebut merupakan kelebihan dari pesaing. Adanya tuduhan *dumping* dari negara tertentu terhadap produk Perseroan akan berdampak terhadap kinerja Perseroan.

3. Krisis Ekonomi

Krisis ekonomi yang terjadi baik secara nasional maupun global dapat mempengaruhi permintaan dan harga produk Perseroan yang pada akhirnya berdampak pada kinerja Perseroan.

4. Risiko Nilai Tukar Mata Uang Asing

Perseroan terkena risiko perubahan nilai tukar mata uang asing terutama dalam Rupiah Indonesia, Euro Eropa, Yen Jepang dan Yuan Cina atas biaya, aset dan liabilitas tertentu yang timbul karena aktivitas pendanaan dan kegiatan operasional sehari-hari.

Perseroan memonitor dan mengelola risiko ini dengan menyepadankan liabilitas keuangan dalam mata uang asing dengan aset keuangan dalam mata uang asing terkait dan melakukan pembelian atau penjualan mata uang asing saat diperlukan.

5. Risiko Tingkat Bunga

Perseroan didanai dengan berbagai pinjaman bank, surat utang dan obligasi yang dikenakan bunga. Oleh karena itu, eksposur Perseroan terhadap risiko pasar sehubungan dengan perubahan tingkat suku bunga terutama atas liabilitas jangka panjang serta aset dan liabilitas yang dikenakan bunga. Kebijakan Perseroan adalah untuk memperoleh tingkat suku bunga yang paling menguntungkan tanpa meningkatkan eksposur terhadap mata uang asing dengan mengelola biaya

the others can not be controlled, among others, the government policy, global economy condition and force majeure.

Risk Factors

1. Fluctuations in Pulp and Paper Prices

The prices of pulp and paper are highly depending on the global market prices wherein the fluctuations are affected by demand and supply. Moreover, the selling prices of Company's products are also affected by some other uncontrolled factors, such as laws related to environmental, currency fluctuation and global economic condition.

2. Competition

The international markets for pulp and paper products are highly competitive, involving large number of producers located around the world. Some competitors have more benefit because they are strategically located near the main global market. With dumping allegation towards Company's products from certain countries will definitely affect the Company's performance.

3. Economic Crisis

Economic crisis that occurred either nationally or globally can influence the Company's demand and product prices which then affects the Company's performance.

4. Foreign Exchange Risk

The Company and Subsidiaries are exposed to foreign currency exchange rate movements primarily in Indonesian Rupiah, European Euro, Japanese Yen and China Yuan on certain expenses, assets and liabilities which arise from financing activities and daily operations.

The Company and Subsidiaries monitor and manage the risk by matching the foreign currency financial liabilities with relevant foreign currency financial assets and buying or selling foreign currencies at spot rate when necessary.

5. Interest Rate Risk

The Company and Subsidiaries are financed through interest-bearing bank loans, notes and bonds. Therefore, the Company and Subsidiaries' exposures to market risk for changes in interest rates relates primarily to their long-term borrowing obligations and interest-bearing assets and liabilities. The Company's policies are to obtain the most favorable interest rates available without increasing their foreign currency exposure by managing their interest cost using a

pinjamannya menggunakan kombinasi antara utang dan liabilitas jangka panjang dengan tingkat suku bunga tetap dan mengambang.

6. Risiko Kredit

Perseroan memiliki dan menerapkan kebijakan dan prosedur pemberian kredit untuk memastikan adanya evaluasi kredit yang hati-hati dan pengawasan akun piutang yang aktif.

Perseroan mengelola risiko kredit yang terkait dengan simpanan di bank dengan memonitor reputasi, peringkat kredit dan membatasi risiko agregat dari masing-masing pihak dalam kontrak.

Tidak terdapat konsentrasi risiko kredit yang signifikan terkait dengan piutang usaha, hal ini disebabkan keragaman pelanggan.

7. Risiko Likuiditas

Manajemen risiko likuiditas yang hati-hati berimplikasi menyiapkan kas dan setara kas yang cukup untuk mendukung aktivitas usaha secara tepat waktu. Perseroan menjaga keseimbangan antara kontinuitas penerimaan piutang dan fleksibilitas dengan menggunakan utang bank dan pinjaman lainnya.

8. Faktor Lingkungan

Perseroan memberi perhatian yang serius terhadap penanganan limbah yang terjadi akibat kegiatan produksi Perseroan. Pembuangan limbah dari hasil produksi Perseroan dapat mempengaruhi lingkungan hidup sekitar. Kegiatan-kegiatan Perseroan dalam kaitannya dengan lingkungan diawasi oleh Badan Pengendalian Dampak Lingkungan (BAPEDAL), suatu badan pemerintah yang bertanggungjawab atas implementasi dan pengawasan peraturan dan kebijaksanaan terhadap lingkungan hidup. Pemerintah akan mengambil tindakan terhadap perusahaan-perusahaan yang tidak mematuhi undang-undang lingkungan hidup yang ditetapkan oleh pemerintah, seperti pengenaan denda maupun pencabutan ijin.

9. Risiko Bencana Alam

Sebagaimana halnya dengan bidang usaha lain, bidang usaha Perseroan tidak terhindar dari bencana alam. Apabila terjadi kerusakan yang diakibatkan oleh kebakaran ataupun bencana alam lainnya, baik kerusakan atas fasilitas pabrik maupun produksi Perseroan, maka hal itu dapat mempengaruhi kegiatan usaha Perseroan.

10. Risiko Pandemi

Virus corona yang muncul pada akhir tahun 2019 mempengaruhi perekonomian dunia secara global, baik dari aspek perdagangan, logistik dan lainnya.

mixture of fixed and floating rate debts and long-term borrowings.

6. Credit Risk

The Company and Subsidiaries have in place credit policies and procedures to ensure prudent credit evaluation and active account monitoring.

The Company and Subsidiaries manage credit risk exposed from its deposits with banks by monitoring reputation, credit ratings and limiting the aggregate risk to any individual counterparty.

There is no significant concentration of credit risk with respect to trade receivables due to its diverse customer base.

7. Liquidity Risk

Prudent liquidity risk management implies maintaining sufficient cash and cash equivalents to support business activities on timely basis. The Company and Subsidiaries maintain a balance between continuity of accounts receivable collectibility and flexibility through the use of bank loans and other borrowings.

8. Environment Factors

The Company's operations are subject to extensive government environmental regulations. Such regulations are continuously being reviewed and amended. The Company may be required to incur significant expenditures in order to comply with changing environmental regulations. Management believed that the Company's operations are in compliance, in all material respects, with existing environmental regulations.

9. Natural Disaster Risk

Similar matter to other business sector, the Company business sector is unavoidable from natural disasters. If, any damaged caused by fire or any other natural disaster, damaged on any factory facilities or Company's production, it will affect the Company's business activities.

10. Pandemic Risk

Corona virus that emerged in the end of 2019 affects world's economy globally, whether in the trading activities, logistics and others aspects. Risk that faced

Risiko yang dihadapi Perseroan meliputi fluktuasi harga, ketersediaan bahan baku dan kendala dalam pengiriman global.

11. Fluktuasi Harga Energi

Harga beli energi sangat tergantung dari harga yang berlaku di pasaran internasional yang memiliki kecenderungan berfluktuasi tergantung tingkat permintaan dan penawaran. Disamping itu, harga jual energi juga tergantung pada beberapa faktor lain yang berada di luar kendali Perseroan, seperti kondisi perekonomian global, perang berkepanjangan yang terjadi di Eropa dan perubahan kurs mata uang.

Dengan mempertimbangkan aktivitas operasional Perseroan dan Peraturan Pemerintah, Unit Audit Internal melakukan analisa risiko di semua bisnis unit. Identifikasi risiko dikategorikan dalam 3 (tiga) tahap yaitu risiko tinggi (*high risk*), risiko menengah (*medium risk*) dan risiko rendah (*low risk*). Prioritas evaluasi akan dilakukan pada risiko dengan kategori "risiko tinggi".

Untuk dapat mengontrol risiko tersebut, Unit Audit Internal akan memastikan dan menilai efektifitas prosedur pengendalian pada setiap unit terkait yang telah dilakukan sesuai dengan *Standard Operating Procedures (SOP)* dan *Working Instructions (WI)*.

Sejauh ini manajemen risiko yang dilakukan Perseroan telah berjalan cukup memadai. Pengendalian risiko dilakukan oleh Direksi dan manajemen, termasuk diantaranya menentukan kebijakan dan langkah-langkah strategis guna meredam maupun menghindari setiap risiko yang muncul pada setiap kegiatan operasional Perseroan. Manajemen akan melakukan identifikasi, analisa dan evaluasi atas setiap kegiatan operasional Perseroan dan menjadikan manajemen risiko sebagai bagian dari proses pengambilan keputusan sehingga risiko-risiko operasional yang mungkin muncul dapat ditekan seminimal mungkin.

Pernyataan Direksi dan/atau Dewan Komisaris atas Kecukupan Sistem Manajemen Risiko

Karena perannya yang sangat besar, yaitu sebagai lini pertahanan pertama bagi Perseroan, maka Direksi memberikan perhatian yang sangat besar terhadap penerapan manajemen risiko di Perseroan. Direksi senantiasa melakukan review terhadap efektivitas penerapan manajemen risiko di lingkungan Perseroan, termasuk juga menilai kecukupan prosedur, mekanisme dan infrastruktur manajemen risiko yang dimiliki Perseroan.

Pada tahun 2022, Direksi menilai bahwa system manajemen risiko yang dijalankan Perseroan sudah cukup memadai, termasuk juga dengan prosedur, mekanisme dan infrastruktur manajemen risiko yang dimiliki Perseroan.

Kode Etik Bisnis

Dalam upaya mencapai tujuan diterapkannya tata kelola

by the Company includes the price alteration, raw material availability and global logistic issues.

11. Fluctuation in Energy Price

The prices of energy are highly depending on the global market prices wherein the fluctuations are affected by demand and supply. Moreover, the selling prices of energy are also affected by some other uncontrollable factors, such as global economic condition, wars stand for in Europe and currency fluctuation.

Considering the operational activities with corporate and government regulations, Internal Audit undertake risk analysis across all business units. Risks identification are categorized into 3 (three) phases which are high risk, medium risk and low risk. The assessment priority will be done at the risk of the high-risk category.

In order to control the risk, Internal Audit will ensure and assess the effectiveness of control procedures in each unit-related that has been carried out in accordance with Standard Operating Procedures (SOP) and Working Instructions (WI).

Until today, the risk management of the Company has been running adequately. The risk control is directly performed by the Board of Directors and the management level, including among others, to set policies and strategic measures in order to stem or mitigate any risk arising from the Company's operation. The management will conduct identification, analysis and evaluation for each Company's operational activities and include the risk management as a part of the decision making process in order to minimize every possible the operation risk.

Statement of the Board of Directors and/or Board of Commissioners on the Adequacy of the Risk Management System

Due to its crucial role as the first line of defense for the Company, the Board of Directors pays great attention to the implementation of risk management in the Company. The Board of Directors constantly reviews the effectiveness of risk management implementation within the Company, including assessing the adequacy of the Company's risk management procedures, mechanisms and infrastructure.

In 2022, the Board of Directors considers that the risk management system implemented by the Company is adequate, including the risk management procedures, mechanism, and infrastructure owned by the Company.

Code of Business Ethics

In order to pursue the purposes of good corporate

perusahaan yang baik, Perseroan senantiasa berupaya untuk mewujudkan aktivitas bisnis yang beretika, berintegritas, berdaya saing, dan menciptakan nilai tambah (*added value*). Salah satu cara untuk mewujudkan hal tersebut adalah melalui penyusunan *Business Code of Conduct (BCOC)* atau pedoman perilaku bisnis. BCOC merupakan kebijakan Perseroan yang menetapkan bahwa seluruh karyawan dan direksi harus berperilaku sesuai dengan standar etika dan kepatuhan yang tinggi dalam upaya mencapai keselarasan antara kepentingan Perseroan, pemegang saham, karyawan, konsumen, mitra bisnis, dan masyarakat sekitar Perseroan. Melaksanakan ketentuan-ketentuan dalam BCOC merupakan salah satu cara untuk mempertahankan standar etika dan kepatuhan tertinggi yang merupakan salah satu kunci penting untuk keberlanjutan dan pertumbuhan bisnis jangka panjang.

Salah satu prinsip etika yang dianut oleh Perseroan adalah komitmen Anti Penyuapan dan Korupsi yang dituangkan dalam prinsip-prinsip BCOC, yang antara lain, namun tidak terbatas pada, prinsip Anti Penyuapan dan Korupsi (seksi ke 4.4), Hadiah dan Jamuan (seksi ke 3.2), serta Pencegahan terhadap Pencucian Uang (seksi ke 3.3). Secara garis besar, Perseroan melarang semua karyawan dan pihak ketiga yang bertindak atas nama Perseroan untuk terlibat dalam tindakan penyuapan dan korupsi dengan pemerintah atau pejabat publik, mitra bisnis, individu, dan organisasi mana pun. Sehubungan dengan ini, secara komprehensif Perseroan mengatur lebih jauh mengenai prosedur dan upaya yang Perseroan lakukan dalam upaya pengelolaan dan mitigasi risiko penyuapan dan korupsi dalam Kebijakan "Anti Penyuapan dan Korupsi".

Prinsip lainnya yang terkandung dalam BCOC adalah prinsip terkait Menghindari Transaksi Orang Dalam (seksi ke 5.3). Dalam BCOC, Perseroan mengatur bahwa seluruh karyawan, terlepas jabatan dan posisinya, tidak diperbolehkan untuk menggunakan dan/atau memberikan "informasi orang dalam".

"Penyalahgunaan 'informasi orang dalam' untuk tujuan perdagangan dianggap ilegal berdasarkan hukum dan peraturan serta dapat mengakibatkan pemberian sanksi".

Selain prinsip-prinsip di atas, keseluruhan prinsip-prinsip dalam BCOC dapat dijelaskan secara singkat sebagai berikut:

governance implementation, in conducting its business, the Company takes into account these values, such as, ethics, integrity, competitiveness, and creating added value. Therefore, the Company establishes Business Code of Conduct (BCOC) as a method to implement those values. BCOC, as Company Policy, stipulates the obligation of all employees to conduct business in accordance with high ethics and compliance standard in order to achieve harmony between the interest of the Company, stakeholders, employees, customers, business partners and surrounding communities. Implementing the provisions in the BCOC is a key aspect to maintain high ethics and compliance standards which is paramount to long-term sustainability and growth.

One of principle of ethics adopted by the Company is the commitment to Anti-Bribery and Corruption as stated in the BCOC principles, which include, but are not limited to, the principle of Anti-Bribery and Corruption (section 4.4), Gift and Entertainment (section 3.2), and Prevention against Money Laundering (section 3.3). In general, the Company prohibits all employees and third parties acting on behalf of the Company from engaging in bribery and corruption with any government or public officials, business partners, individuals, and organizations. In this regard, the Company comprehensively regulates further the Company's procedures in effort to manage and mitigate the risk of bribery and corruption in the "Anti-Bribery and Corruption Policy".

Other principles stipulated in the BCOC is principle relating to Avoidance of Insider Dealing (section 5.3). In BCOC, the Company stipulates that all employees, regardless of their positions, are not allowed to use and/or provide "inside information".

"Misuse of 'inside information' for trading purposes is illegal under laws and regulations and may result in penalties".

Other than the above-mentioned principles, all principles contained in the BCOC can be briefly explained as follows:

Daftar Isi

- Pendahuluan**
 - Apa itu BCOC dan Mengapa Kita Harus Menyetujui BCOC?
 - Siapa yang Harus Menyetujui BCOC?
 - Bagaimana Cara Menggunakan BCOC?
 - Siapa yang Bertanggung Jawab?
 - Siapa yang Bertanggung Jawab?
 - Siapa yang Bertanggung Jawab?
- Bagian 1 – Kebijakan**
 - Kepercayaan dan Integritas
 - Kepercayaan yang Tinggi
 - Kepercayaan yang Tinggi
 - Kepercayaan yang Tinggi
 - Kepercayaan yang Tinggi
- Bagian 2 – Tanggung Jawab Pemertahanan**
 - Kepercayaan yang Tinggi
 - Kepercayaan yang Tinggi
 - Kepercayaan yang Tinggi
- Bagian 3 – Mitra Bisnis**
 - Kepercayaan yang Tinggi
 - Kepercayaan yang Tinggi
 - Kepercayaan yang Tinggi
- Bagian 4 – Lingkungan, Komunitas, dan Pemertahanan**
 - Kepercayaan yang Tinggi
 - Kepercayaan yang Tinggi
 - Kepercayaan yang Tinggi
- Bagian 5 – Perlindungan Aset, Diskriminasi, dan Integritas Keuangan**
 - Kepercayaan yang Tinggi
 - Kepercayaan yang Tinggi
 - Kepercayaan yang Tinggi
- Informasi Lainnya**
 - Kepercayaan yang Tinggi
 - Kepercayaan yang Tinggi

Content

- Introduction**
 - What is BCOC and Why Should We Agree to BCOC?
 - Who Should Agree to BCOC?
 - How to Use BCOC?
 - Who is Responsible?
 - Who is Responsible?
 - Who is Responsible?
- Section 1 – Policy**
 - Trust and Integrity
 - High Trust
 - High Trust
 - High Trust
- Section 2 – Business Sustainability**
 - High Trust
 - High Trust
 - High Trust
- Section 3 – Business Partners**
 - High Trust
 - High Trust
 - High Trust
- Section 4 – Environment, Community, and Sustainability**
 - High Trust
 - High Trust
 - High Trust
- Section 5 – Asset Protection, Records, and Financial Integrity**
 - High Trust
 - High Trust
 - High Trust
- Other Information**
 - High Trust
 - High Trust

1. Keberagaman dan Partisipasi, serta Kesempatan yang Setara

Jajaran Perseroan bekerja sesuai dengan undang-undang, etika profesi dan aturan internal. Perseroan, dalam mencapai maksud dan tujuannya tidak dapat membenarkan perilaku yang melanggar prinsip-prinsip kebenaran dan kejujuran. Secara khusus, Perseroan menerapkan semua langkah-langkah untuk melawan korupsi, kolusi dan nepotisme.

2. Kesempatan yang Setara

Perseroan berkomitmen untuk memberikan kesempatan kerja yang setara dan memperlakukan setiap orang dengan hormat, adil, dan bermartabat. Hal ini salah satunya diwujudkan dengan mendasarkan keputusan terkait penerimaan karyawan dan pelamar pada prestasi, kualifikasi, dan kinerja terkait pekerjaan.

3. Lingkungan Kerja yang Aman

Perseroan berkomitmen untuk mencegah kekerasan di tempat kerja dan menjaga lingkungan kerja yang aman untuk kesehatan fisik dan mental karyawan. Segala bentuk kerja paksa, perdagangan orang, atau mempekerjakan anak di bawah umur adalah dilarang. Perseroan menghormati martabat setiap individu dan hak karyawan atas kebebasan untuk berserikat dan berkumpul.

4. Perlindungan Terhadap Informasi Pribadi

Perseroan menghormati privasi karyawan sebagai seorang individu, termasuk informasi Pribadi karyawan. Perseroan hanya akan menggunakan informasi pribadi karyawan untuk kepentingan usaha yang sah dan bila diperlukan untuk mematuhi hukum dan peraturan.

5. Benturan Kepentingan

Perseroan melarang benturan kepentingan dalam bentuk apapun yang mungkin menghalangi karyawan membuat keputusan bisnis untuk kepentingan terbaik Perseroan. Karyawan diharuskan untuk mengungkapkan situasi apa pun yang menimbulkan atau berpotensi menimbulkan benturan kepentingan untuk mitigasi risiko.

6. Kesehatan, Keselamatan, dan Keamanan Tempat Kerja

Perseroan berkomitmen pada standar kesehatan, keselamatan, dan keamanan tertinggi. Seluruh karyawan berbagi tanggung jawab dalam menjaga kesehatan, keselamatan, dan keamanan di tempat kerja untuk melindungi karyawan dan keberlanjutan bisnis Perseroan. Setiap pihak harus berusaha untuk memelihara lingkungan kerja yang aman dan sehat.

7. Penggunaan Obat-Obatan dan Alkohol

Penggunaan obat-obatan dan alkohol di tempat kerja menimbulkan ancaman bagi kesehatan dan keselamatan karyawan serta keamanan usaha. Siapapun dilarang berada di bawah pengaruh alkohol atau obat-obatan, baik legal maupun ilegal saat bekerja di lingkungan Perseroan atau terlibat dalam urusan bisnis atau pekerjaan usaha Perseroan.

1. Diversity and Inclusion & Equal Opportunity

The Company is committed to a working environment that promotes diversity, inclusion, and equal opportunity. The Company believes in the importance of a workplace with mutual trust, respect for human rights, and no discrimination.

2. Equal Opportunity

The Company is committed to providing equal employment opportunities and to treat everyone with respect, fairness, and dignity. One of methods to realize it is to make decisions regarding employment and applicants based on merit, qualifications, and job-related performance.

3. Safe Working Environment

The Company is committed to prevent workplace violence and maintain a safe working environment for employee's physical and mental wellbeing. Any form of forced, trafficked, or child labor are prohibited. The Company respects the dignity of the individual, also the employee's right to freedom of association and collective bargaining.

4. Protection of Personal Information

The Company respects employee privacy as an individual, including their personal information. The Company only use employee's personal information for legitimate business reasons and when needed to comply with the laws and regulations.

5. Conflict of Interest

The Company prohibits any conflict of interest that might hinder employee from making business decisions in the Company's best interest. Employee is required to disclose any situation that creates or appears to create conflict of interest for risk mitigation.

6. Workplace Health, Safety, and Security

The Company is committed to the highest standard of health, safety, and security. Each employee shares the responsibility to maintain health, safety, and security at the workplace to protect others and the Company's ongoing business. Everyone must strive to maintain a safe and healthy working environment.

7. Drugs and Alcohol Use

Drug and alcohol use at work poses a threat to our people's health and safety, and the Company's security. Anyone is prohibited from being under the influence of alcohol or drugs (both legal and illegal drugs) when at work on company premises or engaged in company business.

8. Pemeliharaan Hubungan Bisnis Jangka Panjang dan Berkelanjutan

Mitra bisnis termasuk pelanggan, pemasok, kontraktor, dan pihak ketiga lainnya sangat penting bagi kelangsungan bisnis Perseroan. Perseroan berkomitmen untuk berlaku adil dalam memilih pemasok dan pelanggan. Perseroan juga berupaya untuk bekerja dengan mitra bisnis yang memiliki komitmen sama dengan Perseroan perihal etika dan kepatuhan.

9. Hadiah dan Jamuan

Menerima dan memberikan hadiah serta jamuan dari dan kepada mitra bisnis dapat berisiko. Pertukaran hadiah dan jamuan sebagai imbalan atas bisnis, layanan, atau informasi rahasia apa pun dilarang oleh Perseroan.

10. Pencegahan Terhadap Pencucian Uang

Perseroan melarang ketat praktik pencucian uang dalam kegiatan usaha. Karyawan diharuskan untuk membangun pemahaman tentang proses pencucian uang dan mengikuti proses uji kelayakan untuk rekanan sebelum berhubungan dengan mitra bisnis.

11. Penghindaran Terhadap Perilaku Anti Persaingan

Perseroan berkomitmen untuk mematuhi peraturan hukum anti monopoli dan melarang keterlibatan apa pun dalam praktik anti persaingan, termasuk perjanjian dengan pesaing untuk menetapkan harga, kecurangan dalam proses penawaran, atau pembatasan persediaan.

12. Perlindungan Terhadap Lingkungan

Perlindungan terhadap lingkungan merupakan salah satu sasaran yang ingin dicapai dari tiga pilar keberlanjutan yang menjadi dasar inisiatif keberlanjutan Perseroan. Perseroan mendukung penuh komitmen bangsa untuk menjaga lingkungan. Perseroan juga turut berkomitmen untuk mengelola sumber daya dengan prinsip kehati-hatian dan bertanggung jawab.

13. Keterlibatan dengan Komunitas

Perseroan berkomitmen untuk menjadi mitra terpercaya bagi komunitas di lokasi Perseroan beroperasi dan berkontribusi pada pembangunan komunitas melalui berbagai program investasi yang Perseroan miliki.

14. Pengelolaan Komunikasi Publik

Perseroan berkomitmen untuk memastikan bahwa komunikasi publik oleh Perseroan haruslah jelas, akurat, konsisten dan bertanggung jawab. Perseroan juga melarang pengungkapan informasi yang bersifat rahasia dan terkait kepemilikan tanpa persetujuan kepada siapa pun.

15. Anti Penyuapan dan Korupsi

Perseroan tidak mentolerir segala bentuk penyuapan dan korupsi dalam menjalankan usaha. Perseroan berkomitmen untuk mematuhi undang-undang dan peraturan anti penyuapan dan korupsi yang berlaku di wilayah Perseroan beroperasi.

8. Maintaining Long-Term and Sustainable Relationships

The Company's business partners are essential to the Company's business, including the Company's customers, suppliers, vendors, contractors, and third parties. The Company is committed to acting fairly in selecting its suppliers and customers. The Company also seeks to work with business partners who share the same commitments of ethics and compliance.

9. Gift and Entertainment

Receiving and providing gifts and entertainment from and to business partners can become risky. The Company is strictly prohibiting exchange of gifts and entertainment in return for any business, services, or confidential information.

10. Prevention of Money Laundering

The Company strictly prohibits money laundering practice in the business. Employees are expected to build awareness of the money laundering process and follow the counterparty due diligence before engaging with business partners.

11. Avoidance of Anti-Competitive Conduct

The Company is committed to comply with the anti-monopoly laws and prohibits any engagement in anti-competitive practices, including an agreement with competitors to fix the price, rigs bid, or restrict supplies.

12. Environmental Protection

Environment protection is one of the targets to be achieved from the three sustainability pillars that form the basis of our sustainability initiatives. The Company fully supports the nation's commitment to protecting the environment. The Company is also committed to carefully and responsibly manage these resources.

13. Engagement with Communities

The Company is committed to be a trusted partner to the communities where the Company operates and contributes to those communities' development through our various investment programs.

14. Managing Public Communication

The Company is committed to ensure that its public communications is clear, accurate, consistent, and responsible. The Company prohibits the disclosure of any confidential and proprietary information to anyone without prior approval.

15. Anti-Bribery and Corruption

The Company does not tolerate any forms of bribery and corruption in conducting its business. The Company is committed to complying with the applicable anti-bribery and corruption laws and regulations wherever the Company operates.

16. Sikap Terhadap Kontribusi dan Aktivitas Politik

Perseroan tidak melarang karyawan untuk berpartisipasi dalam kegiatan politik dan pemerintahan atau mengkomunikasikan pandangan pribadi atas pejabat yang ditunjuk dan dipilih. Namun demikian, karyawan tidak dapat mengasosiasikan dirinya sebagai perwakilan Perseroan atau afiliasi, kontraktor, serta pemasok Perseroan saat mengkomunikasikan pandangan pribadi. Nama perusahaan tidak boleh dipergunakan dalam kampanye politik atau untuk mempromosikan kepentingan dari partai politik ataupun kandidatnya.

17. Perlindungan Terhadap Aset Perusahaan

Setiap karyawan bertanggung jawab untuk melindungi aset perusahaan dan melindungi kekayaan intelektual milik Perseroan, serta menghormati kekayaan intelektual pihak lainnya. Karyawan hanya boleh menggunakan aset perusahaan untuk tujuan bisnis perusahaan dan harus mengelola aset perusahaan dengan bijak untuk memastikan bahwa aset tersebut tidak rusak, disalahgunakan, hilang, dicuri, atau disia-siakan.


18. Pemeliharaan Dokumen yang Akurat dan Lengkap

Pembukuan dan catatan perusahaan harus disiapkan secara akurat dan jujur. Perseroan berkomitmen untuk memastikan semua laporan keuangan, laporan regulasi, dan dokumen yang dilaporkan ke publik mematuhi semua persyaratan yang berlaku.

19. Menghindari Transaksi Orang Dalam

Transaksi orang dalam sangat dilarang di Perseroan. Memberikan “informasi orang dalam” tersebut untuk tujuan perdagangan dianggap ilegal berdasarkan hukum dan peraturan serta dapat mengakibatkan pemberian sanksi. Karyawan dilarang membagikan informasi orang dalam dengan siapapun sebagai petunjuk untuk membeli atau menjual saham Perseroan berdasarkan informasi orang dalam yang tidak tersedia untuk umum.

Secara lebih lengkap, BCOC, Kebijakan Anti Penyuapan dan kebijakan-kebijakan lain terkait dengan tata kelola dapat diakses pada situs web Perseroan.



Program Whistleblower

Program Whistleblower di Perseroan dibentuk sejak tahun 2008. Sejak itu, program ini terus disosialisasikan secara berkala dan berkesinambungan kepada seluruh

16. Stance on Political Contribution and Activities

The Company does not prohibit its employees from participating in the political and governmental process or communicating personal views to appointed and elected officials. However, employees cannot identify themselves as representative of the Company or any of its affiliates, contractors, and suppliers when communicating personal views. The company name shall not be used in political campaigns or to promote the interests of political parties or candidates.

17. Protection of the Company's Assets

Each employee is responsible for protecting the Company's assets and safeguarding the Company's intellectual property and for respecting the intellectual property of others. Employees should only use the Company's assets for business purposes and must properly manage company assets to ensure that they are not damaged, misused, lost, stolen, or wasted.

18. Maintaining Accurate and Complete Records

The Company's books and records must be prepared accurately and truthfully. The Company is committed to ensuring all financial statements, regulatory reports, and publicly filed documents comply with all applicable requirements.

19. Avoidance of Insider Dealing

Insider dealing is strictly prohibited in the Company. Sharing the “inside information” for a trading purpose is considered illegal based on law and regulation and can result in penalties. Employees are prohibited to share inside information with anyone as a tip to buy or sell the Company's shares based on inside information that is not publicly available.

A detailed explanation regarding BCOC, Anti-Bribery and other policies concerning governance can be accessed on Company's website.



Whistleblower Program

The Whistleblower program was established in 2008. Since then, the Company has been socializing this program periodically and continuously to all employees

karyawan dan mitra bisnis Perseroan. Selain itu, Perseroan juga melakukan perbaikan berkelanjutan atas efektivitas sistem *Whistleblower* yang ada di Perseroan.

Pada tahun 2022, telah diluncurkan saluran *New & Independent Whistleblower* dalam upaya meningkatkan aksesibilitas serta meningkatkan pelayanan bagi seluruh karyawan dan pemangku kepentingan lainnya melalui corporate website - www.asiapulppaper.com/whistleblower. Melalui saluran tersebut, seluruh karyawan dan para pemangku kepentingan dapat menyampaikan keluhan-kesah dan kekhawatirannya, serta melaporkan segala bentuk tindak pelanggaran, kecurangan, tindakan ilegal, atau perilaku tidak etis lainnya yang dapat berpotensi membahayakan Perseroan – termasuk berbagai tindak pelanggaran terhadap peraturan Perseroan dan BCOC.

Selain melalui saluran tersebut, pelaporan juga dapat dilakukan melalui saluran *Whistleblower* lainnya, baik melalui telepon, email atau melapor secara langsung ke tim Investigator di bawah divisi *Corporate Risk & Integrity (CRI)*.

Setelah menerima laporan, tim ECD akan menjalankan prosedur triase dan melakukan penilaian awal untuk menentukan validitas laporan yang diterima. Berdasarkan hasil triase, investigasi lebih lanjut akan dijalankan oleh tim investigasi dari divisi CRI secara independen dan objektif.

Seluruh informasi yang diterima dan laporan penyelidikan akan dicatat dalam *Case Management System (CMS)* dan dijaga kerahasiaannya. Selain itu, keputusan atau tindakan korektif akan ditetapkan dan diimplementasikan untuk memperbaiki implikasi yang muncul atau mengurangi kemungkinan kasus terulang kembali.

Dalam kaitannya dengan penerapan program *Whistleblower* di Perseroan, Perseroan mengeluarkan suatu Kebijakan Perlindungan Bagi *Whistleblower* yang bertujuan untuk memberikan perlindungan terhadap Pelapor dan sebagai upaya untuk mendorong seluruh pemangku kepentingan Perseroan untuk melaporkan pelanggaran yang terjadi. Melalui kebijakan tersebut, Perseroan berkomitmen untuk memberikan perlindungan kepada Pelapor dalam hal perlindungan identitas dan laporannya, perlindungan dari tindakan pembalasan sebagai akibat dari laporan yang disampaikan melalui *Whistleblower Channel*, termasuk ke perlindungan fisik apabila dibutuhkan.

Selama tahun 2022, Perusahaan menerima sebanyak 9 (sembilan) pengaduan dari saluran *Whistleblower*. Dari pengaduan tersebut, 2 (dua) laporan dilakukan proses investigasi. Atas hasil investigasi, 1 (satu) karyawan direkomendasikan untuk diberikan sanksi disipliner.

Komunikasi dan Sosialisasi

Dalam rangka implementasi standar etika dan kepatuhan yang tertinggi, dibutuhkan pemahaman yang baik terkait standar etika dan kepatuhan oleh para pemangku

and business partners of the Company. In addition, the Company also conducts continuous improvements on the effectiveness of Company's Whistleblower system.

In 2022, a New & Independent Whistleblower channel has been launched as an effort to improve its accessibility and services for all employees and other stakeholders through corporate website www.asiapulppaper.com/whistleblower. Through the channel, all employees and stakeholders can raise their grievance and concerns, as well as report all forms of violations, fraud, illegal acts or other unethical behavior that could potentially endanger the Company – including various violations of the Company's regulations and BCOC.

In addition to the channel mentioned above, employees and stakeholders can also report through other Whistleblower channels, either by phone, e-mail or report directly to the Investigators under the Corporate Risk & Integrity (CRI) division.

Upon receiving the report, the ECD team will carry out a triage procedure and conduct a preliminary assessment to determine the validity of the report received. Based on the triage result, further investigations will be carried out by the investigation team from the CRI division independently and objectively.

All information received and investigation reports will be recorded in the Case Management System (CMS) and will be kept confidential. In addition, corrective decisions or actions will be established and implemented to correct the emerging implications or to reduce the likelihood of case recurring.

In relation to the implementation of Whistleblower program in the Company, a Whistleblower Protection Policy was issued to protect the Whistleblowers and as an effort to encourage all stakeholders of the Company to report indications of violation pertaining to the Company. Through this policy, the Company is committed to providing protection to Whistleblowers in terms of identity and reports raised, protection from retaliatory action as a result of reports submitted through Whistleblower Channel, including physical protection if needed.

During 2022, the Company received 9 (nine) complaints from Whistleblower channel. Of the complaint, 2 (two) reports were further investigated. On the result of the investigation, 1 (one) employee was recommended to be given disciplinary sanctions.

Communication and Socialization

In order to implement the highest ethical and compliance standard, awareness of ethical and compliance standard is needed by stakeholders, especially employees.

kepentingan terutama para karyawan. Oleh karena itu, komunikasi dan sosialisasi terkait aturan-aturan Perseroan terkait etika dan kepatuhan merupakan aspek yang sangat penting. Berdasarkan hal tersebut, Perseroan telah melakukan upaya-upaya komunikasi dan sosialisasi melalui berbagai kanal dan metode sebagai berikut:

1. BCOC Perseroan disampaikan kepada karyawan sejak mereka diterima menjadi karyawan Perseroan dalam training mengenai pengenalan terhadap Perseroan, dan disosialisasikan pada setiap kesempatan kepada karyawan agar karyawan selalu mengingat dan mematuhi. Sifat dari training BCOC adalah mandatory sifatnya bagi seluruh karyawan untuk dilakukan setiap tahun, serta menjadi prasyarat untuk dapat dilakukannya perencanaan, evaluasi, dan penilaian kinerja karyawan. Apabila terdapat pelanggaran terhadap BCOC, maka pelaku akan dikenakan sanksi sebagaimana diatur dalam peraturan Perseroan.
2. Perseroan terus berupaya melakukan perbaikan atas BCOC agar dapat memenuhi persyaratan global. Sehingga pada Agustus 2021, dilaksanakan launching atas BCOC yang baru dengan tema "Etika dalam Bisnis APP Sinar Mas – Manfaat dan Implementasinya bagi Semua Pemangku Kepentingan".



3. Dalam kaitannya dengan melaksanakan komunikasi etika kepada seluruh karyawan Perseroan, pada 21 Oktober 2022, Perseroan menyelenggarakan kegiatan *Ethics Awareness Day (EAD)* dengan tema "*Driving Positive Change*" yang bertujuan untuk secara berkelanjutan menginformasikan, mengingatkan, dan meningkatkan pemahaman kepada semua karyawan akan pentingnya penerapan prinsip Etika dan Kepatuhan dalam segala aspek kegiatan operasional Perseroan, termasuk bahaya dan implikasi atas perilaku kecurangan, suap, dan korupsi terhadap Perseroan.
4. Selain itu, salah satu agenda pada kegiatan EAD adalah menginformasikan program-program terkait Etika dan Kepatuhan, terutama 3 (tiga) program besar di penghujung tahun 2022 yaitu:
 - a. Training BCOC;
 - b. *Sosialisasi Grievance Mechanism*;
 - c. *The New & Independent Whistleblower Channel*.

Therefore, communication and socialization related to the Company's regulations related to ethics and compliance are very essential. Based on this, the Company has made communication and socialization efforts through various channels and methods as follows:

1. BCOC is delivered to all employees from the moment of their employment through employees' onboarding training, and BCOC is socialized regularly to increase employees' awareness and adherence. BCOC training is an annual mandatory requirement for each employee, as well as becomes a prerequisite for planning, evaluating, and assessing employees' performance. Violating the BCOC will make the perpetrator subject to sanctions as stipulated in the Company's regulations.
2. The Company continues to strive to improve BCOC in order to meet global requirements. In respect to this, in August 2021, the Company launched a new BCOC themed "Ethics in the APP Sinar Mas Business – Benefits and Implementation for All Stakeholders".

3. In order to carry out communication of ethics to all employees of the Company, on October 21st, 2022, the Company held an *Ethics Awareness Day (EAD)* themed "*Driving Positive Change*", which aims to continuously inform, remind, and increase employees' understanding on the importance of applying the principles of Ethics and Compliance in all aspects of the Company's operational activities, including the threats and implications of fraudulent behavior, bribery, and corruption against the Company.
4. In addition, through this event, the Company also informed the 3 (three) upcoming major Ethic & Compliance programs by the end of 2022, specifically:
 - a. BCOC Training;
 - b. *Grievance Mechanism Socialization*;
 - c. *The New & Independent Whistleblower Channel*.



Akses Informasi dan Data Perusahaan

Dalam rangka memberikan akses keterbukaan informasi yang mudah bagi seluruh pemangku kepentingan, Perseroan senantiasa melakukan pembaharuan sarana dan prasarana penunjang penyampaian keterbukaan informasi. Perseroan menyediakan akses informasi dan data melalui situs web <http://www.asiapulppaper.com>. Dalam situs tersebut telah memuat berbagai informasi mengenai profil Perseroan, produk, laporan keuangan, laporan tahunan, materi presentasi dan lain-lain

Perseroan juga memperhatikan perkembangan media sosial sebagai fasilitas komunikasi interaksi dengan seluruh pemangku kepentingan. Untuk itu, apabila diperlukan Perseroan membuka kanal komunikasi daring melalui Facebook, Twitter, dan Instagram untuk menyebarkan kegiatan-kegiatan Perseroan.

Informasi Transaksi Material yang Mengandung Benturan Kepentingan dan Transaksi dengan Pihak Berelasi

Sepanjang tahun 2022, tidak ada transaksi material yang mengandung benturan kepentingan yang dilakukan oleh Perseroan. Dalam kegiatan usaha normal, Perusahaan dan Entitas Anak melakukan transaksi usaha dan keuangan dengan pihak-pihak berelasi. Pihak-pihak berelasi berada di bawah pengendalian yang sama oleh pemegang saham dan/atau Direksi dan/atau Dewan Komisaris yang sama dengan Perusahaan atau Entitas Anak. Jenis transaksi dengan pihak berelasi meliputi penunjukan distributor, penjualan, pembelian bahan baku, arranger penerbitan MTN, sewa-menyewa, jasa manajemen dan transaksi lainnya. Transaksi yang signifikan dengan pihak-pihak berelasi diungkapkan dalam catatan No. 41 Saldo dan Transaksi Signifikan dengan Pihak Berelasi dari Catatan atas Laporan Keuangan Konsolidasian untuk tahun yang berakhir 31 Desember 2022.

Penggabungan Usaha dan Akuisisi

Selama tahun 2022 tidak terdapat transaksi penggabungan usaha dan akuisisi.

Perjanjian Penting atas Investasi Modal

Per tanggal 31 Desember 2022, Perseroan memiliki beberapa perjanjian dengan pemasok dan kontraktor terutama dalam mata uang dolar Amerika Serikat khususnya yang berkaitan dengan pembelian mesin, peralatan dan fasilitas pendukung lainnya untuk

Acces to Information and Corporate Data

To provide easy information disclosure access for the stakeholders, the Company always updated information disclosure supporting facilities and infrastructure. The Company provides wide access to information and Company's data for all stakeholders through the website at <http://www.asiapulppaper.com>. The website incorporate information on Company Profile, product, financial statements, annual report, presentation material etc.

The Company also has a concern for social media development to facilitate interactive communications with all stakeholders. If necessary, The Company has opened online communication channels through facebook, twitter and Instagram to disseminate the Company's activities.

Information on Material Transactions with Conflict of Interests and Transactions with Related Parties.

There were no material transactions containing conflicts of interest carried out by the Company during 2022. In the normal course of operations, the Company and Subsidiaries enter into business and financial transactions with related parties. The related parties are under common control of the same shareholders and/or have the same Board of Directors and/or Board of Commissioners as the Company or Subsidiaries. Transactions with related parties includes appointment of distributors, sales, raw material purchase, arranger for issuance of MTN, rent, management services and other transactions. Significant transactions with related parties were disclosed in Note No. 41 Balance and Significant Transactions with Related Parties of Notes to Consolidated Financial Statements for the year ended December 31st, 2022.

Mergers and Acquisition

There were no merger and acquisition transactions carried out during 2022.

Significant Agreement for Capital Investments

As of December 31st, 2022 the company has agreements with suppliers and contractors, mainly in US\$ currency particularly with regards to purchases n machinery, equipment and other facilities in support of the expansion of the Company's production facility. In 2022 investment

perluasan fasilitas produksi Perseroan. Investasi yang direalisasikan pada tahun 2022 adalah sebesar US\$ 18,6 juta. Sumber pendanaan untuk investasi modal ini diharapkan dapat dipenuhi dari arus kas internal maupun pendanaan eksternal seperti utang bank.

Perseroan dan Entitas Anak memonitor dan mengelola risiko mata uang ini dengan menyepadankan liabilitas keuangan dalam mata uang asing dengan aset keuangan dalam mata uang asing terkait dan melakukan pembelian atau penjualan mata uang asing saat diperlukan.

Kasus Hukum

Selama tahun 2022 tidak terdapat gugatan dan tuntutan hukum yang material terhadap Perseroan.

Perubahan Peraturan Perundang-undangan yang Signifikan

Selama tahun 2022 tidak terdapat perubahan peraturan perundang-undangan yang berpengaruh secara signifikan terhadap kegiatan usaha Perseroan.

Perubahan Kebijakan Akuntansi

Ikatan Akuntan Indonesia (IAI) telah menerbitkan Standar Akuntansi Keuangan yang belum berlaku efektif untuk periode tahun buku yang dimulai pada tanggal 1 Januari 2023. Namun, penerapan dini diperkenankan.

Amendemen PSAK yang telah diterbitkan dan berlaku efektif untuk periode tahun buku yang dimulai pada atau setelah tanggal 1 Januari 2023 adalah sebagai berikut:

- Amendemen PSAK No. 1, "Penyajian Laporan Keuangan" tentang Klasifikasi Kewajiban Lancar atau Tidak Lancar;
- Amendemen PSAK No. 1, "Penyajian Laporan Keuangan" tentang Pengungkapan Kebijakan Akuntansi;
- Amendemen PSAK No. 16, "Aset Tetap" tentang Hasil sebelum Penggunaan yang Diintensikan; dan
- Amendemen PSAK No. 25, "Kebijakan Akuntansi, Perubahan Estimasi dan Kesalahan" tentang Definisi Estimasi Akuntansi.

Perseroan dan Entitas Anak sedang mempelajari dampak yang mungkin timbul dari penerapan PSAK tersebut terhadap laporan keuangan konsolidasian.

Informasi dan Fakta Material Setelah Tanggal Laporan Akuntan

Tidak terdapat informasi atau fakta material yang terjadi setelah tanggal laporan akuntan.

realized amounted to US\$ 18.6 million. Source of funds for these capital investments is expected to come from internal cash flows and external funding such as bank loans.

The Company and Subsidiaries monitor and manage the currency exchange risk by matching the foreign currency financial liabilities with relevant foreign currency financial assets and buying or selling foreign currencies at spot rates when necessary.

Legal Case

During 2022, there were no Significant litigation and claims towards the Company.

Significant Changes in Regulations

During 2022, there were no changes in the regulations that significantly affected the Company's business activities.

Changes in Accounting Policies

The Indonesian Institute of Accountants (IAI) has issued Financial Accounting Standards (PSAK) which are not yet effective and will be effective for annual periods beginning on January 1st, 2023. However, earlier application is permitted.

The amendments of Statements of Financial Accounting Standards (PSAK) issued and effective for annual periods beginning on or after January 1st, 2023 are as follows:

- *Amendment to PSAK No. 1, "Presentation of Financial Statements" regarding Classification of Liabilities as Current or Non-Current;*
- *Amendment to PSAK No. 1, "Presentation of Financial Statements" regarding Disclosure of Accounting Policies;*
- *Amendment to PSAK No. 16, "Fixed Assets" regarding Proceeds before Intended Use; and*
- *Amendment to PSAK No. 25, "Accounting Policies, Changes in Accounting Estimates and Errors" regarding Definition of Accounting Estimates.*

The Company and Subsidiaries are evaluating the potential impact on the consolidated financial statements as a result of the adoption of such PSAK.

Material Information and Facts After the Auditor's Report Date

There were no material information or facts occurred after the date of the auditor's report.





Pengembangan

Sumber Daya

Manusia

Human Resource Development





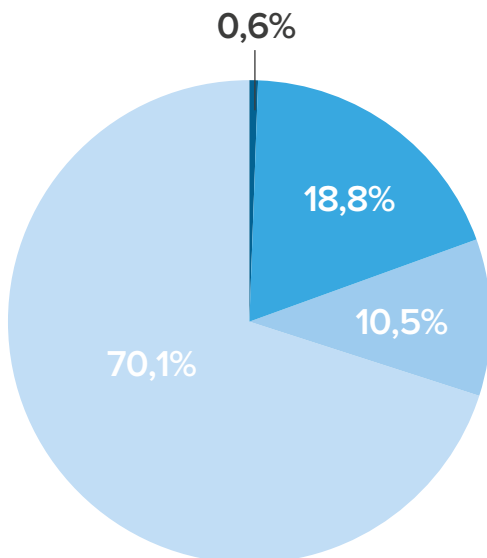
Pengembangan Sumber Daya Manusia

Human Resource Development

Sumber daya manusia adalah aset terpenting bagi PT Pindo Deli Pulp And Paper Mills (“Pindo Deli” atau “Perseroan”). Perseroan menyadari bahwa pengembangan sumber daya manusia memiliki korelasi langsung terhadap pengembangan Perseroan. Perseroan menerapkan sistem sumber daya manusia yang terintegrasi, dimulai dari perekrutan hingga pemberian program pendidikan dan pelatihan baik internal maupun eksternal. Saat ini, Perseroan mempekerjakan sekitar 5.600 karyawan dengan perencanaan karir yang terprogram.

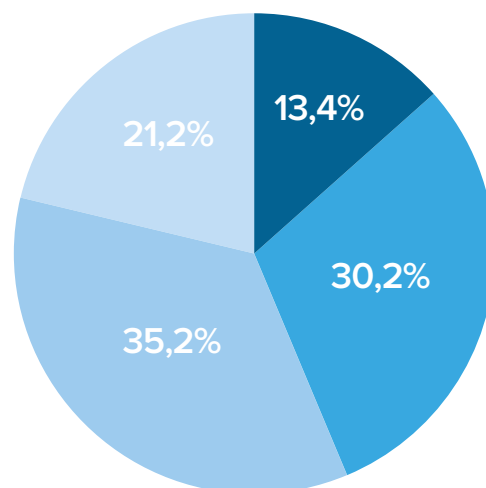
Human Resource is the most vital asset for PT Pindo Deli Pulp And Paper Mills (“Pindo Deli” or “Company”). The Company believes that the development of human resource has a direct correlation to the development of the Company. This is conducted through the execution of an integrated human resources system, that includes the recruitment of personnel, providing internal and external training. Currently, the Company has approximately 5,600 employees with career programmed planning.

Profil Pendidikan Karyawan
Employee’s Education Profile



- S2 / Master Degree
- S1 / Bachelor Degree
- Diploma / Diploma Degree
- ≤ SMU / ≤ High School

Profil Usia Karyawan
Employee’s Age Profile



- 20 - 29
- 30 - 39
- 40 - 49
- ≥ 50

Program-program pengembangan yang dilakukan Perseroan antara lain, melalui:

1. Executive Management Development Program
2. Strategic Management Development Program
3. Management Development Program
4. Advance Supervisory Program
5. Basic Supervisory

Below are the examples of employees training and development program held by the Company:

1. Executive Management Development Program
2. Strategic Management Development Program
3. Management Development Program
4. Advance Supervisory Program
5. Basic Supervisory

Selain program pengembangan karyawan untuk regenerasi sumber daya manusia dan kesinambungan kepemimpinan di tingkat manajemen menengah, Perseroan menjalankan program *Management Trainee*, *Talent Management*, dan Program Beasiswa.

Program Beasiswa ini meliputi:

1. Program Beasiswa yang diberikan kepada karyawan dan masyarakat luas yang potensial untuk melanjutkan studi di bidang teknologi *pulp & kertas*.
2. Program Beasiswa dengan penempatan kerja, yang diberikan kepada mahasiswa yang berprestasi secara akademik tetapi kurang mampu secara finansial.

Untuk memastikan tersedianya tenaga kerja yang berkualitas, Perseroan bekerjasama dengan Perguruan Tinggi Negeri maupun Swasta di dalam:

1. *Career Day / Job Fair*
2. Beasiswa Keahlian Khusus / *Technical Skill*
3. Praktek Kerja Lapangan / *Internship*
4. Kuliah Umum

Untuk memotivasi karyawan dan membangun semangat dan budaya kompetisi yang sehat di lingkungan perusahaan, Perseroan juga mengadakan kegiatan-kegiatan dalam lingkungan Perseroan yang meliputi:

1. *Family Gathering*
2. Pemilihan *Best Employee*
3. Kompetisi Bipartit
4. Sosialisasi *Good Corporate Governance*
5. Pelayanan Kesehatan
6. Kompetisi Olahraga

Melalui kegiatan-kegiatan tersebut, Perseroan mengharapkan karyawan dapat menumbuhkan semangat kebersamaan dan menciptakan suasana kerja dan iklim produktivitas yang lebih kondusif.

Forum Serikat Pekerja

Terdapat 3 serikat pekerja di Perseroan yaitu Hukatan KSBSI, Kahutindo dan SPKPD. Aktifitas Serikat Pekerja/ Serikat Buruh adalah:

1. Sebagai pihak dalam perumusan pembuatan Perjanjian kerja Bersama dan Penyelesaian perselisihan Industrial;
2. Sebagai wakil pekerja dalam Lembaga kerja Bersama di bidang ketenagakerjaan (Bipartit);
3. Sebagai sarana menciptakan hubungan Industrial yang harmoni, dinamis dan berkeadilan sesuai dengan Peraturan Perundang-undangan yang berlaku;

Besides employee's development program, for human resource regeneration and continuity of leadership qualities in the middle management level, the Company is also doing through the Management Trainee Program, Talent Management, and Scholarship Program.

This Scholarship Program includes:

1. *A Scholarship Program given to the employee and society that have the potential to continue the study in pulp and paper technology.*
2. *A Scholarship Program with work replacements given to students who excel academically but financially disadvantaged.*

To ensure the qualified and precise labor availability, the Company cooperates with State and Private Universities in:

1. *Career Day / Job Fair*
2. *Scholarship of Technical Skill*
3. *Internship*
4. *General Lecture*

To motivate the employee and build up the enthusiasm and fair competition culture in the Company's environment, the Company is also arranging activities that include:

1. *Family Gathering*
2. *Best Employee*
3. *Bipartit Competition*
4. *Good Corporate Governance Socialization*
5. *Healthcare Services*
6. *Sports Competition*

Through these activities, the Company expects that the employees could grow togetherness spirit and create more conducive in working atmosphere and productivity.

Union Labor Forum

There are 3 (three) unions in the Company namely Hukatan KSBSI, Kahutindo and SPKPD. Union Labor Forum Activities / Union Labor are:

1. *As a party to the formulation of the creation of a Collective Labor Agreement and Industrial Dispute Resolution;*
2. *As a representative of workers in the Joint Employment Institute in the field of employment (Bipartit);*
3. *As a means of creating a harmonious, dynamic and equitable Industrial relationship in accordance with applicable laws and regulations;*

4. Sebagai sarana penyalur aspirasi dalam memperjuangkan hak dan kepentingan anggota.

Perseroan menerapkan system remunerasi yang kompetitif guna menarik dan mempertahankan tenaga kerja yang terampil dan potensial. Berikut adalah remunerasi dan fasilitas yang diberikan oleh Perseroan:

1. Upah untuk seluruh pegawai telah memenuhi standard UMK 2022;
2. Program BPJS

Perseroan memberikan sarana kesejahteraan bagi pegawai Perseroan. Berikut adalah sarana kesejahteraan yang diberikan oleh Perseroan.

1. Karyawan diikutsertakan dalam program Jaminan Kesehatan di BPJS Kesehatan serta tambahan Jaminan Kesehatan Eka Hospital (BPJS Top-Up);
2. Karyawan diikutsertakan program Asuransi Tenaga Kerja meliputi:
 - a. Jaminan Kecelakaan Kerja (JKK);
 - b. Jaminan Kematian (JKM);
 - c. Jaminan Hari Tua (JHT);
 - d. Jaminan Pensiun (JP).

Kami menyadari tantangan untuk menarik dan mempertahankan talenta terbaik di Perseroan, jadi kami bekerja secara aktif untuk menjadikan Perseroan sebagai Perseroan yang menarik. Dengan tenaga kerja yang loyal dan memiliki masa kerja yang lama, pergantian manajemen menjadi rendah. Kami juga telah meningkatkan pekerjaan kami untuk memastikan bahwa anggota tim yang lebih muda diakui dan mereka memahami bahwa mereka memiliki kesejahteraan masa depan di Perseroan.

Aspek K3, Sarana dan Keselamatan Kerja, Tingkat Kecelakaan Kerja

Perseroan memprioritaskan perlindungan kesehatan dan keselamatan kerja (K3) semua pihak yang terlibat di dalam bisnis kami. Melalui APP Employee Welfare Policy, kami berkomitmen melindungi kesehatan dan keselamatan karyawan kami sesuai hukum dan peraturan yang berlaku, serta memenuhi persyaratan standar ILO. Kami juga mewajibkan kontraktor dan pemasok kami untuk menerapkan kebijakan yang sama. Kami akan selalu menerapkan sistem manajemen K3 di mill-mill kami, dan mill kami telah bersertifikasi standar keselamatan internasional ISO 45001.

Setiap mill menjalankan sistem manajemen K3 sesuai dengan SMK3 sebagai standar nasional dan ISO 45001. Kami membuat, memelihara dan melaksanakan prosedur-prosedur untuk mengidentifikasi risiko K3 terkait dengan operasional Perseroan. Departemen

4. As a means of channeling aspirations in fighting for the rights and interests of members.

The Company implements a competitive remuneration system to attract and maintain a skilled and potential workforce. Here are the facilities and facilities provided by the Company:

1. Wages for all employees have met UMK 2022;
2. BPJS Program.

The Company provides welfare facilities for the Company's employees. Here are the welfare facilities provided by the Company.

1. Employees are included in the Health Insurance program at BPJS Health as well as additional Eka Hospital Health Insurance (BPJS Top-Up);
2. Employees included in the Labor Insurance program including:
 - a. Occupational Accident Guarantee (JKK);
 - b. Death Guarantee (JKM);
 - c. Old Age Guarantee (JHT);
 - d. Pension Guarantee (JP).

We recognize the challenge of attracting and retaining talent, so we work actively to make the company as an attractive employer. With a loyal and long-serving workforce, the turnover of management is low. We have also stepped up our work to ensure that younger team members are recognized and that they understand that they have a prosperous future at the company.

Occupational Health and Safety Aspects, Work and Safety Facilities, Work Accident Rates

The company prioritizes occupational health and safety (OHS) protection for all parties involved in our business. Through APP Employee Welfare Policy, we are committed to protecting the health and safety of our employees according to applicable laws and regulations, and meeting ILO standard requirements. We also require our contractors and suppliers to implement the same policies. We will maintain the implementation of OHS management system in our mills, and our mills already certified for ISO 45001.

Each mill runs an OHS management system in accordance with SMK3 as a national standard and ISO 45001. We create, maintain and implement procedures to identify OHS risks related to the Company's operations. The OHS Department defines and regulates OHS duties and

K3 mendefinisikan dan mengatur tugas dan tanggung jawab K3 dan memastikan penyediaan sarana, seperti peralatan untuk meminimalisasi risiko, pencegahan dan tanggap darurat kecelakaan dan kebakaran, penyediaan alat pelindung diri (APD), serta pelatihan-pelatihan terkait K3.

Aspek Ketenagakerjaan, Kesetaraan Gender dan Kesempatan Kerja, Remunerasi dan Pengaduan Masalah Ketenagakerjaan

Kebijakan utama Perseroan mengenai sumber daya manusia adalah *APP Employee Welfare Policy*, yang memuat komitmen Perseroan untuk memenuhi persyaratan hukum dan standar-standar ILO. Komitmen yang termuat di dalam kebijakan tersebut antara lain mengenai kesehatan dan keselamatan kerja, hak asasi manusia, dan hak-hak pekerja.

Masing-masing mill menerapkan pembayaran upah yang sama atau lebih besar daripada upah minimum kabupaten, dengan tidak membedakan jenis kelamin. Pada tahun 2022 proporsi karyawan perempuan di semua level (manajemen dan non manajemen) adalah sebesar 6,7%. Meskipun kami secara aktif mendukung kesetaraan gender, kami beroperasi di sektor manufaktur yang secara umum lebih banyak mempekerjakan karyawan laki-laki.

Untuk memastikan kinerja Perseroan dalam bidang ketenagakerjaan dan meningkatkan hubungan baik karyawan dengan Perseroan, maka Perseroan memberikan ruang kepada karyawan untuk menyampaikan masukan, saran dan keluhan berkenaan dengan aspek ketenagakerjaan. Hal ini diatur dalam Perjanjian Kerja Bersama (PKB), di mana dituangkan tahap-tahap penyampaian masalah, yaitu:

1. Berbicara dengan atasan langsung.
2. Meminta bantuan Serikat Pekerja untuk dimusyawarahkan dengan pihak Perseroan.
3. Penyelesaian secara hukum, sesuai perundang-undangan dan peraturan pemerintah yang berlaku.

responsibilities and ensures the provision of facilities, such as equipment to minimize risks, prevention and emergency response to accidents and fires, provision of personal protective equipment (PPE), and OHS related training.

Employment Aspects, Gender Equality and Employment Opportunities, Remuneration and Grievance Of Labor Issues

The Company's main policy on human resources is the APP Employee Welfare Policy, which contains the Company's commitment to meet legal requirements and ILO standards. The commitments in the policy include occupational health and safety, human rights, and workers' rights.

Each mill applies equal wage payment that is greater than the district minimum wage, with no gender discrimination. In 2022, the proportion of female employees at all levels (management and non-management) was 6.7%. Although we actively support gender equality, we operate in the manufacturing sector which generally employs more male employees.

To ensure the performance of the Company in terms of employment and improve good relations between employees and the Company, the Company provides channels for employees to submit input, suggestions and grievance regarding employment. This is regulated in the Collective Labor Agreement (PKB), where the stages of communicating the problems are:


1. *Direct talk to respective superiors.*
2. *Request assistance from the Workers' Union for a discussion with the Company.*
3. *Legal settlement, in accordance with laws and applicable government regulations.*

Produk-produk

Company's Product



8



A Heritage of Timeless Quality



✓ **Pure White Appearance**

Sharp & clear images

✓ **Excellent Formation**

Uniform ink absorption and better ink hold out

✓ **Double Side Printing**

Double side printing with no or minimum show through.

✓ **High Speed Printing**

Enhanced equipment productivity.

Certified for
HP Indigo

THE NEW ERA OF
**DIGITAL
PRINTING
PAPER**

Golden Coin Luxe is premium coated paper engineered to excel across **HP® Indigo®** Digital Press and other toner based digital printing machines.

GLOSS - Available GSM: 120, 150, 190, 200, 210, 230, 250, 260, 280, 300, 310, 350, 360

MATT - Available GSM: 250, 280, 300, 350



PASEO
Paseo akan temani sampai kamu siap bangkit lagi!

PASEO
SEGERA BERSIHKAN SPOT-SPOT SARANG BAKTERI DI KANTOR!

PASEO
CALORIE ABSORB
Tiriskan gorengan untuk makanan yang lebih sehat

9.9 PASEO OFFICIAL STORE
SUPER SHOPPING Day
9 September 2022

UP TO **10%** DISC + UP TO **15%** CASHBACK

GET IT ON [blibli](#) | [tokopedia](#) | [Segari](#) | [JD.ID](#) | [Shopee](#)



A new Home Cleaning expert 🙌

Lebih Banyak

Isi lebih banyak, membersihkan ini itu lebih puas

#cliniceinsaja

Abis **bebersih cepat & praktis dengan NICE** tapi kok ada yang kurang Tapi apa ya? >>

Gini nih, cara rawat kitchen set yang praktis & cepat, biar lebih awet!

9.9 nice OFFICIAL STORE
SUPER SHOPPING Day
 9 September 2022

UP TO **10%** DISC + UP TO **15%** CASHBACK

GET IN ON [blibli](#) | [tokopedia](#) | [Segari](#) | [J.O.O](#) | [S](#)

Pernyataan Pertanggungjawaban

Statement of Responsibility

Surat Pernyataan Anggota Dewan Komisaris dan Direksi Tentang Tanggung Jawab Atas Laporan Tahunan Tahun 2022 PT Pindo Deli Pulp And Paper Mills.

Kami yang bertandatangan di bawah ini menyatakan bahwa semua informasi dalam Laporan Tahunan PT Pindo Deli Pulp And Paper Mills, tahun 2022 telah dimuat secara lengkap dan bertanggung jawab penuh atas kebenaran isi Laporan Tahunan Perseroan.

Demikian pernyataan ini dibuat dengan sebenarnya.

Jakarta, 11 April 2023

Statement of Responsibility of The Board of Commissioners And Board of Directors Regarding 2022 Annual Report of PT Pindo Deli Pulp And Paper Mills.

We are undersigned hereby declare that all information in 2022 Annual Report of PT Pindo Deli Pulp And Paper Mills, has been stated accurately and we are fully responsible of the content of the Company's Annual Report.

This statement is made in truth.

Jakarta, April 11th, 2023

Dewan Komisaris / Board of Commissioners



Suhendra Wiradinata
Komisaris Utama
President Commissioner



Agustian R. Partawidjaja
Komisaris
Commissioner



Suryamin Halim
Komisaris Independen
Independent Commissioner

Surat Pernyataan Anggota Dewan Komisaris dan Direksi
Tentang Tanggung Jawab Atas Laporan Tahunan Tahun
2022 PT Pindo Deli Pulp And Paper Mills.

Kami yang bertandatangan di bawah ini menyatakan
bahwa semua informasi dalam Laporan Tahunan PT
Pindo Deli Pulp And Paper Mills, tahun 2022 telah
dimuat secara lengkap dan bertanggung jawab penuh
atas kebenaran isi Laporan Tahunan Perseroan.

Demikian pernyataan ini dibuat dengan sebenarnya.

Jakarta, 11 April 2023

*Statement of Responsibility of The Board of
Commissioners And Board of Directors Regarding 2022
Annual Report of PT Pindo Deli Pulp And Paper Mills.*

*We are undersigned hereby declare that all information
in 2022 Annual Report of PT Pindo Deli Pulp And Paper
Mills, has been stated accurately and we are fully
responsible of the content of the Company's Annual
Report.*

This statement is made in truth.

Jakarta, April 11th, 2023

Direksi / Board of Directors



Hendri
Direktur Utama
President Director



Megawaty Tjendra
Direktur
Director



Kosim Sutiono
Direktur
Director



Arman Dwiartono
Direktur
Director

**Laporan Keuangan Konsolidasian
Beserta Laporan Auditor Independen
31 Desember 2022 dan 2021, dan
1 Januari 2021/31 Desember 2020, serta
Untuk Tahun yang Berakhir pada
Tanggal-tanggal 31 Desember 2022 dan 2021**

**PT PINDO DELI PULP AND PAPER MILLS
DAN ENTITAS ANAK**

***Consolidated Financial Statements
With Independent Auditors' Report
December 31, 2022 and 2021, and
January 1, 2021/December 31, 2020, and
For the Years Ended
December 31, 2022 and 2021***

***PT PINDO DELI PULP AND PAPER MILLS
AND SUBSIDIARIES***

Daftar Isi**Table of Contents**

	<u>Halaman/ Page</u>	
Surat pernyataan direksi		<i>Board of directors statement</i>
Laporan auditor independen		<i>Independent auditors' report</i>
Laporan posisi keuangan konsolidasian	1	<i>Consolidated statements of financial position</i>
Laporan laba rugi dan penghasilan komprehensif lain konsolidasian	4	<i>Consolidated statements of profit or loss and other comprehensive income</i>
Laporan perubahan ekuitas konsolidasian	6	<i>Consolidated statements of changes in equity</i>
Laporan arus kas konsolidasian	7	<i>Consolidated statements of cash flows</i>
Catatan atas laporan keuangan konsolidasian	9	<i>Notes to the consolidated financial statements</i>

SURAT PERNYATAAN DIREKSI TENTANG TANGGUNG JAWAB ATAS LAPORAN KEUANGAN KONSOLIDASIAN PT PINDO DELI PULP AND PAPER MILLS DAN ENTITAS ANAK PADA TANGGAL 31 DESEMBER 2022 DAN 2021 DAN 1 JANUARI 2021/31 DESEMBER 2020 DAN UNTUK TAHUN YANG BERAKHIR PADA TANGGAL-TANGGAL 31 DESEMBER 2022 DAN 2021 / *BOARD OF DIRECTORS' STATEMENT REGARDING THE RESPONSIBILITY FOR THE CONSOLIDATED FINANCIAL STATEMENTS OF PT PINDO DELI PULP AND PAPER MILLS AND SUBSIDIARIES AS OF DECEMBER 31, 2022 AND 2021 AND JANUARY 1, 2021/DECEMBER 31, 2020 AND FOR THE YEARS ENDED DECEMBER 31, 2022 AND 2021.*

Kami yang bertanda tangan di bawah ini: / *We, the undersigned:*

1. Nama / *Name* : Hendri
Alamat Kantor / *Office address* : Desa Kutamekar Kec. Teluk Jambe
Karawang 41361, Jawa Barat
Alamat Domisili sesuai KTP atau identitas
lain / *Domicile as stated in KTP or other
Identity Card* : Jl. Griya Permai Blok M.2/18,
RT.003, RW.020, Kelurahan Sunter Agung,
Kecamatan Tanjung Priok, Jakarta Utara
Nomor Telepon / *Phone Number* : (62-267) - 440111
Jabatan / *Position* : Direktur Utama / *President Director*
2. Nama / *Name* : Kosim Sutiono
Alamat Kantor / *Office address* : Desa Kutamekar Kec. Teluk Jambe
Karawang 41361, Jawa Barat
Alamat Domisili sesuai KTP atau identitas
lain / *Domicile as stated in KTP or other
Identity Card* : Vikamas Utara VI Blok H II Nomor 20,
RT.012, RW.005, Kelurahan Kapuk Muara,
Kecamatan Penjaringan, Jakarta Utara
Nomor Telepon / *Phone Number* : (62-267) 440111
Jabatan / *Position* : Direktur / *Director*

Dengan ini menyatakan bahwa selaku Direktur Utama dan Direktur yang mewakili Direksi, atas hal-hal sebagai berikut: / *Hereby declare that as President Director and Director who are representing the Board of Directors, for the following matters:*

1. Bertanggung jawab atas penyusunan dan penyajian laporan keuangan konsolidasian PT Pindo Deli Pulp And Paper Mills dan Entitas Anak; / *We are responsible for the preparation and presentation of the consolidated financial statements of PT Pindo Deli Pulp And Paper Mills and Subsidiaries;*
2. Laporan keuangan konsolidasian PT Pindo Deli Pulp And Paper Mills dan Entitas Anak telah disusun dan disajikan sesuai dengan Standar Akuntansi Keuangan di Indonesia; / *PT Pindo Deli Pulp And Paper Mills and Subsidiaries' consolidated financial statements have been prepared and presented in accordance with Indonesian Financial Accounting Standards;*

3. a. Semua informasi dalam laporan keuangan konsolidasian PT Pindo Deli Pulp And Paper Mills dan Entitas Anak telah dimuat secara lengkap dan benar; / *All information contained in PT Pindo Deli Pulp And Paper Mills and Subsidiaries' consolidated financial statements have been disclosed in a complete and truthful manner;*
- b. Laporan keuangan konsolidasian PT Pindo Deli Pulp And Paper Mills dan Entitas Anak tidak mengandung informasi atau fakta material yang tidak benar, dan tidak menghilangkan informasi atau fakta material; / *PT Pindo Deli Pulp And Paper Mills and Subsidiaries' consolidated financial statements do not contain any incorrect material information or facts, nor omit any material information of facts;*
4. Bertanggung jawab atas sistem pengendalian internal dalam PT Pindo Deli Pulp And Paper Mills dan Entitas Anak. / *We are responsible for PT Pindo Deli Pulp And Paper Mills and Subsidiaries' internal control system.*

Demikian pernyataan ini dibuat dengan sebenarnya. / *This statement is made in all truth.*

Atas nama dan mewakili Direksi / *For and on behalf of the Board of Directors,*



METERAI
TEMPEL
260AKX271819048

Hendri

Direktur Utama / *President Director*

Kosim Sutiono

Direktur / *Director*

Jakarta, 29 MAR 2023

Laporan Auditor Independen

Laporan No.

00013/2.0902/AU.1/04/1792-1/1/III/2023

Pemegang Saham, Dewan Komisaris
dan Direksi
PT Pindo Deli Pulp And Paper Mills

Opini

Kami telah mengaudit laporan keuangan konsolidasian PT Pindo Deli Pulp And Paper Mills ("Perusahaan") dan Entitas Anak terlampir, yang terdiri dari laporan posisi keuangan konsolidasian tanggal 31 Desember 2022, serta laporan laba rugi dan penghasilan komprehensif lain konsolidasian, laporan perubahan ekuitas konsolidasian, dan laporan arus kas konsolidasian untuk tahun yang berakhir pada tanggal tersebut serta catatan atas laporan keuangan konsolidasian, termasuk ikhtisar kebijakan akuntansi signifikan.

Menurut opini kami, laporan keuangan konsolidasian terlampir menyajikan secara wajar, dalam semua hal yang material, posisi keuangan konsolidasian PT Pindo Deli Pulp And Paper Mills dan Entitas Anaknya tanggal 31 Desember 2022, serta kinerja keuangan konsolidasian dan arus kas konsolidasiannya untuk tahun yang berakhir pada tanggal tersebut, sesuai dengan Standar Akuntansi Keuangan di Indonesia.

Basis Opini

Kami melaksanakan audit kami berdasarkan Standar Audit yang ditetapkan oleh Institut Akuntan Publik Indonesia. Tanggung jawab kami menurut standar tersebut diuraikan lebih lanjut dalam paragraf Tanggung Jawab Auditor terhadap Audit atas Laporan Keuangan Konsolidasian pada laporan kami. Kami independen terhadap Perusahaan dan Entitas Anak berdasarkan ketentuan etika yang relevan dalam audit kami atas laporan keuangan konsolidasian di Indonesia, dan kami telah memenuhi tanggung jawab etika lainnya berdasarkan ketentuan tersebut. Kami yakin bahwa bukti audit yang telah kami peroleh adalah cukup dan tepat untuk menyediakan suatu basis bagi opini audit kami.

Independent Auditors' Report

Report No.

00013/2.0902/AU.1/04/1792-1/1/III/2023

The Shareholders, Boards of Commissioners
and Directors
PT Pindo Deli Pulp And Paper Mills

Opinion

We have audited the accompanying consolidated financial statements of PT Pindo Deli Pulp And Paper Mills (the "Company") and Subsidiaries, which comprise the consolidated statements of financial position as of December 31, 2022, and the consolidated statements of profit or loss and other comprehensive income, consolidated statements of changes in equity, and consolidated statements of cash flows for the year then ended, and notes to the consolidated financial statements, including a summary of significant accounting policies.

In our opinion, the accompanying consolidated financial statements present fairly, in all material respects, the consolidated financial position of PT Pindo Deli Pulp And Paper Mills and its Subsidiaries as of December 31, 2022, and its consolidated financial performance and its consolidated cash flows for the year then ended, in accordance with Indonesian Financial Accounting Standards.

Basis for Opinion

We conducted our audit in accordance with Standards on Auditing established by the Indonesian Institute of Certified Public Accountants. Our responsibilities under those standards are further described in the Auditor's Responsibilities for the Audit of the Consolidated Financial Statements paragraph of our report. We are independent of the Company and Subsidiaries in accordance with the ethical requirements that are relevant to our audit of the consolidated financial statements in Indonesia, and we have fulfilled our other ethical responsibilities in accordance with these requirements. We believe that the audit evidence we have obtained is sufficient and appropriate to provide a basis for our opinion.

Y. SANTOSA DAN REKAN

Hal Audit Utama

Hal audit utama adalah hal-hal yang, menurut pertimbangan profesional kami, merupakan hal yang paling signifikan dalam audit kami atas laporan keuangan konsolidasian periode kini. Hal-hal tersebut disampaikan dalam konteks audit kami atas laporan keuangan konsolidasian secara keseluruhan, dan dalam merumuskan opini kami atas laporan keuangan konsolidasian terkait, kami tidak menyatakan suatu opini terpisah atas hal audit utama tersebut.

Hal audit utama yang teridentifikasi dalam audit kami dijabarkan di bawah ini.

Investasi pada entitas asosiasi. (Lihat Catatan 13 atas laporan keuangan konsolidasian)

Investasi pada entitas asosiasi sebesar USD1.779.072 ribu mewakili persentase yang signifikan dari total aset Perusahaan dan Entitas Anak pada tanggal 31 Desember 2022. Hasil entitas asosiasi dimasukkan ke dalam laporan keuangan konsolidasian menggunakan metode ekuitas.

Bagaimana audit kami merespons hal audit utama

Kami melakukan prosedur berikut sehubungan dengan investasi pada entitas asosiasi:

- Mengevaluasi kesesuaian kebijakan akuntansi Perusahaan dan Entitas Anak untuk mengukur investasi menggunakan metode ekuitas yang sesuai dengan persyaratan Standar Akuntansi Keuangan PSAK 15 "Investasi pada Entitas Asosiasi dan Ventura Bersama."
- Memperoleh laporan keuangan konsolidasian entitas asosiasi untuk tahun yang berakhir pada tanggal 31 Desember 2022 dan mereviu laporan laba rugi dan penghasilan komprehensif lain konsolidasian serta laporan posisi keuangan konsolidasian.
- Mengevaluasi kebijakan akuntansi untuk memastikan bahwa perusahaan yang diinvestasikan harus diklasifikasikan sebagai entitas asosiasi karena keberadaan pengaruh signifikan.

Kami juga mereviu kesesuaian pengungkapan Perusahaan yang termasuk pada Catatan 13 atas laporan keuangan konsolidasian.

Key Audit Matter

Key audit matters are those matters that, in our professional judgment, were of most significance in our audit of the consolidated financial statements of the current period. These matters were addressed in the context of our audit of the consolidated financial statements as a whole, and in forming our opinion thereon, and we do not provide a separate opinion on these matters.

The key audit matter identified in our audit is outlined below.

Investments in an associate (Refer to Note 13 to the consolidated financial statements)

Investments in an associate amounting to USD1,779,072 thousands represent a significant percentage of the total assets of the Company and Subsidiaries as of December 31, 2022. The results of the associates are included in the consolidated financial statements using the equity method.

How our audit addressed the key audit matter

We performed the following procedures in relation to investments in associates:

- *Evaluate the appropriateness of the Company and Subsidiaries' accounting policies to measure investments using the equity method to be in line with the requirements of Financial Accounting Standard PSAK No. 15 "Investments in Associates and Joint Ventures."*
- *Obtain the consolidated financial statements of the an associate for the year ended December 31, 2022 and review the consolidated statements of profit or loss and other comprehensive income and the consolidated statements of financial position.*
- *Evaluate accounting policies to ensure that the invested company should be classified as an associate, due to the existence of significant influence.*

We also reviewed the adequacy of the Company's disclosures in Note 13 to the consolidated financial statements.

Y. SANTOSA DAN REKAN

Berdasarkan prosedur yang dilakukan dan bukti yang diperoleh, kami memandang bahwa pertimbangan dan pengukuran manajemen dalam mengakui perhitungan nilai investasi pada entitas asosiasi dapat didukung.

Penekanan Suatu Hal

Seperti yang diungkapkan dalam Catatan 50 atas laporan keuangan konsolidasian, Perusahaan dan Entitas Anak menyajikan kembali laporan keuangan konsolidasian untuk tahun yang berakhir pada tanggal 31 Desember 2021. Oleh karena itu laporan keuangan konsolidasian tanggal 31 Desember 2021 dan untuk tahun yang berakhir pada tanggal tersebut serta laporan posisi keuangan konsolidasian tanggal 1 Januari 2021/31 Desember 2020 telah disajikan kembali. Opini kami tidak dimodifikasi sehubungan dengan hal tersebut.

Informasi Lain

Manajemen bertanggung jawab atas informasi lain. Informasi lain terdiri dari informasi yang tercantum dalam laporan tahunan, tetapi tidak termasuk laporan keuangan konsolidasian dan laporan auditor kami. Laporan tahunan diharapkan akan tersedia bagi kami setelah tanggal laporan auditor ini.

Opini kami atas laporan keuangan konsolidasian tidak mencakup informasi lain, dan oleh karena itu, kami tidak menyatakan bentuk keyakinan apapun atas informasi lain tersebut.

Sehubungan dengan audit kami atas laporan keuangan konsolidasian, tanggung jawab kami adalah untuk membaca informasi lain yang teridentifikasi di atas, jika tersedia dan, dalam melaksanakannya, mempertimbangkan apakah informasi lain mengandung ketidakkonsistensian material dengan laporan keuangan konsolidasian atau pemahaman yang kami peroleh selama audit, atau mengandung kesalahan penyajian material.

Ketika kami membaca laporan tahunan, jika kami menyimpulkan bahwa terdapat suatu kesalahan penyajian material di dalamnya, kami diharuskan untuk mengomunikasikan hal tersebut kepada pihak yang bertanggung jawab atas tata kelola dan mengambil tindakan tepat berdasarkan Standar Audit yang ditetapkan oleh Institut Akuntan Publik Indonesia.

Based on the procedure performed and the evidence obtained, we noted that management's judgments and measurement in recognizing the calculation of the investment in an associate can be supported.

Emphasis of Matter

As disclosed in Note 50 to the consolidated financial statements, the Company and Subsidiaries restated the consolidated financial statements for the year ended December 31, 2021. Accordingly, the consolidated financial statements as of December 31, 2021 and for the year then ended and the consolidated statement of financial position as of January 1, 2021/December 31, 2020 have been restated. Our opinion is not modified in respect of this matter.

Other Information

Management is responsible for the other information. Other information comprises the information included in the annual report, but does not include the consolidated financial statements and our auditors' report thereon. The annual report is expected to be made available to us after the date of this auditors' report.

Our opinion on the consolidated financial statements does not cover the other information, and accordingly, we do not express any form of assurance conclusion thereon.

In connection with our audit of the consolidated financial statements, our responsibility is to read the other information identified above when it becomes available and, in doing so, consider whether the other information is materially inconsistent with the consolidated financial statements of our knowledge obtained in the audit, or otherwise appears to be materially misstated.

When we read the annual report, if we conclude that there is a material misstatement therein, we are required to communicate the matter to those charged with governance and take appropriate actions in accordance with Standards on Auditing established by the Indonesian Institute of Certified Public Accountants.

Y. SANTOSA DAN REKAN

Tanggung Jawab Manajemen dan Pihak yang Bertanggung Jawab atas Tata Kelola terhadap Laporan Keuangan Konsolidasian

Manajemen bertanggung jawab atas penyusunan dan penyajian wajar laporan keuangan konsolidasian tersebut sesuai dengan Standar Akuntansi Keuangan di Indonesia, dan atas pengendalian internal yang dianggap perlu oleh manajemen untuk memungkinkan penyusunan laporan keuangan konsolidasian yang bebas dari kesalahan penyajian material, baik yang disebabkan oleh kecurangan maupun kesalahan.

Dalam penyusunan laporan keuangan konsolidasian, manajemen bertanggung jawab untuk menilai kemampuan Perusahaan dan Entitas Anak dalam mempertahankan kelangsungan usahanya, mengungkapkan, sesuai dengan kondisinya, hal-hal yang berkaitan dengan kelangsungan usaha, dan menggunakan basis akuntansi kelangsungan usaha, kecuali manajemen memiliki intensi untuk melikuidasi Perusahaan dan Entitas Anak atau menghentikan operasi, atau tidak memiliki alternatif yang realistis selain melaksanakannya.

Pihak yang bertanggung jawab atas tata kelola bertanggung jawab untuk mengawasi proses pelaporan keuangan konsolidasian Perusahaan dan Entitas Anak.

Tanggung Jawab Auditor terhadap Audit atas Laporan Keuangan Konsolidasian

Tujuan kami adalah untuk memperoleh keyakinan memadai tentang apakah laporan keuangan konsolidasian secara keseluruhan bebas dari kesalahan penyajian material, baik yang disebabkan oleh kecurangan maupun kesalahan, dan untuk menerbitkan laporan auditor yang mencakup opini kami. Keyakinan memadai merupakan suatu tingkat keyakinan tinggi, namun bukan merupakan suatu jaminan bahwa audit yang dilaksanakan berdasarkan Standar Audit akan selalu mendeteksi kesalahan penyajian material ketika hal tersebut ada. Kesalahan penyajian dapat disebabkan oleh kecurangan maupun kesalahan dan dianggap material jika, baik secara individual maupun secara agregat, dapat diekspektasikan secara wajar akan memengaruhi keputusan ekonomi yang diambil oleh pengguna berdasarkan laporan keuangan konsolidasian tersebut.

Responsibilities of Management and Those Charged with Governance for the Consolidated Financial Statements

Management is responsible for the preparation and fair presentation of the consolidated financial statements in accordance with Indonesian Financial Accounting Standards, and for such internal control as management determines is necessary to enable the preparation of consolidated financial statements that are free from material misstatement, whether due to fraud or error.

In preparing the consolidated financial statements, management is responsible for assessing the Company and Subsidiaries' ability to continue as a going concern entity, disclosing, as applicable, matters related to going concern and using the going concern basis of accounting unless management either intends to liquidate the Company and Subsidiaries or to cease operations, or has no realistic alternative but to do so.

Those charged with governance are responsible for overseeing the Company and Subsidiaries' consolidated financial reporting process.

Auditor's Responsibilities for the Audit of the Consolidated Financial Statements

Our objectives are to obtain reasonable assurance about whether the consolidated financial statements as a whole are free from material misstatement, whether due to fraud or error, and to issue an auditor's report that includes our opinion. Reasonable assurance is a high level of assurance, but is not a guarantee that an audit conducted in accordance with Standards on Auditing will always detect a material misstatement when it exists. Misstatements can arise from fraud or error and are considered material if, individually or in the aggregate, they could reasonably be expected to influence the economic decisions of users taken on the basis of these consolidated financial statements.

Y. SANTOSA DAN REKAN

Sebagai bagian dari suatu audit berdasarkan Standar Audit, kami menerapkan pertimbangan profesional dan mempertahankan skeptisisme profesional selama audit. Kami juga:

- Mengidentifikasi dan menilai risiko kesalahan penyajian material dalam laporan keuangan konsolidasian, baik yang disebabkan oleh kecurangan maupun kesalahan, mendesain dan melaksanakan prosedur audit yang responsif terhadap risiko tersebut, serta memperoleh bukti audit yang cukup dan tepat untuk menyediakan basis bagi opini kami. Risiko tidak terdeteksinya kesalahan penyajian material yang disebabkan oleh kecurangan lebih tinggi dari yang disebabkan oleh kesalahan, karena kecurangan dapat melibatkan kolusi, pemalsuan, penghilangan secara sengaja, pernyataan salah, atau pengabaian pengendalian internal.
- Memperoleh suatu pemahaman tentang pengendalian internal yang relevan dengan audit untuk mendesain prosedur audit yang tepat sesuai dengan kondisinya, tetapi bukan untuk tujuan menyatakan opini atas keefektifitasan pengendalian internal Perusahaan dan Entitas Anak.
- Mengevaluasi ketepatan kebijakan akuntansi yang digunakan serta kewajaran estimasi akuntansi dan pengungkapan terkait yang dibuat oleh manajemen.
- Menyimpulkan ketepatan penggunaan basis akuntansi kelangsungan usaha oleh manajemen dan, berdasarkan bukti audit yang diperoleh, apakah terdapat suatu ketidakpastian material yang terkait dengan peristiwa atau kondisi yang dapat menyebabkan keraguan signifikan atas kemampuan Perusahaan dan Entitas Anak untuk mempertahankan kelangsungan usahanya. Ketika kami menyimpulkan bahwa terdapat suatu ketidakpastian material, kami diharuskan untuk menarik perhatian dalam laporan auditor kami ke pengungkapan terkait dalam laporan keuangan konsolidasian atau, jika pengungkapan tersebut tidak memadai, harus menentukan apakah perlu untuk memodifikasi opini kami. Kesimpulan kami didasarkan pada bukti audit yang diperoleh hingga tanggal laporan auditor kami. Namun, peristiwa atau kondisi masa depan dapat menyebabkan Perusahaan dan Entitas Anak tidak dapat mempertahankan kelangsungan usaha.

As part of an audit in accordance with Standards on Auditing, we exercise professional judgment and maintain professional skepticism throughout the audit. We also:

- *Identify and assess the risks of material misstatement of the consolidated financial statements, whether due to fraud or error, design and perform audit procedures responsive to those risks, and obtain audit evidence that is sufficient and appropriate to provide a basis for our opinion. The risk of not detecting a material misstatement resulting from fraud is higher than for one resulting from error, as fraud may involve collusion, forgery, intentional omissions, misrepresentations, or the override of internal control.*
- *Obtain an understanding of internal control relevant to the audit in order to design audit procedures that are appropriate in the circumstances, but not for the purpose of expressing an opinion on the effectiveness of the Company and Subsidiaries' internal control.*
- *Evaluate the appropriateness of accounting policies used and the reasonableness of accounting estimates and related disclosures made by management.*
- *Conclude on the appropriateness of management's use of the going concern basis of accounting and, based on the audit evidence obtained, whether a material uncertainty exists related to events or conditions that may cast significant doubt on the Company and Subsidiaries' ability to continue as a going concern. If we conclude that a material uncertainty exists, we are required to draw attention in our auditor's report to the related disclosures in the consolidated financial statements or, if such disclosures are inadequate, to modify our opinion. Our conclusions are based on the audit evidence obtained up to the date of our auditor's report. However, future events or conditions may cause the Company and Subsidiaries to cease to continue as a going concern.*

Y. SANTOSA DAN REKAN

- Mengevaluasi penyajian, struktur, dan isi laporan keuangan konsolidasian secara keseluruhan, termasuk pengungkapannya, dan apakah laporan keuangan konsolidasian mencerminkan transaksi dan peristiwa yang mendasarinya dengan suatu cara yang mencapai penyajian wajar.
- Memperoleh bukti audit yang cukup dan tepat terkait informasi keuangan entitas atau aktivitas bisnis dalam Perusahaan dan Entitas Anak untuk menyatakan opini atas laporan keuangan konsolidasian. Kami bertanggung jawab atas arahan, supervisi, dan pelaksanaan audit Perusahaan dan Entitas Anak. Kami tetap bertanggung jawab sepenuhnya atas opini audit kami.
- *Evaluate the overall presentation, structure and content of the consolidated financial statements, including the disclosures, and whether the consolidated financial statements represent the underlying transactions and events in a manner that achieves fair presentation.*
- *Obtain sufficient appropriate audit evidence regarding the financial information of the entities or business activities within the Company and Subsidiaries to express an opinion on the consolidated financial statements. We are responsible for the direction, supervision and performance of the Company and Subsidiaries' audit. We remain solely responsible for our audit opinion.*

Kami mengomunikasikan kepada pihak yang bertanggung jawab atas tata kelola mengenai, antara lain, ruang lingkup dan saat yang direncanakan atas audit, serta temuan audit signifikan, termasuk setiap defisiensi signifikan dalam pengendalian internal yang teridentifikasi oleh kami selama audit.

We communicate with those charged with governance regarding, among other matters, the planned scope and timing of the audit and significant audit findings, including any significant deficiencies in internal control that we identify during our audit.

Kami juga memberikan suatu pernyataan kepada pihak yang bertanggung jawab atas tata kelola bahwa kami telah mematuhi ketentuan etika yang relevan mengenai independensi, dan mengomunikasikan seluruh hubungan, serta hal-hal lain yang dianggap secara wajar berpengaruh terhadap independensi kami, dan, jika relevan, pengamanan terkait.

We also provide those charged with governance with a statement that we have complied with relevant ethical requirements regarding independence, and to communicate with them all relationships and other matters that may reasonably be thought to bear on our independence, and where applicable, related safeguards.

Y. SANTOSA DAN REKAN

Dari hal-hal yang dikomunikasikan kepada pihak yang bertanggung jawab atas tata kelola, kami menentukan hal-hal tersebut yang paling signifikan dalam audit atas laporan keuangan konsolidasian periode kini dan oleh karenanya menjadi hal audit utama. Kami menguraikan hal audit utama dalam laporan auditor kami, kecuali peraturan perundang-undangan melarang pengungkapan publik tentang hal tersebut atau ketika, dalam kondisi yang sangat jarang terjadi, kami menentukan bahwa suatu hal tidak boleh dikomunikasikan dalam laporan kami karena konsekuensi merugikan dari mengomunikasikan hal tersebut akan diekspektasikan secara wajar melebihi manfaat kepentingan publik atas komunikasi tersebut.

From the matters communicated with those charged with governance, we determine those matters that were of most significance in the audit of the consolidated financial statements of the current period and are therefore the key audit matters. We describe these matters in our auditor's report unless law or regulation precludes public disclosure about the matter or when, in extremely rare circumstances, we determine that a matter should not be communicated in our report because the adverse consequences of doing so would reasonably be expected to outweigh the public interest benefits of such communication.

Y. Santosa dan Rekan



Julinar Natalina Rajagukguk

Registrasi Akuntan Publik / *Public Accountant Registration*
No. AP.1792



29 Maret 2023 / *March 29, 2023*

NOTICE TO READERS

The accompanying consolidated financial statements are not intended to present the financial position, results of operations and cash flows in accordance with accounting principles and practices generally accepted in countries and jurisdictions other than Indonesia. The standards, procedures and practices utilized to audit such consolidated financial statements may differ from those generally accepted in countries and jurisdictions other than Indonesia. Accordingly, the accompanying consolidated financial statements and the auditors' report thereon are not intended for use by those who are not informed about Indonesian accounting principles and auditing standards, and their application in practice.

Y. Santosa dan Rekan
Registered Public Accountants
Licence Number: 430/KM.1/2012



**PT PINDO DELI PULP AND PAPER MILLS
DAN ENTITAS ANAK
LAPORAN POSISI KEUANGAN KONSOLIDASIAN
31 DESEMBER 2022 DAN 2021, DAN
1 JANUARI 2021/31 DESEMBER 2020
(Saldo dalam tabel disajikan dalam ribuan Dolar
Amerika Serikat, kecuali dinyatakan lain)**

**PT PINDO DELI PULP AND PAPER MILLS
AND SUBSIDIARIES
CONSOLIDATED STATEMENTS OF
FINANCIAL POSITION
DECEMBER 31, 2022 AND 2021, AND
JANUARY 1, 2021/DECEMBER 31, 2020
(Amounts in tables are expressed in thousands of
United States Dollar, unless otherwise stated)**

	Catatan/ Notes	31 Desember/ December 31, 2022	31 Desember/ December 31, 2021*)	1 Januari/ January 1, 2021*)/ 31 Desember/ December 31, 2020*)	
ASET					ASSETS
ASET LANCAR					CURRENT ASSETS
Kas dan setara kas	3c,3d,3e,3g,5,41e,44,46				Cash and cash equivalents
Pihak ketiga		690.302	290.483	154.643	Third parties
Pihak berelasi		8.179	6.781	9.745	Related parties
Piutang usaha - neto	3d,3e,3g,6,41a,44,46				Trade receivables - net
Pihak ketiga		179.447	93.160	240.426	Third parties
Pihak berelasi		13.334	23.972	64.317	Related parties
Piutang lain-lain					Other receivables
Pihak ketiga	3d,3e,7,44,46	1.859	559	1.561	Third parties
Persediaan - neto	3h,8	374.118	359.217	344.066	Inventories - net
Uang muka	3g,9,41g	189.602	186.096	130.017	Advances
Pajak dibayar dimuka	3r,39a	18.431	8.363	22.998	Prepaid taxes
Biaya dibayar dimuka	10	26.166	10.957	40.871	Prepaid expenses
Aset lancar lainnya	3d,3e,3f,3g,11,41e,44,46				Other current assets
Pihak ketiga		735.904	722.470	479.424	Third parties
Pihak berelasi		85.026	87.990	217.953	Related parties
Total Aset Lancar		<u>2.322.368</u>	<u>1.790.048</u>	<u>1.706.021</u>	Total Current Assets
ASET TIDAK LANCAR					NON-CURRENT ASSETS
Piutang pihak berelasi	3d,3e,3g,12,44,46	246.896	247.588	261.770	Due from related parties
Jaminan pembelian jangka panjang					Guarantee for long-term purchases
Pihak berelasi	3g,16,41j	71.604	72.085	72.319	Related parties
Investasi pada entitas asosiasi	3j,13	1.779.072	1.392.249	1.171.508	Investment in an associate
Aset hak guna - neto	3k,3l,14	6.818	9.961	4.867	Right-of-use assets - net
Aset tetap - neto	3k,15	2.287.275	2.366.131	2.481.584	Fixed assets - net
Aset tidak lancar lainnya	3g,17,41e	251.904	206.637	236.271	Other non-current assets
Total Aset Tidak Lancar		<u>4.643.569</u>	<u>4.294.651</u>	<u>4.228.319</u>	Total Non-Current Assets
TOTAL ASET		<u>6.965.937</u>	<u>6.084.699</u>	<u>5.934.340</u>	TOTAL ASSETS

*) Disajikan kembali (Catatan 50)

*) As restated (Note 50)

Catatan atas laporan keuangan konsolidasian terlampir merupakan bagian yang tidak terpisahkan dari laporan keuangan konsolidasian secara keseluruhan.

The accompanying notes to the consolidated financial statements are an integral part of these consolidated financial statements.

**PT PINDO DELI PULP AND PAPER MILLS
DAN ENTITAS ANAK
LAPORAN POSISI KEUANGAN KONSOLIDASIAN
31 DESEMBER 2022 DAN 2021, DAN
1 JANUARI 2021/31 DESEMBER 2020
(Saldo dalam tabel disajikan dalam ribuan Dolar
Amerika Serikat, kecuali dinyatakan lain)**

**PT PINDO DELI PULP AND PAPER MILLS
AND SUBSIDIARIES
CONSOLIDATED STATEMENTS OF
FINANCIAL POSITION
DECEMBER 31, 2022 AND 2021, AND
JANUARY 1, 2021/DECEMBER 31, 2020
(Amounts in tables are expressed in thousands of
United States Dollar, unless otherwise stated)**

	Catatan/ Notes	2022	2021*)	1 Januari/ January 1, 2021*)/ 31 Desember/ December 31, 2020*)	
LIABILITAS DAN EKUITAS					LIABILITIES AND EQUITY
LIABILITAS JANGKA PENDEK					CURRENT LIABILITIES
Pinjaman bank jangka pendek	3d,3e,18,44,46	518.524	510.833	462.456	Short-term bank loans
Utang Murabahah dan pembiayaan Musyarakah jangka pendek	3d,3e,19,44,46	31.613	15.068	29.851	Short-term Murabahah payables and Musyarakah financing
Utang usaha	3d,3e,3g,20,41b,44,46				Trade payables
Pihak ketiga		119.533	113.169	131.273	Third parties
Pihak berelasi		289.774	123.599	29.028	Related parties
Utang pajak	3r,39b	46.050	32.385	10.911	Taxes payable
Beban masih harus dibayar	3d,3e,3g,21,41c,44,46	60.972	49.262	49.901	Accrued expenses
Utang lain-lain - pihak ketiga	3d,3e,22,44,46	17.750	19.574	8.261	Other payables - third parties
Liabilitas jangka panjang yang akan jatuh tempo dalam waktu satu tahun:					Current maturities of long-term liabilities:
Liabilitas sewa	3d,3e,24,44,46	969	1.454	1.214	Lease liabilities
Medium-term notes	3d,3e,3g,25,41f,44,46	120.567	35.041	-	Medium-term notes
Pinjaman bank jangka panjang	3d,3e,26,44,46	45.771	110.795	95.789	Long-term bank loans
Utang Murabahah dan pembiayaan Musyarakah jangka panjang	3d,3e,27,44,46	12.548	22.405	9.500	Long-term Murabahah payables and Musyarakah financing
Pinjaman jangka panjang	3d,3e,28,44,46	41.637	53.654	51.864	Long-term loans
Wesel bayar	3d,3e,29,44,46	143	125	106	Notes payable
Utang obligasi	3d,3e,30,44,46	94.417	90.000	-	Bonds payable
Sukuk Mudharabah	3d,3e,3w,31,44,46	153.428	-	35.449	Sukuk Mudharabah
Total Liabilitas Jangka Pendek		1.553.696	1.177.364	915.603	Total Current Liabilities
LIABILITAS JANGKA PANJANG					NON-CURRENT LIABILITIES
Utang pihak berelasi	3d,3e,3g,23,44,46	17.898	6.759	29.245	Due to related parties
Utang usaha - pihak berelasi	3d,3e,3g	-	-	188.889	Trade payables - related parties
Liabilitas pajak tangguhan - neto	3r,39d	117.891	102.839	84.719	Deferred tax liabilities - net
Liabilitas imbalan kerja	3q,40	32.959	36.609	44.881	Employee benefits liability
Liabilitas jangka panjang - setelah dikurangi bagian yang akan jatuh tempo dalam satu tahun:					Long-term liabilities - net of current maturities:
Liabilitas sewa	3d,3e,24,44,46	4.553	6.572	2.694	Lease liabilities
Medium-term notes	3d,3e,3g,25,41f,44,46	-	131.639	203.922	Medium-term notes
Pinjaman bank jangka panjang	3d,3e,26,44,46	254.445	320.922	288.895	Long-term bank loans
Utang Murabahah dan pembiayaan Musyarakah jangka panjang	3d,3e,27,44,46	58.323	71.124	27.792	Long-term Murabahah payables and Musyarakah financing
Pinjaman jangka panjang	3d,3e,28,44,46	648.471	999.907	1.241.177	Long-term loans
Wesel bayar	3d,3e,29,44,46	13.099	13.525	13.803	Notes payable
Utang obligasi	3d,3e,30,44,46	383.742	-	90.000	Bonds payable
Sukuk Mudharabah	3d,3e,3w,31,44,46	37.279	140.164	141.794	Sukuk Mudharabah
Total Liabilitas Jangka Panjang		1.568.660	1.830.060	2.357.811	Total Non-Current Liabilities
Total Liabilitas		3.122.356	3.007.424	3.273.414	Total Liabilities

*) Disajikan kembali (Catatan 50)

*) As restated (Note 50)

Catatan atas laporan keuangan konsolidasian terlampir merupakan bagian yang tidak terpisahkan dari laporan keuangan konsolidasian secara keseluruhan.

The accompanying notes to the consolidated financial statements are an integral part of these consolidated financial statements.

**PT PINDO DELI PULP AND PAPER MILLS
DAN ENTITAS ANAK
LAPORAN POSISI KEUANGAN KONSOLIDASIAN
31 DESEMBER 2022 DAN 2021, DAN
1 JANUARI 2021/31 DESEMBER 2020
(Saldo dalam tabel disajikan dalam ribuan Dolar
Amerika Serikat, kecuali dinyatakan lain)**

**PT PINDO DELI PULP AND PAPER MILLS
AND SUBSIDIARIES
CONSOLIDATED STATEMENTS OF
FINANCIAL POSITION
DECEMBER 31, 2022 AND 2021, AND
JANUARY 1, 2021/DECEMBER 31, 2020
(Amounts in tables are expressed in thousands of
United States Dollar, unless otherwise stated)**

	Catatan/ Notes	2022	2021*)	1 Januari/ January 1, 2021*)/ 31 Desember/ December 31, 2020*)	
EKUITAS					EQUITY
Modal saham					Share capital
Modal dasar - 16.000.000.000 (angka penuh) saham biasa dengan nilai nominal Rp500 per saham (angka penuh)					Authorized - 16,000,000,000 (full amount) common shares at par value of Rp500 each (full amount)
Ditempatkan dan disetor - 12.013.987.000 saham biasa pada tahun 2022 dan 7.210.995.000 saham biasa pada tahun 2021 dan 2020 (angka penuh)					Issued and paid-up - 12,013,987,000 common shares in 2022 and 7,210,995,000 common shares in 2021 and 2020 (full amount)
Tambahan modal disetor	32a	1.099.111	921.775	921.775	Additional paid-in capital
Uang muka setoran modal	34	52.828	52.828	52.828	Advances for stock subscription
Akumulasi pengukuran kembali liabilitas imbalan kerja-neto	33	-	177.336	177.336	Cumulative remeasurements on employee benefits liability-net
Bagian atas rugi komprehensif lain dari entitas asosiasi		8.540	7.299	5.893	Share on other comprehensive loss of an associate
Saldo laba		(1.087)	(324)	(339)	Retained earnings
Telah ditentukan penggunaannya	32b	20.000	10.000	-	Appropriated
Belum ditentukan penggunaannya		2.662.649	1.906.931	1.502.113	Unappropriated
Ekuitas yang dapat diatribusikan kepada pemilik entitas induk		3.842.041	3.075.845	2.659.606	Equity attributable to owners of the parent
Kepentingan nonpengendali	3b	1.540	1.430	1.320	Non-controlling interest
Total Ekuitas		3.843.581	3.077.275	2.660.926	Total Equity
TOTAL LIABILITAS DAN EKUITAS		6.965.937	6.084.699	5.934.340	TOTAL LIABILITIES AND EQUITY

*) Disajikan kembali (Catatan 50)

*) As restated (Note 50)

Catatan atas laporan keuangan konsolidasian terlampir merupakan bagian yang tidak terpisahkan dari laporan keuangan konsolidasian secara keseluruhan.

The accompanying notes to the consolidated financial statements are an integral part of these consolidated financial statements.

**PT PINDO DELI PULP AND PAPER MILLS
DAN ENTITAS ANAK
LAPORAN LABA RUGI DAN PENGHASILAN
KOMPREHENSIF LAIN KONSOLIDASIAN
UNTUK TAHUN YANG BERAKHIR PADA
TANGGAL-TANGGAL 31 DESEMBER 2022 DAN 2021
(Saldo dalam tabel disajikan dalam ribuan Dolar
Amerika Serikat, kecuali dinyatakan lain)**

**PT PINDO DELI PULP AND PAPER MILLS
AND SUBSIDIARIES
CONSOLIDATED STATEMENTS OF PROFIT OR LOSS
AND OTHER COMPREHENSIVE INCOME
FOR THE YEARS ENDED
DECEMBER 31, 2022 AND 2021
(Amounts in tables are expressed in thousands of
United States Dollar, unless otherwise stated)**

	Catatan/ Notes	2022	2021*)	
PENJUALAN NETO	3g,3n,35,41a	2.314.423	1.877.336	NET SALES
BEBAN POKOK PENJUALAN	3n,36	1.588.689	1.363.278	COST OF GOODS SOLD
LABA KOTOR		725.734	514.058	GROSS PROFIT
BEBAN USAHA	3n,37			OPERATING EXPENSES
Penjualan		240.052	181.548	Selling
Umum dan administrasi		74.945	61.787	General and administrative
Total Beban Usaha		314.997	243.335	Total Operating Expenses
LABA USAHA		410.737	270.723	OPERATING PROFIT
PENGHASILAN (BEBAN) LAIN-LAIN				OTHER INCOME (CHARGES)
Bagian atas laba neto entitas asosiasi	3j,13	387.586	220.726	Share in net profit of an associate
Laba selisih kurs - neto		127.882	27.186	Gain on foreign exchange - net
Penghasilan bunga		8.673	3.607	Interest income
Beban Murabahah		(1.112)	(868)	Murabahah expense
Beban bagi hasil Musyarakah		(8.791)	(6.189)	Musyarakah sharing expense
Beban bagi hasil sukuk Mudharabah		(17.897)	(17.603)	Sukuk Mudharabah sharing expense
Beban bunga	3v,38	(87.116)	(82.123)	Interest expense
Lain-lain - neto		26.006	50.198	Others - net
Penghasilan Lain-lain - Neto		435.231	194.934	Other Income - Net
LABA SEBELUM BEBAN PAJAK PENGHASILAN		845.968	465.657	PROFIT BEFORE INCOME TAX EXPENSE
BEBAN PAJAK PENGHASILAN - NETO	3r,39c	(80.084)	(50.729)	INCOME TAX EXPENSE - NET
LABA NETO		765.884	414.928	NET PROFIT
PENGHASILAN (RUGI) KOMPREHENSIF LAIN				OTHER COMPREHENSIVE INCOME (LOSS)
Pos-pos yang tidak akan direklasifikasi lebih lanjut ke laba rugi:				Items that will not be reclassified subsequently to profit or loss:
Pengukuran kembali liabilitas imbalan kerja	3q,40	1.591	1.803	Remeasurement on employee benefits liability
Bagian atas penghasilan (rugi) komprehensif lain entitas asosiasi	3j,13	(763)	15	Share on other comprehensive income (loss) of an associate
Pajak penghasilan terkait	3r,39d	(350)	(397)	Related income tax
Laba Komprehensif Lain - Neto Setelah Pajak		478	1.421	Other Comprehensive Income - Net of Tax
PENGHASILAN KOMPREHENSIF NETO		766.362	416.349	NET COMPREHENSIVE INCOME

*) Disajikan kembali (Catatan 50)

*) As restated (Note 50)

Catatan atas laporan keuangan konsolidasian terlampir merupakan bagian yang tidak terpisahkan dari laporan keuangan konsolidasian secara keseluruhan.

The accompanying notes to the consolidated financial statements are an integral part of these consolidated financial statements.

**PT PINDO DELI PULP AND PAPER MILLS
DAN ENTITAS ANAK
LAPORAN LABA RUGI DAN PENGHASILAN
KOMPREHENSIF LAIN KONSOLIDASIAN
UNTUK TAHUN YANG BERAKHIR PADA
TANGGAL-TANGGAL 31 DESEMBER 2022 DAN 2021
(Saldo dalam tabel disajikan dalam ribuan Dolar
Amerika Serikat, kecuali dinyatakan lain)**

**PT PINDO DELI PULP AND PAPER MILLS
AND SUBSIDIARIES
CONSOLIDATED STATEMENTS OF PROFIT OR LOSS
AND OTHER COMPREHENSIVE INCOME
FOR THE YEARS ENDED
DECEMBER 31, 2022 AND 2021
(Amounts in tables are expressed in thousands of
United States Dollar, unless otherwise stated)**

	<u>Catatan/ Notes</u>	<u>2022</u>	<u>2021*)</u>	
LABA NETO YANG DAPAT DIATRIBUSIKAN KEPADA:				NET PROFIT ATTRIBUTABLE TO:
Pemilik entitas induk		765.718	414.818	Owners of the parent
Kepentingan nonpengendali		166	110	Non-controlling interest
NETO		<u>765.884</u>	<u>414.928</u>	NET
PENGHASILAN KOMPREHENSIF NETO YANG DAPAT DIATRIBUSIKAN KEPADA:				NET COMPREHENSIVE INCOME ATTRIBUTABLE TO:
Pemilik entitas induk		766.196	416.239	Owners of the parent
Kepentingan nonpengendali		166	110	Non-controlling interest
NETO		<u>766.362</u>	<u>416.349</u>	NET
LABA PER SAHAM DASAR YANG DAPAT DIATRIBUSIKAN KEPADA PEMILIK ENTITAS INDUK (dalam satuan penuh)	3s,42	<u>0,06374</u>	<u>0,05753</u>	BASIC EARNINGS PER SHARE ATTRIBUTABLE TO THE OWNERS OF PARENT (in full amount)

*) Disajikan kembali (Catatan 50)

*) As restated (Note 50)

Catatan atas laporan keuangan konsolidasian terlampir merupakan bagian yang tidak terpisahkan dari laporan keuangan konsolidasian secara keseluruhan.

The accompanying notes to the consolidated financial statements are an integral part of these consolidated financial statements.

**PT PINDO DELI PULP AND PAPER MILLS
DAN ENTITAS ANAK
LAPORAN PERUBAHAN EKUITAS KONSOLIDASIAN
UNTUK TAHUN YANG BERAKHIR PADA
TANGGAL-TANGGAL 31 DESEMBER 2022 DAN 2021
(Saldo dalam tabel disajikan dalam ribuan Dolar Amerika Serikat, kecuali
dinyatakan lain)**

**PT PINDO DELI PULP AND PAPER MILLS
AND SUBSIDIARIES
CONSOLIDATED STATEMENTS OF CHANGES IN EQUITY
FOR THE YEARS ENDED
DECEMBER 31, 2022 AND 2021
(Amounts in tables are expressed in thousands of United States Dollar, unless
otherwise stated)**

Catatan/ Note	Modal Saham Ditempatkan dan Disetor/ Issued and Paid-up Capital	Tambahhan Modal Disetor/ Additional Paid-in Capital	Uang Muka Setoran Modal/ Advances for Stock Subscription	Akumulasi Pengukuran Kembali Liabilitas Imbalan Kerja/ Cumulative Remeasurements on Employee Benefits Liability	Bagian atas Laba (Rugi) Komprehensif Lain dari Entitas Asosiasi/ Share on other Comprehensive Income (Loss) of an Associate	Retained Earnings		Ekuitas yang Dapat Diatribusikan kepada Pemilik Entitas Induk/ Equity Atributable to Owners of the Parent	Kepentingan Nonpengendali/ Non-controlling Interest	Total Ekuitas/ Total Equity
						Telaah Ditemukan Pergunaannya/ Appropriated	Saldo Laba/ Belum Ditentukan Pergunaannya/ Unappropriated			
Saldo 1 Januari 2021 - dilaporkan sebelumnya Penyesuaian atas Penerapan Perubahan Kebijakan Akuntansi PSAK 24	921.775	52.828	177.336	5.431	(339)	-	1.498.553	2.655.584	1.320	2.656.904
Saldo 1 Januari 2021 - disajikan kembali	921.775	52.828	177.336	462	(339)	-	3.560	4.022	-	4.022
Laba neto tahun berjalan	-	-	-	5.893	-	-	1.502.113	2.659.606	1.320	2.660.926
Laba komprehensif lain	-	-	-	-	15	-	414.818	414.818	110	414.928
Laba tahun berjalan	-	-	-	1.406	-	-	-	1.421	-	1.421
Pencadangan saldo laba sebagai cadangan dana umum	-	-	-	-	-	10.000	(10.000)	-	-	-
Saldo 31 Desember 2021	921.775	52.828	177.336	7.299	(324)	10.000	1.906.931	3.075.845	1.430	3.077.275
Dividen Kas	-	-	-	-	-	-	-	-	(56)	(56)
Konversi uang muka investasi	177.336	-	(177.336)	-	-	-	-	-	-	-
Laba neto tahun berjalan	-	-	-	-	-	-	765.718	765.718	166	765.884
Laba (rugi) komprehensif lain	-	-	-	-	(763)	-	-	478	-	478
Laba tahun berjalan	-	-	-	1.241	-	-	(10.000)	-	-	-
Pencadangan saldo laba sebagai cadangan dana umum	-	-	-	-	-	10.000	(10.000)	-	-	-
Saldo 31 Desember 2022	1.099.111	52.828	-	8.540	(1.087)	20.000	2.662.649	3.842.041	1.540	3.843.581

Balance as of January 1, 2021 -
previously reported
Adjustment related to
Implementation of Changes in
Accounting Policy PSAK 24
Balance as of January 1, 2021 -
as restated
Net profit for the year
Other comprehensive Income
for the year
Appropriation of retained
earnings for general reserve
Balance as of December 31, 2021
Cash Dividend
Investment advance conversion
Net profit for the year
Other comprehensive Income
(loss) for the year
Appropriation of retained
earnings for general reserve
Balance as of December 31, 2022

Catatan atas laporan keuangan konsolidasian terlampir merupakan bagian yang tidak terpisahkan dari laporan keuangan konsolidasian secara keseluruhan.

The accompanying notes to the consolidated financial statements are an integral part of these consolidated financial statements.

**PT PINDO DELI PULP AND PAPER MILLS
DAN ENTITAS ANAK
LAPORAN ARUS KAS KONSOLIDASIAN
UNTUK TAHUN YANG BERAKHIR PADA
TANGGAL-TANGGAL 31 DESEMBER 2022 DAN 2021
(Saldo dalam tabel disajikan dalam ribuan Dolar
Amerika Serikat, kecuali dinyatakan lain)**

**PT PINDO DELI PULP AND PAPER MILLS
AND SUBSIDIARIES
CONSOLIDATED STATEMENTS OF CASH FLOWS
FOR THE YEARS ENDED
DECEMBER 31, 2022 AND 2021
(Amounts in tables are expressed in thousands of
United States Dollar, unless otherwise stated)**

	Catatan/ Notes	2022	2021	
ARUS KAS DARI AKTIVITAS OPERASI				CASH FLOWS FROM OPERATING ACTIVITIES
Penerimaan dari pelanggan	6,35	2.242.127	2.064.638	Receipts from customers
Pembayaran kas kepada karyawan dan aktivitas operasional lainnya		(357.484)	(342.232)	Payments to employees and other operating activities
Pembayaran kas kepada pemasok		<u>(1.230.145)</u>	<u>(1.275.252)</u>	Payments to suppliers
Kas yang diperoleh dari aktivitas operasi		654.498	447.154	Cash generated from operating activities
Penerimaan penghasilan bunga (Pembayaran) penerimaan pajak - neto	39	8.062	3.635	Receipt of interest income
Pembayaran bunga		(61.785)	3.103	Tax (payment) receipts - net
		<u>(119.145)</u>	<u>(119.739)</u>	Payments of interest
Arus Kas Neto Diperoleh dari Aktivitas Operasi		<u>481.630</u>	<u>334.153</u>	Net Cash Flows Provided by Operating Activities
ARUS KAS DARI AKTIVITAS INVESTASI				CASH FLOWS FROM INVESTING ACTIVITIES
Penerimaan dari uang muka investasi		107.364	35.491	Proceeds from advance for investment
Penurunan (kenaikan) aset lancar dan tidak lancar lainnya	11,17	23.643	(58.892)	Decrease (increase) in other current and non-current assets
Penerimaan atas penjualan aset tetap (Kenaikan) penurunan piutang pihak berelasi	12	-	7.309	Proceeds from sale of fixed assets (Increase) decrease in due from related parties
Perolehan aset tetap, aset dalam pengerjaan dan uang muka pembelian aset tetap	15	(120)	15.222	Payment for fixed assets, assets under construction and advances for purchase of fixed assets
Pembayaran uang muka investasi		<u>(82.593)</u>	<u>(47.918)</u>	Payment of advance for investment
		<u>(135.000)</u>	<u>-</u>	
Arus Kas Neto Digunakan untuk Aktivitas Investasi		<u>(86.706)</u>	<u>(48.788)</u>	Net Cash Flows Used in Investing Activities
ARUS KAS DARI AKTIVITAS PENDANAAN				CASH FLOWS FROM FINANCING ACTIVITIES
Penerimaan dari utang obligasi		512.653	-	Proceeds from bond payable
Penerimaan dari sukuk Mudharabah		66.729	-	Proceeds from sukuk Mudharabah
Penerimaan dari pinjaman bank jangka panjang		22.409	123.925	Proceeds from long-term bank loan
Penerimaan dari pembiayaan Musyarakah jangka panjang		6.993	38.373	Proceeds from long-term Musyarakah financing
Penerimaan dari utang Murabahah jangka panjang		-	8.298	Proceeds from long-term Murabahah payable
Pembayaran sukuk Mudharabah		-	(34.914)	Payment of sukuk Mudharabah
Pembayaran dividen kas		(56)	-	Payment of cash dividends
Pembayaran wesel bayar		(251)	(224)	Payment of notes payable
Pembayaran dari utang Murabahah jangka panjang		(982)	(8)	Payment from long-term Murabahah payable
Pembayaran liabilitas sewa		(1.330)	(1.681)	Payment of lease liabilities
Pembayaran pembiayaan Musyarakah jangka panjang		(10.954)	(9.360)	Payment of long-term Musyarakah financing
Kenaikan (penurunan) pinjaman bank dan pembiayaan Musyarakah jangka pendek - neto		(16.043)	102.562	Increase (decrease) in short-term bank loans and Musyarakah financing - net
Pembayaran medium-term notes		(36.624)	(34.841)	Payment of medium-term notes
Pembayaran utang obligasi		(90.000)	-	Payment of bonds payable
Pembayaran pinjaman bank jangka panjang		(97.463)	(124.299)	Payment of long-term bank loan
Pembayaran pinjaman jangka panjang		<u>(345.381)</u>	<u>(219.175)</u>	Payment of long-term loan
Arus Kas Neto Diperoleh dari (Digunakan untuk) Aktivitas Pendanaan		<u>9.700</u>	<u>(151.344)</u>	Net Cash Flows Provided by (Used in) Financing Activities

Catatan atas laporan keuangan konsolidasian terlampir merupakan bagian yang tidak terpisahkan dari laporan keuangan konsolidasian secara keseluruhan.

The accompanying notes to the consolidated financial statements are an integral part of these consolidated financial statements.

**PT PINDO DELI PULP AND PAPER MILLS
DAN ENTITAS ANAK
LAPORAN ARUS KAS KONSOLIDASIAN
UNTUK TAHUN YANG BERAKHIR PADA
TANGGAL-TANGGAL 31 DESEMBER 2022 DAN 2021
(Saldo dalam tabel disajikan dalam ribuan Dolar
Amerika Serikat, kecuali dinyatakan lain)**

**PT PINDO DELI PULP AND PAPER MILLS
AND SUBSIDIARIES
CONSOLIDATED STATEMENTS OF CASH FLOWS
FOR THE YEARS ENDED
DECEMBER 31, 2022 AND 2021
(Amounts in tables are expressed in thousands of
United States Dollar, unless otherwise stated)**

	Catatan/ Notes	2022	2021	
KENAIKAN NETO KAS DAN SETARA KAS		404.624	134.021	<i>NET INCREASE IN CASH AND CASH EQUIVALENTS</i>
DAMPAK NETO PERUBAHAN KURS ATAS KAS DAN SETARA KAS		(3.407)	(1.145)	<i>NET EFFECT OF CHANGES IN EXCHANGE RATES ON CASH AND CASH EQUIVALENTS</i>
KAS DAN SETARA KAS AWAL TAHUN	5	<u>297.264</u>	<u>164.388</u>	<i>CASH AND CASH EQUIVALENTS AT BEGINNING OF YEAR</i>
KAS DAN SETARA KAS AKHIR TAHUN		<u><u>698.481</u></u>	<u><u>297.264</u></u>	<i>CASH AND CASH EQUIVALENTS AT END OF YEAR</i>

Catatan atas laporan keuangan konsolidasian terlampir merupakan bagian yang tidak terpisahkan dari laporan keuangan konsolidasian secara keseluruhan.

The accompanying notes to the consolidated financial statements are an integral part of these consolidated financial statements.

**PT PINDO DELI PULP AND PAPER MILLS
DAN ENTITAS ANAK
CATATAN ATAS LAPORAN KEUANGAN KONSOLIDASIAN
31 DESEMBER 2022 DAN 2021 SERTA
UNTUK TAHUN YANG BERAKHIR PADA
TANGGAL-TANGGAL TERSEBUT
(Saldo dalam tabel disajikan dalam ribuan Dolar Amerika
Serikat, kecuali dinyatakan lain)**

1. UMUM

a. Pendirian Perusahaan

PT Pindo Deli Pulp And Paper Mills (“Perusahaan”), suatu perseroan terbatas, didirikan di Republik Indonesia berdasarkan Undang-undang Penanaman Modal Dalam Negeri No. 6 tahun 1968 juncto Undang-undang No. 12 tahun 1970. Perusahaan didirikan berdasarkan Akta Pendirian No. 75 tanggal 31 Januari 1975, dibuat di hadapan Didi Sudjadi, S.H., Notaris di Jakarta. Terhadap Akta Pendirian tersebut telah diubah kembali dengan akta-akta sebagaimana yang telah diumumkan dalam Berita Negara Republik Indonesia No. 88 tanggal 2 November 1982 Tambahan No. 1274.

Berdasarkan surat dari Badan Koordinasi Penanaman Modal (“BKPM”) No. 06/V/PMDN/1997 tanggal 28 Februari 1997, status Perusahaan adalah Perusahaan Penanaman Modal Dalam Negeri (“PMDN”).

Anggaran Dasar Perusahaan telah mengalami beberapa kali perubahan. Perubahan seluruh Anggaran Dasar Perusahaan dalam rangka penyesuaian terhadap Undang-undang Republik Indonesia No. 40 tahun 2007 tentang Perseroan Terbatas yakni termuat dalam akta Pernyataan Keputusan Rapat No. 95 tertanggal 21 Juli 2008 yang dibuat di hadapan Linda Herawati, S.H., Notaris di Jakarta Pusat. Perubahan Anggaran Dasar telah disetujui oleh Menteri Hukum dan Hak Asasi Manusia Republik Indonesia dengan Surat Keputusan No. AHU-78587.AH.01.02 Tahun 2008 tertanggal 27 Oktober 2008 dan telah diumumkan dalam Berita Negara Republik Indonesia No. 18 tanggal 3 Maret 2009 Tambahan No. 6460.

Perubahan terakhir Anggaran Dasar Perusahaan termuat dalam akta Pernyataan Keputusan Rapat No. 17 tertanggal 5 Agustus 2022 yang dibuat di hadapan Desman, S.H., MHum., Notaris di Jakarta Utara. Perubahan Anggaran Dasar telah disetujui oleh Menteri Hukum dan Hak Asasi Manusia Republik Indonesia melalui Surat Keputusannya No. AHU-0058403.AH01.02.Tahun 2022 tertanggal 16 Agustus 2022.

**PT PINDO DELI PULP AND PAPER MILLS
AND SUBSIDIARIES
NOTES TO THE CONSOLIDATED
FINANCIAL STATEMENTS
DECEMBER 31, 2022 AND 2021 AND
FOR THE YEARS THEN ENDED
(Amounts in tables are expressed in thousands of United
States Dollar, unless otherwise stated)**

1. GENERAL

a. Company’s Establishment

PT Pindo Deli Pulp And Paper Mills (the “Company”), a limited liability company, was established in the Republic of Indonesia within the framework of the Domestic Capital Investment Law No. 6 of 1968 juncto Law No. 12 of 1970. The Company was established based on the Deed of Incorporation of Didi Sudjadi, S.H., Notary in Jakarta, No. 75 dated January 31, 1975. The said Deed of Incorporation has been amended several times and published in State Gazette Republic of Indonesia No. 88 on November 2, 1982 Supplement No. 1274.

Based on the letter of the Capital Investment Coordination Board (“BKPM”) No. 06/V/PMDN/1997 dated February 28, 1997, the Company’s status is a domestic investment company (“PMDN”).

The Company’s Articles of Association have been amended several times. The amendment in the Company’s Article of Association was to comply with Law No. 40 of the Republic of Indonesia of year 2007 concerning Limited Liability Companies which was stated in the Statement Deed of Minutes of Meeting No. 95 dated July 21, 2008, made before Linda Herawati, S.H., Notary in Central Jakarta. The amendment of the Company’s Article of Association was approved by the Ministry of Law and Human Rights of the Republic of Indonesia per Decision Letter No. AHU-78587.AH.01.02. Year 2008 dated October 27, 2008 and was published in the State Gazette of the Republic of Indonesia No. 18 dated March 3, 2009 Supplement No. 6460.

The latest amendment to the Company’s Article of Association was stated in the Statement Deed of Minutes of Extraordinary General Meeting No. 17, dated August 5, 2022, made before Desman, S.H., MHum., Notary in North Jakarta. The amendment of the Company’s Article of Association was approved by The Ministry of Law and Human Rights of Republic of Indonesia per Decision Letter No. AHU-0058403.AH.01.02. Year 2022 dated August 16, 2022.

**PT PINDO DELI PULP AND PAPER MILLS
DAN ENTITAS ANAK
CATATAN ATAS LAPORAN KEUANGAN KONSOLIDASIAN
31 DESEMBER 2022 DAN 2021 SERTA
UNTUK TAHUN YANG BERAKHIR PADA
TANGGAL-TANGGAL TERSEBUT
(Saldo dalam tabel disajikan dalam ribuan Dolar Amerika
Serikat, kecuali dinyatakan lain)**

**PT PINDO DELI PULP AND PAPER MILLS
AND SUBSIDIARIES
NOTES TO THE CONSOLIDATED
FINANCIAL STATEMENTS
DECEMBER 31, 2022 AND 2021 AND
FOR THE YEARS THEN ENDED
(Amounts in tables are expressed in thousands of United
States Dollar, unless otherwise stated)**

1. UMUM (Lanjutan)

Kegiatan usaha Perusahaan adalah memproduksi dan menjual kertas, barang pengemas dan barang sejenis lainnya untuk pasar lokal dan ekspor. Perusahaan berkedudukan di Jakarta Pusat dan pabrik berlokasi di Karawang, Jawa Barat dan Perawang, Riau. Perusahaan memulai operasinya secara komersial pada tahun 1978.

Entitas induk utama dari Perusahaan dan Entitas Anak adalah PT Purinusa Ekapersada "Purinusa", didirikan di Republik Indonesia. Pada tanggal laporan keuangan konsolidasian ini diterbitkan, *Ultimate Beneficial Ownership* Perusahaan dan Entitas Anak adalah Oei Tjie Goan.

b. Dewan Komisaris dan Direksi, Komite Audit serta Karyawan

Pada tanggal 31 Desember 2022 dan 2021, susunan Dewan Komisaris dan Direksi Perusahaan adalah sebagai berikut:

	31 Desember 2022/ December 31, 2022
Dewan Komisaris	
Komisaris Utama	Suhendra Wiriadinata
Komisaris	Agustian Rachmansjah Partawidjaja
Komisaris Independen	Suryamin Halim
Direksi	
Direktur Utama	Hendri
Wakil Direktur Utama	-
Direktur	Kosim Sutiono
Direktur	Arman Dwiartono
Direktur	Megawaty Tjendra

Manajemen kunci terdiri dari Dewan Komisaris dan Direksi.

Pada tanggal 31 Desember 2022, susunan Komite Audit Perusahaan adalah sebagai berikut:

		Komite Audit
Ketua	Suryamin Halim	
Anggota	Aditiawan Chandra Ph.D	
Anggota	Dr. Ir. Rizal Affandi Lukman, MA	

Total karyawan tetap Perusahaan dan Entitas Anak pada tanggal 31 Desember 2022 dan 2021 masing-masing sekitar 7,2 ribu dan 7,3 ribu.

1. GENERAL (Continued)

The Company is engaged in manufacture and sale of paper, carton boxes and related products for local and export markets. The Company is domiciled in Central Jakarta and its plants are located in Karawang, West Java and Perawang, Riau. The Company started its commercial operations in 1978.

The ultimate parent entity of the Company and Subsidiaries are PT Purinusa Ekapersada "Purinusa", incorporated in the Republic of Indonesia. On the issuance date of these consolidated financial statements, *Ultimate Beneficial ownership* of the Company and Subsidiaries is Oei Tjie Goan.

b. Boards of Commissioners and Directors, Audit Committee and Employees

As of December 31, 2022 and 2021, the composition of the Company's Boards Commissioners and Directors was as follows:

	31 Desember 2021/ December 31, 2021	
Board of Commissioners		
President Commissioner	Arthur Tahija (Arthur Tahya)	
Commissioner	Frenky Loa	
Independent Commissioner	-	
Board of Directors		
President Director	Hendri	
Vice President Director	Hendra Jaya Kosasih	
Director	Kosim Sutiono	
Director	Agustian Rachmansjah Partawidjaja	
Director	Suhendra Wiriadinata	

Key management personnels are the Boards of Commissioners and Directors.

As of December 31, 2022, the composition of the Company's Audit Committee was as follows:

		Audit Committee
Chairman	Suryamin Halim	
Member	Aditiawan Chandra Ph.D	
Member	Dr. Ir. Rizal Affandi Lukman, MA	

The Company and Subsidiaries' permanent employees as of December 31, 2022 and 2021 were approximately 7.2 thousand and 7.3 thousand.

**PT PINDO DELI PULP AND PAPER MILLS
DAN ENTITAS ANAK
CATATAN ATAS LAPORAN KEUANGAN KONSOLIDASIAN
31 DESEMBER 2022 DAN 2021 SERTA
UNTUK TAHUN YANG BERAKHIR PADA
TANGGAL-TANGGAL TERSEBUT
(Saldo dalam tabel disajikan dalam ribuan Dolar Amerika
Serikat, kecuali dinyatakan lain)**

**PT PINDO DELI PULP AND PAPER MILLS
AND SUBSIDIARIES
NOTES TO THE CONSOLIDATED
FINANCIAL STATEMENTS
DECEMBER 31, 2022 AND 2021 AND
FOR THE YEARS THEN ENDED
(Amounts in tables are expressed in thousands of United
States Dollar, unless otherwise stated)**

1. UMUM (Lanjutan)

c. Struktur Entitas Anak

Pada tanggal 31 Desember 2022 dan 2021, struktur Entitas Anak adalah sebagai berikut:

Entitas Anak / Subsidiaries	Bidang Usaha/ Scope of Activity	Tanggal Pendirian/ Date of Establishment	Kedudukan, Tahun Usaha Komersial/ Domicile, Year of Commercial Operation	Persentase Kepemilikan/ Percentage of Ownership (%)		Total Aset sebelum Eliminasi/ Total Assets Before Elimination (USD)	
				2022	2021	2022	2021
<u>Kepemilikan secara langsung / Direct ownership</u>							
PT Lontar Papyrus Pulp & Paper Industry	Industri Bubur Kertas dan Tissue/ Pulp and Tissue Industry	13 Februari 1974/ February 13, 1974	Indonesia, 1976	99,92	99,92	2.262.905	2.069.437
PT Karawang Ekawana Nugraha	Industri Bubur Kertas dan Kertas Budaya, Perdagangan, dan Kehutanan/ Pulp and Cultural Paper, Trading, and Forestry Industry	8 Juli 1996/ July 8, 1996	Indonesia, 2001	97,04	97,04	208.069	196.664
Pindo Deli Finance Mauritius Limited	Jasa Keuangan/ Financing Company	21 Agustus 1997/ August 21, 1997	Mauritius, 1997	100	100	10.460	10.460
Excel International Limited	Perusahaan Investasi/ Investment Company	10 Mei 2004/ May 10, 2004	Malaysia, 2004	100	100	329.074	93.160
PT Onward Paper Utama	Perdagangan dan Industri/ Trading and Industry	23 April 1982/ April 23, 1982	Indonesia, 1982	89	-	2	-
<u>Kepemilikan secara tidak langsung melalui Lontar / Indirect ownership through Lontar</u>							
Grand Ventures Limited	Perusahaan Investasi/ Investment Company	10 Mei 2004/ May 10, 2004	Malaysia, 2004	99,92	99,92	450.329	262.135
PT Karawang Ekawana Nugraha	Industri Bubur Kertas dan Kertas Budaya, Perdagangan, dan Kehutanan/ Pulp and Cultural Paper, Trading, and Forestry Industry	8 Juli 1996/ July 8, 1996	Indonesia, 2001	2,96	2,96	208.069	196.664
<u>Kepemilikan secara tidak langsung melalui KEN / Indirect ownership through KEN</u>							
PT Persada Kharisma Perdana	Real Estat/ Real Estate	22 Februari 1995/ February 22, 1995	Indonesia, 2001	99,99	99,99	27.457	27.409
PT Parvatakencana Asri	Real Estat dan Kawasan Industri/ Real Estate and Industrial Estate	4 Juli 1995/ July 4, 1995	Indonesia, 2001	99,99	99,99	24.978	25.056
PT Paramacipta Intinusa	Pergudangan dan Real Estat/ Warehousing and Real Estate	7 Agustus 1995/ August 7, 1995	Indonesia, 2001	99,99	99,99	19.639	19.654
PT Persadanusa Makmurindo	Kawasan Industri/ Industrial Estate	27 Juni 1995/ June 27, 1995	Indonesia, 2001	99,99	99,99	25.659	25.653
PT Pravesa Grahamas	Kawasan Industri/ Industrial Estate	5 Juni 1995/ June 5, 1995	Indonesia, 2001	99,99	99,99	16.878	16.605
PT Sentra Karyamas Serasi	Real Estat dan Kawasan Industri/ Real Estate and Industrial Estate	26 Mei 1995/ May 26, 1995	Indonesia, 2001	99,99	99,99	15.666	15.241
PT Primakarya Timurmas	Real Estat dan Kawasan Industri/ Real Estate and Industrial Estate	26 Mei 1995/ May 26, 1995	Indonesia, 2001	99,99	99,99	15.317	15.348
PT Sejatibuana Jayadharma	Real Estat dan Kawasan Industri/ Real Estate and Industrial Estate	5 Mei 1995/ May 5, 1995	Indonesia, 2001	99,99	99,99	32.406	27.937
PT Karyamas Primalestari	Real Estat/ Real Estate	26 Mei 1995/ May 26, 1995	Indonesia, 2001	99,99	99,99	18.218	17.731
PT Karawang Bumi Lestari	Real Estat/ Real Estate	27 Desember 2013/ December 27, 2013	Indonesia, 2020	99,99	99,60	9.553	3.729
PT Gunacipta Persada Nusantara	Perdagangan dan Manufaktur/ Trading and Manufacture	27 Desember 2013/ December 27, 2013	Indonesia, belum beroperasi/ not yet operation	99,80	99,80	35	38
PT Kharisma Bumi Pertiwi	Perdagangan dan Manufaktur/ Trading and Manufacture	27 Desember 2013/ December 27, 2013	Indonesia, belum beroperasi/ not yet operation	99,80	99,80	34	38

1. GENERAL (Continued)

c. Structure of the Subsidiaries

As of December 31, 2022 and 2021, the structure of the Subsidiaries was as follows:

**PT PINDO DELI PULP AND PAPER MILLS
DAN ENTITAS ANAK
CATATAN ATAS LAPORAN KEUANGAN KONSOLIDASIAN
31 DESEMBER 2022 DAN 2021 SERTA
UNTUK TAHUN YANG BERAKHIR PADA
TANGGAL-TANGGAL TERSEBUT
(Saldo dalam tabel disajikan dalam ribuan Dolar Amerika
Serikat, kecuali dinyatakan lain)**

1. UMUM (Lanjutan)

PT Lontar Papyrus Pulp & Paper Industry ("Lontar") didirikan di Indonesia tahun 1974 dan pabriknya berlokasi di Tebing Tinggi, Jambi. Lontar beroperasi secara komersial sejak tahun 1976. Kegiatan usaha Lontar adalah di bidang produksi dan penjualan bubur kertas (*pulp*) dan *tissue* untuk pasaran lokal dan ekspor.

PT Karawang Ekawana Nugraha ("KEN") didirikan pada bulan Juli 1996, berkedudukan di Kotamadya Jakarta Pusat. KEN dan Entitas Anak memiliki tanah yang berlokasi di sekitar pabrik Perusahaan di Karawang, Jawa Barat.

Pindo Deli Finance Mauritius Limited ("PDFML") adalah Entitas Anak yang sepenuhnya dimiliki Perusahaan dan berlokasi di Mauritius dengan kegiatan usaha menerbitkan efek dan mendapatkan pinjaman untuk membiayai operasi Perusahaan. PDFML didirikan pada bulan Agustus 1997.

Excel International Limited ("Excel") adalah Entitas Anak yang sepenuhnya dimiliki oleh Perusahaan dan berlokasi di wilayah Persekutuan Labuan, Malaysia. Excel didirikan pada bulan Mei 2004. Excel merupakan sebuah perusahaan investasi

Berdasarkan Akta Penyimpanan Surat tertanggal 19 Oktober 2022 No. 26, yang dibuat dihadapan Dahlia, S.H., Notaris di Jakarta Utara, Perusahaan telah menandatangani Perjanjian Pemindahan Hak-Hak Atas Saham tertanggal 17 Oktober 2022, atas 38.353 saham di dalam PT Onward Paper Utama, berkedudukan di Kabupaten Tangerang.

d. Penyelesaian Laporan Keuangan Konsolidasian

Manajemen Perusahaan bertanggung jawab atas penyusunan laporan keuangan konsolidasian ini, yang telah disetujui oleh Direksi untuk diterbitkan pada tanggal 29 Maret 2023.

2. PERNYATAAN KEPATUHAN

Laporan keuangan konsolidasian telah disusun sesuai dengan Standar Akuntansi Keuangan ("SAK"), yang mencakup Pernyataan dan Interpretasi yang diterbitkan oleh Dewan Standar Akuntansi Keuangan Ikatan Akuntan Indonesia dan Dewan Standar Akuntansi Syariah Ikatan Akuntan Indonesia serta Peraturan No. VIII.G7 tentang Penyajian dan Pengungkapan Laporan Keuangan Emiten atau Perusahaan Publik yang diterbitkan oleh Otoritas Jasa Keuangan (OJK).

**PT PINDO DELI PULP AND PAPER MILLS
AND SUBSIDIARIES
NOTES TO THE CONSOLIDATED
FINANCIAL STATEMENTS
DECEMBER 31, 2022 AND 2021 AND
FOR THE YEARS THEN ENDED
(Amounts in tables are expressed in thousands of United
States Dollar, unless otherwise stated)**

1. GENERAL (Continued)

PT Lontar Papyrus Pulp & Paper Industry ("Lontar") was established in Indonesia in 1974 and its plants are located in Tebing Tinggi, Jambi. Lontar started its commercial operations in 1976. Lontar is engaged in the production and sale of pulp and tissue for local and export markets.

PT Karawang Ekawana Nugraha ("KEN") was established in July 1996, and is domiciled in Central Jakarta. KEN and its Subsidiaries own land adjacent to the Company's plant in Karawang, West Java.

Pindo Deli Finance Mauritius Limited ("PDFML") is a wholly-owned Subsidiary located in Mauritius and has been engaged in issuing securities and obtaining financing for the operations of the Company. PDFML was established in August 1997.

Excel International Limited ("Excel") is a wholly-owned Subsidiary located in the federal Territory of Labuan, Malaysia. Excel was established in May 2004. Excel is an investment company.

Based on Akta Penyimpanan Surat dated on October 19, 2022 No. 26 of Dahlia, S.H., Notary in North Jakarta, The Company has Signed Shares Transfer Agreement dated on October 17, 2022 on 38,353 shares in PT Onward Paper Utama, having domiciled in Tangerang Regency.

d. Completion of the Consolidated Financial Statements

The management of the Company is responsible of the preparation of these consolidated financial statements, which have been authorized for issue by the Board of Directors on March 29, 2023.

2. STATEMENT OF COMPLIANCE

The consolidated financial statements have been prepared in accordance with Financial Accounting Standards ("SAK"), which comprise the Statements and Interpretations issued by the Board of Financial Accounting Standards of the Indonesian Institute of Accountants and Board of Syariah Financial Accounting Standards of the Indonesian Institute of Accountants and Regulation No. VIII.G7 regarding the Presentation and Disclosure of Financial Statements of Issuers or Public Companies issued by the Financial Services Authority (OJK).

**3. KEBIJAKAN AKUNTANSI SIGNIFIKAN YANG
DITERAPKAN**

**a. Dasar Penyusunan Laporan Keuangan
Konsolidasian**

Kebijakan akuntansi yang diterapkan dalam penyusunan laporan keuangan konsolidasian ini adalah selaras dengan kebijakan akuntansi yang diterapkan dalam penyusunan laporan keuangan konsolidasian Perusahaan dan Entitas Anak untuk tahun yang berakhir pada tanggal 31 Desember 2021, kecuali untuk penerapan penyesuaian pernyataan yang berlaku efektif tanggal 1 Januari 2022 seperti yang dijelaskan dalam kebijakan akuntansi terkait.

Efektif tanggal 1 Januari 2022, Perusahaan dan Entitas Anak menerapkan standar baru, amendemen dan penyesuaian atas Pernyataan Standar Akuntansi Keuangan (PSAK):

- (a) Penyesuaian tahunan PSAK No. 110, "Akuntansi Sukuk";
- (b) Penyesuaian tahunan 2022 atas PSAK No. 1 "Penyajian Laporan Keuangan";
- (c) Penyesuaian tahunan 2022 atas PSAK No. 48, "Penurunan Nilai Aset";
- (d) Penyesuaian tahunan PSAK No. 71, "Instrumen Keuangan"; dan
- (e) Penyesuaian tahunan PSAK No. 73, "Sewa".

Penerapan penyesuaian ini tidak berdampak terhadap laporan keuangan konsolidasian Perusahaan dan Entitas Anak.

Laporan keuangan konsolidasian, kecuali laporan arus kas konsolidasian, telah disusun secara akrual dengan menggunakan konsep biaya perolehan (*historical cost*), kecuali untuk akun-akun tertentu yang diukur berdasarkan basis lain seperti yang dijelaskan dalam kebijakan akuntansi terkait.

Laporan arus kas konsolidasian disusun dengan menggunakan metode langsung, dan dikelompokkan ke dalam aktivitas operasi, investasi dan pendanaan.

Pengungkapan tambahan disajikan untuk mengevaluasi perubahan pada liabilitas yang timbul dari aktivitas pendanaan, termasuk perubahan yang timbul dari arus kas maupun perubahan non kas.

Mata uang penyajian yang digunakan dalam penyusunan laporan keuangan konsolidasian adalah mata uang Dolar Amerika Serikat ("USD"), yang juga merupakan mata uang fungsional Perusahaan dan Entitas Anak tertentu.

b. Prinsip-prinsip Konsolidasian

Entitas (entitas induk) yang mengendalikan satu atau lebih entitas lain (entitas anak) menyajikan laporan keuangan konsolidasian. Investor, terlepas dari sifat keterlibatannya dengan entitas (*investee*), menentukan apakah investor merupakan entitas induk dengan menilai apakah investor tersebut mengendalikan *investee*.

3. SIGNIFICANT ACCOUNTING POLICIES APPLIED

**a. Basis of Preparation of the Consolidated Financial
Statements**

The accounting policies applied in the preparation of these consolidated financial statements are consistent with the accounting policies applied in the preparation of the Company and Subsidiaries' consolidated financial statements for the year ended December 31, 2021, except for the adoption of improvement to statements effective January 1, 2022 as described in the related accounting policies.

Effective January 1, 2022, the Company and Subsidiaries has applied the following new standards, amendments and improvements to Statements of Financial Accounting Standards (PSAK):

- (a) Annual Improvements to PSAK No. 110, "Sukuk Accounting";*
- (b) 2022 Annual Improvements to PSAK No. 1, "Presentation of Financial Statements";*
- (c) 2022 Annual Improvements to PSAK No. 48, "Impairment of Assets";*
- (d) Annual Improvements to PSAK No. 71, "Financial Instruments"; and*
- (e) Annual Improvements to PSAK No. 73, "Leases".*

The adoption of these improvement had no impact on the Company and Subsidiaries' consolidated financial statements.

The consolidated financial statements, except for the consolidated statements of cash flows, have been prepared on an accrual basis of accounting using the historical cost concept, except for certain accounts that are measured on the other bases as described in the related accounting policies.

The consolidated statements of cash flows are prepared using the direct method, and classified into operating, investing and financing activities.

Additional disclosure is presented to evaluate changes in liabilities arising from financing activities, including the changes arising from cash flows or non cash changes.

The presentation currency used in the preparation of the consolidated financial statements is United States Dollar ("USD"), which is also the functional currency of the Company and its certain Subsidiaries.

b. Principles of Consolidation

An entity (the parent) that controls one or more other entities (subsidiaries) present consolidated financial statements. An investor, regardless of the nature of its involvement with an entity (investee), determine whether it is a parent by assessing whether it controls the investee.

**3. KEBIJAKAN AKUNTANSI SIGNIFIKAN YANG
DITERAPKAN (Lanjutan)**

Investor mengendalikan *investee* ketika investor terekspos atau memiliki hak atas imbal hasil variabel dari keterlibatannya dengan *investee* dan memiliki kemampuan untuk memengaruhi imbal hasil tersebut melalui kekuasaannya atas *investee*. Dengan demikian, investor mengendalikan *investee* jika dan hanya jika, investor memiliki seluruh hal berikut ini:

- (a) kekuasaan atas *investee*;
- (b) eksposur atau hak atas imbal hasil variabel dari keterlibatannya dengan *investee*; dan
- (c) kemampuan untuk menggunakan kekuasaannya atas *investee* untuk memengaruhi jumlah imbal hasil investor.

Investor menilai kembali apakah investor mengendalikan *investee* jika fakta dan keadaan mengindikasikan adanya perubahan terhadap satu atau lebih dari tiga (3) elemen pengendalian.

Konsolidasi atas *investee* dimulai sejak tanggal investor memperoleh pengendalian atas *investee* dan berakhir ketika investor kehilangan pengendalian atas *investee*.

Entitas induk menentukan apakah entitas induk adalah entitas investasi. Entitas investasi adalah entitas yang:

- (a) memperoleh dana dari satu atau lebih investor dengan tujuan memberikan investor tersebut jasa manajemen investasi;
- (b) menyatakan komitmen kepada investor bahwa tujuan bisnisnya adalah untuk menginvestasikan dana yang semata-mata untuk memperoleh imbal hasil dari kenaikan nilai modal, penghasilan investasi, atau keduanya; dan
- (c) mengukur dan mengevaluasi kinerja dari seluruh investasinya berdasarkan nilai wajar.

Entitas induk yang merupakan entitas investasi mengukur investasi dalam entitas anak pada nilai wajar melalui laba rugi.

Kepentingan nonpengendali mencerminkan bagian atas laba rugi dan aset neto yang tidak diatribusikan kepada entitas induk dan disajikan secara terpisah dalam laporan laba rugi dan penghasilan komprehensif lain konsolidasian dan ekuitas pada laporan posisi keuangan konsolidasian, dipisahkan dari ekuitas yang dapat diatribusikan kepada entitas induk.

Total penghasilan komprehensif lain diatribusikan kepada pemilik entitas induk dan kepentingan nonpengendali bahkan jika hal ini mengakibatkan kepentingan nonpengendali mempunyai saldo defisit.

Seluruh saldo akun dan transaksi yang material antar entitas yang dikonsolidasi telah dieliminasi.

**3. SIGNIFICANT ACCOUNTING POLICIES APPLIED
(Continued)**

An investor controls an investee when it is exposed, or has rights, to variable returns from its involvement with the investee and has the ability to affect those returns through its power over the investee. Therefore, the investor controls the investee if and only if, the investor it has all of the following:

- (a) power over the investee;*
- (b) exposure or rights to variable returns from its involvement with the investee; and*
- (c) the ability to use its power over the investee to affect the amount of the investor's returns.*

An investors reasses whether it controls the investee if facts and circumstances indicate that one or more of the three (3) control elements have changed.

Investee is consolidated from the date the investor obtains control of investee and continues to be consolidated until the date that such control ceases.

A parent determine whether it is an investment entity. An investment entity is an entity that:

- (a) obtains funds from one or more investors for the purpose of providing investment management services;*
- (b) commits to its investors that its business purpose is to invest funds solely for returns from capital appreciation, investment income, or both; and*
- (c) measures and evaluates the performance of its investments on a fair value basis.*

A parent that is an investment entity measures its investments in particular subsidiaries at fair value through profit or loss.

Non-controlling interest represents a portion of the profit or loss and net assets not attributable to the parent and is presented separately in the consolidated statements of profit or loss and other comprehensive income, and within equity in the consolidated statements of financial position, separately from equity attributable to the parent.

Total other comprehensive income is attributed to the owners of the parent and to the non-controlling interests even if this results in the non-controlling interests having a deficit balance.

All significant intercompany transactions and balances have been eliminated.

**3. KEBIJAKAN AKUNTANSI SIGNIFIKAN YANG
DITERAPKAN (Lanjutan)**

Perubahan bagian kepemilikan

Perubahan dalam bagian kepemilikan entitas induk pada entitas anak yang tidak mengakibatkan hilangnya pengendalian dicatat sebagai transaksi ekuitas, dimana jumlah tercatat kepentingan pengendali dan nonpengendali disesuaikan untuk mencerminkan perubahan bagian relatifnya atas entitas anak. Perbedaan antara jumlah kepentingan nonpengendali disesuaikan dan nilai wajar imbalan yang diberikan atau diterima diakui secara langsung dalam ekuitas dan diatribusikan pada pemilik entitas induk.

Jika entitas induk kehilangan pengendalian pada entitas anak, maka entitas induk:

- (a) menghentikan pengakuan aset (termasuk setiap *goodwill*) dan liabilitas entitas anak terdahulu dari laporan posisi keuangan konsolidasian.
- (b) mengakui sisa investasi pada entitas anak terdahulu pada nilai wajarnya pada tanggal hilangnya pengendalian, dan selanjutnya mencatat sisa investasi tersebut dan setiap jumlah terutang oleh atau kepada entitas anak terdahulu. Nilai wajar tersebut dianggap sebagai nilai wajar pada saat pengakuan awal aset keuangan atau, jika sesuai, biaya perolehan pada saat pengakuan awal investasi pada entitas asosiasi atau ventura bersama.
- (c) mengakui keuntungan atau kerugian terkait dengan hilangnya pengendalian yang dapat diatribusikan pada kepentingan pengendali terdahulu.

c. Kas dan Setara Kas

Kas dan setara kas terdiri dari saldo kas dan bank, serta deposito berjangka yang jatuh tempo dalam waktu tiga (3) bulan atau kurang sejak tanggal penempatan dan tidak digunakan sebagai jaminan atau dibatasi penggunaannya.

d. Instrumen Keuangan

Efektif 1 Januari 2022, Perusahaan dan Entitas Anak menerapkan Amendemen PSAK No. 71, "Instrumen Keuangan", Amendemen PSAK No. 55, "Instrumen Keuangan: Pengakuan dan Pengukuran", Amendemen PSAK No. 60, "Instrumen Keuangan: Pengungkapan", Amendemen PSAK No. 62, "Kontrak Asuransi" dan Amendemen PSAK No. 73 "Sewa" tentang Reformasi Acuan Suku Bunga - Tahap 2.

Reformasi acuan suku bunga tersebut mengacu pada reformasi global yang menyepakati penggantian IBOR dengan acuan suku bunga alternatif. Adapun isu akuntansi yang timbul dari penggantian IBOR dibagi menjadi dua tahap yaitu:

- (a) Tahap 1 (*pre-replacement issues*) - membahas isu atas ketidakpastian yang memengaruhi pelaporan keuangan pada periode sebelum penggantian acuan suku bunga.

**3. SIGNIFICANT ACCOUNTING POLICIES APPLIED
(Continued)**

Changes in the ownership interest

Changes in a parent's ownership interest in a subsidiary that do not result in a loss of control are accounted for as equity transactions, in which the carrying amounts of the controlling and non-controlling interests are adjusted to reflect the changes in their relative interests in the subsidiary. The difference between the amount by which the non-controlling interests are adjusted and the fair value of the consideration paid or received is recognized directly in equity and attributed to the owners of the parent.

If parent loses control of a subsidiary, the parent:

- (a) derecognizes the assets (including *goodwill*) and liabilities of the former subsidiary from the consolidated statements of financial position.
- (b) recognizes any investment retained in the former subsidiary at its fair value at the date when control is lost, and subsequently accounts for it and for any amounts owed by or to the former subsidiary. That fair value shall be regarded as the fair value on initial recognition of a financial asset or, if appropriate, the cost on initial recognition of an investment in an associate or joint venture.
- (c) recognizes the gain or loss associated with the loss of control attributable to the former controlling interest.

c. Cash and Cash Equivalents

Cash and cash equivalents consist of cash on hand and in banks, and time deposits with original maturities within three (3) months or less and not pledged as collateral or restricted in use.

d. Financial Instruments

Effective January 1, 2022, the Company and Subsidiaries has applied Amendments to PSAK No. 71, "Financial Instruments", PSAK No. 55, "Financial Instruments: Recognition and Measurement", PSAK No. 60, "Financial Instruments: Disclosures", PSAK No. 62, "Insurance Contracts" and PSAK No. 73, "Leases" about Interest Rate Benchmark Reform - Phase 2.

The interest rate benchmark reform refers to global reforms that agree on replacing IBOR with alternative interest rate benchmarks. The accounting issues arising from the replacement of IBOR are divided into two phases, namely:

- (a) Phase 1 (*pre-replacement issues*) - deals with issues affecting financial reporting in the period before the replacement of an existing interest rate benchmark.

**3. KEBIJAKAN AKUNTANSI SIGNIFIKAN YANG
DITERAPKAN (Lanjutan)**

- (b) Tahap 2 (*replacement issues*) – membahas isu yang mungkin memengaruhi pelaporan keuangan selama perubahan acuan suku bunga, termasuk dampak perubahan arus kas kontraktual atau akuntansi lindung nilai sebagai akibat dari reformasi acuan suku bunga.

Penerapan amandemen ini tidak berdampak terhadap laporan keuangan konsolidasian Perusahaan dan Entitas Anak.

1. Aset keuangan

Pengakuan awal

Aset keuangan pada awalnya diakui sebesar nilai wajarnya ditambah biaya transaksi. Perusahaan dan Entitas Anak mengklasifikasikan aset keuangan menjadi (i) aset keuangan yang diukur pada biaya perolehan diamortisasi, (ii) aset keuangan yang diukur pada nilai wajar melalui penghasilan komprehensif lain (FVOCI) dan (iii) aset keuangan yang ditetapkan untuk diukur pada nilai wajar melalui laba rugi (FVTPL). Klasifikasi dan pengukuran aset keuangan harus didasarkan pada bisnis model dan arus kas kontraktual. Perusahaan dan Entitas Anak menentukan klasifikasi aset keuangan tersebut pada pengakuan awal dan tidak melakukan perubahan atas klasifikasi yang telah dibuat.

Pada tanggal 31 Desember 2022 dan 2021, aset keuangan Perusahaan dan Entitas Anak terdiri dari aset keuangan yang diukur pada FVTPL dan biaya diamortisasi.

Pengukuran selanjutnya

- Aset keuangan yang diukur pada biaya perolehan diamortisasi

Aset keuangan diklasifikasikan sebagai aset keuangan yang diukur pada biaya perolehan diamortisasi dimana aset keuangan dikelola dalam model bisnis yang bertujuan untuk memiliki aset keuangan dalam rangka mendapatkan arus kas kontraktual. Aset keuangan yang diukur dengan biaya perolehan diamortisasi pada awalnya diakui sebesar nilai wajarnya ditambah dengan biaya-biaya transaksi dan selanjutnya diukur pada biaya perolehan diamortisasi dengan menggunakan metode suku bunga efektif.

- Aset keuangan yang diukur pada nilai wajar melalui laba rugi

Aset keuangan diklasifikasikan sebagai FVTPL jika aset keuangan tersebut tidak memenuhi kriteria sebagai aset keuangan yang diukur pada biaya perolehan diamortisasi dan FVOCI.

**3. SIGNIFICANT ACCOUNTING POLICIES APPLIED
(Continued)**

- (b) Phase 2 (*replacement issues*) - deals with issues affecting financial reporting when an existing interest rate benchmark is replaced, including the effect on changes in the contractual cash flows or hedge accounting as a result of the interest rate benchmark reform.

The adoption of these amendments had no impact on the Company and Subsidiaries' consolidated financial statements.

1. Financial assets

Initial recognition

Financial assets are recognized initially at fair value plus transaction costs. The Company and Subsidiaries classify its financial assets in the following categories: (i) financial assets measured at amortized cost; (ii) financial assets at fair value through other comprehensive income (FVOCI) and; (iii) financial assets at fair value through profit or loss (FVTPL). Classification and measurement of financial assets are based on business model and contractual cash flows. The Company and Subsidiaries determine the classification of its financial assets at initial recognition and does not change the classification already made.

As of December 31, 2022 and 2021, the Company and Subsidiaries' financial assets consist of financial assets at FVTPL and amortized cost.

Subsequent measurement

- Financial assets at amortized cost

Financial assets are classified as financial assets measured at amortized cost where the financial assets are held within the business model whose objective is to hold financial assets in order to collect contractual cash flows. Financial assets measured at amortized cost are recognised initially at fair value plus transaction costs and subsequently measured at amortized cost using the effective interest rate method.

- Financial assets at FVTPL

Financial assets are classified as at FVTPL if those financial assets do not meet the criteria for financial assets measured at amortized cost and FVOCI.

**3. KEBIJAKAN AKUNTANSI SIGNIFIKAN YANG
DITERAPKAN (Lanjutan)**

Penurunan nilai aset keuangan

Pada setiap periode pelaporan, Perusahaan dan Entitas Anak menilai apakah risiko kredit dari instrumen keuangan telah meningkat secara signifikan sejak pengakuan awal. Ketika melakukan penilaian tersebut, Perusahaan dan Entitas Anak menggunakan perubahan atas risiko gagal bayar yang terjadi sepanjang perkiraan umur instrumen keuangan daripada perubahan atas jumlah kerugian kredit ekspektasian. Dalam melakukan penilaian tersebut, Perusahaan dan Entitas Anak membandingkan antara risiko gagal bayar yang terjadi atas instrumen keuangan pada saat periode pelaporan dengan risiko gagal bayar yang terjadi atas instrumen keuangan pada saat pengakuan awal, yang mempertimbangkan kewajaran serta ketersediaan informasi, yang tersedia tanpa biaya atau usaha yang tidak semestinya pada saat tanggal pelaporan terkait dengan kejadian masa lalu, kondisi terkini dan perkiraan atas kondisi ekonomi di masa depan, yang mengindikasikan kenaikan signifikan risiko kredit sejak pengakuan awal.

Perusahaan dan Entitas Anak menerapkan metode yang disederhanakan untuk mengukur kerugian kredit ekspektasian yang menggunakan kerugian kredit ekspektasian.

Penghentian pengakuan aset keuangan

Perusahaan dan Entitas Anak menghentikan pengakuan aset keuangan jika, dan hanya jika, hak kontraktual atas arus kas yang berasal dari aset keuangan tersebut berakhir, atau mengalihkan hak kontraktual untuk menerima arus kas yang berasal dari aset keuangan, atau tetap memiliki hak kontraktual untuk menerima arus kas yang berasal dari aset keuangan namun juga menanggung kewajiban kontraktual untuk membayar arus kas yang diterima tersebut kepada satu atau lebih pihak penerima melalui suatu kesepakatan yang memenuhi persyaratan tertentu. Ketika Perusahaan dan Entitas Anak mengalihkan aset keuangan, maka Perusahaan dan Entitas Anak mengevaluasi sejauh mana Perusahaan dan Entitas Anak tetap memiliki risiko dan manfaat atas kepemilikan aset keuangan tersebut.

**3. SIGNIFICANT ACCOUNTING POLICIES APPLIED
(Continued)**

Impairment of financial assets

At each reporting date, the Company and Subsidiaries assess whether the credit risk on a financial instrument has increased significantly since initial recognition. When making the assessment, the Company and Subsidiaries use the change in the risk of a default occurring over the expected life of the financial instrument instead of the change in the amount of expected credit losses. To make that assessment, the Company and Subsidiaries compare the risk of a default occurring on the financial instrument as at the reporting date with the risk of a default occurring on the financial instrument as at the date of initial recognition, considering reasonable and supportable information that is available without undue cost or effort at the reporting date about past events, current conditions and forecasts of future economic conditions, which is indicative of significant increases in credit risk since initial recognition.

The Company and Subsidiaries applies a simplified approach to measure expected credit loss.

Derecognition of financial assets

The Company and Subsidiaries derecognize financial assets if, and only if: the contractual rights to the cash flows from the financial asset expire; or the contractual rights to receive the cash flows of the financial asset are transferred; or the contractual rights to receive the cash flows of the financial asset are retained but a contractual obligation is assumed to pay those cash flows to one or more recipients in an arrangement that meets certain conditions. When the Company and Subsidiaries transfer a financial asset, the Company and Subsidiaries evaluate the extent to which it retains the risks and rewards of ownership of the financial asset.

**3. KEBIJAKAN AKUNTANSI SIGNIFIKAN YANG
DITERAPKAN (Lanjutan)**

2. Liabilitas keuangan

Pengakuan awal

Perusahaan dan Entitas Anak mengklasifikasikan seluruh liabilitas keuangannya pada saat pengakuan awal. Perusahaan dan Entitas Anak memiliki liabilitas keuangan yang diklasifikasikan dalam liabilitas keuangan yang diukur pada biaya perolehan diamortisasi. Seluruh liabilitas keuangan diakui pada awalnya sebesar nilai wajar dan, dalam hal pinjaman dan utang, termasuk biaya transaksi yang dapat diatribusikan secara langsung.

Pada tanggal 31 Desember 2022 dan 2021, liabilitas keuangan Perusahaan dan Entitas Anak terdiri dari liabilitas keuangan yang diukur pada biaya perolehan diamortisasi (Catatan 44).

Pengukuran selanjutnya

Setelah pengakuan awal, liabilitas keuangan dalam kategori ini selanjutnya diukur pada biaya perolehan diamortisasi dengan menggunakan metode suku bunga efektif. Amortisasi suku bunga efektif termasuk di dalam biaya keuangan dalam laporan laba rugi.

Penghentian pengakuan liabilitas keuangan

Perusahaan dan Entitas Anak menghentikan pengakuan liabilitas keuangan jika, dan hanya jika, kewajiban Perusahaan dan Entitas Anak dilepaskan, dibatalkan atau kedaluwarsa.

3. Saling hapus instrumen keuangan

Aset keuangan dan liabilitas keuangan saling hapus dan jumlah netonya dilaporkan dalam laporan posisi keuangan konsolidasian jika, dan hanya jika, saat ini memiliki hak yang berkekuatan hukum untuk melakukan saling hapus atas jumlah yang telah diakui dan terdapat niat untuk menyelesaikannya secara neto, atau untuk merealisasikan aset dan menyelesaikan liabilitasnya secara simultan.

4. Instrumen Keuangan yang Diukur pada Biaya Perolehan Diamortisasi

Biaya perolehan diamortisasi dihitung menggunakan metode suku bunga efektif dikurangi dengan penyisihan atas penurunan nilai dan pembayaran pokok atau nilai yang tidak dapat ditagih. Perhitungan tersebut mempertimbangkan premium atau diskonto pada saat perolehan dan termasuk biaya transaksi dan biaya yang merupakan bagian yang tidak terpisahkan dari suku bunga efektif.

**3. SIGNIFICANT ACCOUNTING POLICIES APPLIED
(Continued)**

2. Financial liabilities

Initial recognition

The Company and Subsidiaries determine the classification of its financial liabilities at initial recognition. The Company and Subsidiaries have financial liabilities classified into the financial liabilities measured at amortized cost. All financial liabilities are recognized initially at fair value and, in the case of loans and borrowings, inclusive of directly attributable transaction costs.

As of December 31, 2022 and 2021, the Company and Subsidiaries' financial liabilities consist of liabilities at amortized cost (Note 44).

Subsequent measurement

After initial recognition, financial liabilities in this category are subsequently measured at amortized cost using the effective interest method. The amortization of the effective interest rate is included in finance costs in the profit or loss.

Derecognition of financial liabilities

The Company and Subsidiaries derecognize financial liabilities if, and only if, the Company and Subsidiaries's obligations are discharged, cancelled or expired.

3. Offsetting of financial instruments

Financial assets and financial liabilities are offset and the net amount reported in the consolidated statements of financial position if, and only if, there is a currently enforceable legal right to offset the recognized amounts and there is an intention to settle on a net basis, or to realize the assets and settle the liabilities simultaneously.

4. Financial Instruments Measured at Amortized Cost

Amortized cost is computed using the effective interest rate method less any allowance for impairment and principal repayment or reduction. The calculation takes into account any premium or discount on acquisition and includes transaction costs and fees that are an integral part of the effective interest rate.

**3. KEBIJAKAN AKUNTANSI SIGNIFIKAN YANG
DITERAPKAN (Lanjutan)**

Suku bunga efektif adalah suku bunga yang secara tepat mendiskontokan estimasi arus kas masa datang selama perkiraan umur dari instrumen keuangan, atau jika lebih tepat, digunakan periode yang lebih singkat, untuk jumlah tercatat neto instrumen keuangan. Total bunga berdasarkan penerapan metode suku bunga efektif diakui sebagai penghasilan atau beban bunga.

e. Pengukuran Nilai Wajar

Nilai wajar instrumen keuangan yang diperdagangkan di pasar aktif pada setiap tanggal pelaporan ditentukan dengan mengacu pada kuotasi harga pasar atau kuotasi harga pedagang efek (harga penawaran untuk posisi beli dan harga permintaan untuk posisi jual), tidak termasuk pengurangan apapun untuk biaya transaksi.

Untuk instrumen keuangan yang tidak memiliki pasar aktif, nilai wajar ditentukan dengan menggunakan teknik penilaian. Teknik penilaian mencakup penggunaan transaksi pasar terkini yang dilakukan secara wajar oleh pihak-pihak yang berkeinginan dan memahami (*recent arm's length market transactions*), penggunaan nilai wajar terkini instrumen lain yang secara substansial sama, analisa arus kas yang didiskonto, atau model penilaian lain.

f. Aset Lancar Lainnya

Kas di bank dan deposito berjangka sehubungan dengan restrukturisasi utang, jaminan atas fasilitas impor *Letter of Credit* dan deposito berjangka yang jatuh tempo lebih dari tiga (3) bulan tetapi kurang dari satu (1) tahun disajikan sebagai "Aset Lancar Lainnya".

g. Transaksi dengan Pihak-pihak Berelasi

Perusahaan dan Entitas Anak mengungkapkan transaksi dengan pihak-pihak berelasi.

Transaksi yang signifikan dengan pihak-pihak berelasi diungkapkan dalam catatan atas laporan keuangan konsolidasian.

h. Persediaan

Persediaan dinyatakan sebesar nilai yang lebih rendah antara biaya perolehan atau nilai realisasi neto (*the lower of cost or net realizable value*). Biaya perolehan ditentukan dengan metode rata-rata tertimbang (*weighted-average method*). Nilai realisasi neto adalah estimasi harga jual dalam kegiatan usaha biasa dikurangi estimasi biaya penyelesaian dan estimasi biaya yang diperlukan untuk membuat penjualan. Biaya barang jadi yang diproduksi dan barang dalam proses termasuk alokasi sistematis *overhead* produksi. Penyisihan penurunan nilai ditentukan berdasarkan hasil penelaahan atas keadaan persediaan pada setiap akhir periode pelaporan.

**3. SIGNIFICANT ACCOUNTING POLICIES APPLIED
(Continued)**

The effective interest rate is the rate that exactly discounts estimated future cash flows through the expected life of the financial instrument or when appropriate, a shorter period, to the net carrying amount of the financial instrument. The interest amount based on the application of the effective interest method is recognized as interest income or expense.

e. Fair Value Measurement

The fair value of financial instruments that are traded in active markets at each reporting date is determined by reference to quoted market prices or dealer price quotations (bid price for long position and price demand for short position), excluding any deduction for transaction costs.

For financial instruments where there is no active market, fair value is determined using valuation techniques. Such techniques may include using recent arm's length market transactions, reference to the current fair value of another instrument that is substantially the same, discounted cash flow analysis, or other valuation models.

f. Other Current Assets

Cash in banks and time deposits in connection with the debt restructuring, as margin deposits for Letter of Credit Import facility and time deposits with maturities of more than three (3) months but less than one (1) year are presented as "Other Current Assets."

g. Transactions with Related Parties

The Company and Subsidiaries disclose transactions with related parties.

Significant transactions with related parties are disclosed in the notes to the consolidated financial statements.

h. Inventories

Inventories are valued at the lower of cost or net realizable value. Cost is determined using the weighted-average method. Net realizable value is the estimated selling price in the ordinary course of business less applicable estimated costs of completion and estimated costs necessary to make the sale. Cost of finished goods produced and work-in-process includes a systematic allocation of production overheads. Allowance for impairment of inventories is provided based on a review of the condition of inventories at the end of each reporting period.

**3. KEBIJAKAN AKUNTANSI SIGNIFIKAN YANG
DITERAPKAN (Lanjutan)**

i. Beban Dibayar Dimuka

Beban dibayar dimuka diamortisasi sesuai masa manfaat masing-masing biaya.

j. Investasi pada Entitas Asosiasi

Entitas asosiasi adalah suatu entitas dimana Perusahaan dan Entitas Anak mempunyai pengaruh signifikan dan bukan merupakan entitas anak (Catatan 3b) maupun bagian partisipasi dalam ventura bersama. Pemilikan secara langsung maupun tidak langsung 20% atau lebih dari hak suara *investee* dianggap pemilikan pengaruh signifikan, kecuali dapat dibuktikan dengan jelas hal yang sebaliknya.

Entitas dengan investasinya pada entitas asosiasi mencatat investasinya dengan menggunakan metode ekuitas. Dalam metode ekuitas, investasi pada entitas asosiasi pada awalnya diakui sebesar biaya perolehan dan jumlah tercatat tersebut ditambah atau dikurangi untuk mengakui bagian investor atas laba rugi *investee* setelah tanggal perolehan.

Selanjutnya, bagian Perusahaan dan Entitas Anak atas laba rugi entitas asosiasi, setelah penyesuaian yang diperlukan terhadap dampak penyeragaman kebijakan akuntansi dan eliminasi laba atau rugi yang dihasilkan dari transaksi antara Perusahaan dan Entitas Anak dan entitas asosiasi, akan menambah atau mengurangi jumlah tercatat investasi tersebut dan diakui sebagai laba rugi Perusahaan dan Entitas Anak. Penerimaan distribusi dari entitas asosiasi mengurangi jumlah tercatat investasi. Penyesuaian terhadap jumlah tercatat tersebut juga diperlukan jika terdapat perubahan dalam proporsi bagian Perusahaan dan Entitas Anak atas entitas asosiasi yang timbul dari penghasilan komprehensif lain dari entitas asosiasi. Bagian Perusahaan dan Entitas Anak atas perubahan tersebut diakui dalam penghasilan komprehensif lain dari Perusahaan dan Entitas Anak.

Goodwill yang terkait dengan akuisisi entitas asosiasi termasuk dalam jumlah tercatat investasi. *Goodwill* tidak diamortisasi dan dilakukan uji penurunan nilai setiap tahun.

Apabila nilai tercatat investasi telah mencapai nilai nol, kerugian selanjutnya akan diakui hanya jika Perusahaan dan Entitas Anak mempunyai komitmen untuk menyediakan bantuan pendanaan atau menjamin kewajiban entitas asosiasi yang bersangkutan.

Jika investasi pada entitas asosiasi menjadi investasi pada ventura bersama atau sebaliknya, maka entitas melanjutkan penerapan metode ekuitas dan tidak mengukur kembali kepentingan yang tersisa.

**3. SIGNIFICANT ACCOUNTING POLICIES APPLIED
(Continued)**

i. Prepaid Expenses

Prepaid expenses are amortized over the periods benefited.

j. Investment in an Associate

An associate is an entity in which the Company and Subsidiaries have significant influence but is neither a subsidiary (Note 3b) nor an interest in a joint venture. Direct or indirect ownership of 20% or more of the voting power of an investee is presumed to be an ownership of significant influence, unless it can be clearly demonstrated that this is not the case.

An entity with investment in an associate accounts for its investment using the equity method. Under the equity method, investment in an associate is initially recognized at cost and the carrying amount is increased or decreased to recognize the investor's share of profit or loss of the investee after the date of acquisition.

Subsequently, the Company and Subsidiaries' shares of the profit or loss of the associate, after any adjustments necessary to give effect to uniform accounting policies and elimination of profits or losses resulting from transactions between the Company and Subsidiaries and the associate, increase or decrease their carrying amount and are recognized in the Company and Subsidiaries' profit or loss. Distributions received from the associate reduce the carrying amount of the investment. Adjustments to the carrying amount may also be necessary for changes in the Company and Subsidiaries' proportionate interest in the associate arising from changes in the associate other comprehensive income. The Company and Subsidiaries' shares of those changes are recognized in other comprehensive income of the Company and Subsidiaries.

Goodwill on acquisition of an associate is included in the carrying amount of the investment. Goodwill is no longer amortized but annually assessed for impairment.

Once an investment's carrying value has been reduced to zero, further losses are taken up only if the Company and Subsidiaries have committed to provide financial support to, or have guaranteed the obligations of the associate.

If an investment in an associate becomes an investment in a joint venture or vice versa, the entity continues to apply the equity method and does not remeasure the retained interest.

**3. KEBIJAKAN AKUNTANSI SIGNIFIKAN YANG
DITERAPKAN (Lanjutan)**

k. Aset Tetap

Perusahaan dan Entitas Anak telah memilih untuk menggunakan model biaya sebagai kebijakan akuntansi pengukuran aset tetapnya.

Aset tetap, selain hak atas tanah, dinyatakan sebesar biaya perolehan dikurangi akumulasi penyusutan. Penyusutan dihitung dengan menggunakan metode garis lurus (*straight-line method*) berdasarkan taksiran masa manfaat ekonomis aset tetap sebagai berikut:

	Tahun / Year
Mesin dan peralatan pabrik	25
Bangunan dan prasarana	20
Perabot dan peralatan kantor	4 - 8
Peralatan transportasi	2 - 5

Pada setiap akhir periode pelaporan, nilai residu, masa manfaat dan metode penyusutan ditelaah kembali, dan jika perlu disesuaikan.

Perusahaan dan Entitas Anak menganalisa fakta dan keadaan untuk masing-masing jenis hak atas tanah dalam bentuk Hak Guna Usaha (HGU), Hak Guna Bangunan (HGB) dan Hak Pakai (HP) dalam menentukan akuntansi untuk masing-masing hak atas tanah tersebut sehingga dapat merepresentasikan dengan tepat suatu kejadian atau transaksi ekonomik yang mendasarinya. Jika hak atas tanah tersebut tidak mengalihkan pengendalian atas aset pendasar kepada Perusahaan dan Entitas Anak, melainkan mengalihkan hak untuk menggunakan aset pendasar. Perusahaan dan Entitas Anak, menerapkan perlakuan akuntansi atas transaksi tersebut sebagai sewa berdasarkan PSAK No. 73. Jika hak atas tanah secara substansi menyerupai pembelian tanah, maka Perusahaan dan Entitas Anak menerapkan PSAK No. 16. Sementara biaya pengurusan atas perpanjangan atau pembaruan legal hak atas tanah dalam bentuk HGU, HGB dan HP diakui sebagai bagian dari akun "Beban ditangguhkan" pada laporan posisi keuangan konsolidasian dan diamortisasi sepanjang mana yang lebih pendek antara umur hukum dan umur ekonomis tanah.

Aset dalam pengerjaan dinyatakan sebesar biaya perolehan dan disajikan sebagai bagian dari "Aset Tetap" dalam laporan posisi keuangan konsolidasian. Akumulasi biaya perolehan akan dipindahkan ke masing-masing akun aset tetap yang bersangkutan pada saat aset tersebut selesai dikerjakan dan siap digunakan.

**3. SIGNIFICANT ACCOUNTING POLICIES APPLIED
(Continued)**

k. Fixed Assets

The Company and Subsidiaries had chosen the cost model as the accounting policy for their fixed assets measurement.

Fixed assets, other than land rights, are stated at cost less accumulated depreciation. Depreciation is computed using the straight-line method over the estimated economic useful lives of fixed assets as follows:

	Tahun / Year
Machinery and factory equipment	25
Buildings and improvements	20
Furniture, fixtures and office equipment	4 - 8
Transportation equipment	2 - 5

At each end of the reporting period, the assets' residual value, useful lives and method of depreciation are reviewed, and adjusted if appropriate.

The Company and Subsidiaries analyze the facts and circumstances for each type of land rights in the form of Business Usage Rights ("Hak Guna Usaha" or HGU), Building Usage Rights ("Hak Guna Bangunan" or HGB) and Usage Rights ("Hak Pakai" or HP) in determining the accounting for each of these land rights so that it can accurately represent an underlying economic event or transaction. If the land rights do not transfer control of the underlying assets to the Company and Subsidiaries, but gives the rights to use the underlying assets, the Company and Subsidiaries apply the accounting treatment of these transactions as leases under PSAK No. 73. If land rights substantially similar to land purchases, the Company and Subsidiaries apply PSAK No. 16. Meanwhile, the extension or the legal renewal costs of land rights in the form of HGU, HGB and HP are recognized as part of "Deferred Charges" account in the consolidated statements of financial position and are amortized over the shorter of the rights' legal life and land's economic life.

Assets under construction are stated at cost and presented as part of "Fixed Assets" in the consolidated statements of financial position. The accumulated costs will be reclassified to the appropriate fixed assets account when construction is completed and the assets are ready for their intended use.

**3. KEBIJAKAN AKUNTANSI SIGNIFIKAN YANG
DITERAPKAN (Lanjutan)**

Beban perbaikan dan pemeliharaan dibebankan pada laba rugi pada saat terjadinya; biaya penggantian atau inspeksi yang signifikan dikapitalisasi pada saat terjadinya dan jika besar kemungkinan manfaat ekonomis di masa depan berkenaan dengan aset tersebut akan mengalir ke Perusahaan dan Entitas Anak, dan biaya perolehan aset dapat diukur secara andal. Aset tetap dihentikan pengakuannya pada saat dilepaskan atau ketika tidak ada manfaat ekonomis masa depan yang diharapkan dari penggunaan atau pelepasannya. Keuntungan atau kerugian yang timbul dari penghentian pengakuan aset dimasukkan dalam laba rugi pada periode aset tersebut dihentikan pengakuannya.

I. Sewa

Efektif tanggal 1 Januari 2022, Perusahaan dan Entitas Anak menerapkan Amendemen PSAK No. 73 "Sewa", yang mengusulkan, sebagai cara praktis, bahwa penyewa dapat memilih untuk tidak menilai apakah konsesi sewa terkait Covid-19 merupakan suatu modifikasi sewa dan memberikan persyaratan yang harus dipenuhi agar cara praktis tersebut dapat diterapkan.

Penerapan amandemen ini tidak berdampak terhadap laporan keuangan konsolidasian Perusahaan dan Entitas Anak.

Pada tanggal inisiasi kontrak, Perusahaan dan Entitas Anak menilai apakah kontrak merupakan, atau mengandung sewa. Suatu kontrak merupakan, atau mengandung sewa jika kontrak tersebut memberikan hak untuk mengendalikan penggunaan aset identifikasian selama suatu jangka waktu untuk dipertukarkan dengan imbalan.

Perusahaan dan Entitas Anak sebagai Penyewa

Perusahaan dan Entitas Anak menerapkan pendekatan pengakuan dan pengukuran tunggal untuk semua sewa, kecuali untuk sewa jangka pendek dan sewa aset bernilai rendah. Perusahaan dan Entitas Anak mengakui liabilitas sewa untuk melakukan pembayaran sewa dan aset hak-guna yang mewakili hak untuk menggunakan aset pendasar.

1. Aset hak guna

Perusahaan dan Entitas Anak mengakui aset hak guna pada tanggal permulaan (yaitu pada tanggal di mana aset pendasar telah tersedia untuk digunakan). Aset hak guna diukur pada biaya perolehan, dikurangi dengan akumulasi penyusutan dan penurunan nilai. Biaya perolehan aset hak guna meliputi jumlah pengukuran liabilitas sewa, biaya langsung awal yang dikeluarkan oleh penyewa, dan pembayaran sewa yang dilakukan pada atau sebelum tanggal permulaan, dikurangi dengan insentif sewa yang diterima.

**3. SIGNIFICANT ACCOUNTING POLICIES APPLIED
(Continued)**

The cost of repairs and maintenance is charged to profit or loss as incurred; replacement or major inspection costs are capitalized when incurred and if it is probable that future economic benefits associated company with the item will flow to the Company and Subsidiaries, and the cost of the item can be measured reliably. An item of fixed assets is derecognized upon disposal or when no future economic benefits are expected from its use or disposal. Any gain or loss arising on derecognition of the asset is included in profit or loss in the period in which the asset is derecognized.

I. Leases

Effective January 1, 2022, the Company and Subsidiaries has applied Amendment to PSAK No. 73, "Leases", which suggests, as a practical expedient, that a lessee may elect not to assess whether the Covid-19-related rent concessions are lease modifications and provide the conditions for applying the practical expedient are met.

The adoption of these amendments had no impact on the Company and Subsidiaries' consolidated financial statements.

At inception of a contract, the Company and Subsidiary assess whether a contract is, or contains a lease. A contract is, or contains, a lease if the contract conveys the right to control the use of an identified asset for a period of time in exchange for a consideration.

The Company and Subsidiaries as a Lessee

The Company and Subsidiaries applies a single recognition and measurement approach for all leases, except for short-term leases and leases of low-value assets. The Company and Subsidiaries recognises lease liabilities to make lease payments and right-of-use assets representing the right to use the underlying assets.

1. Right-of-use assets

The Company and Subsidiaries recognizes right-of-use assets at the commencement date of the lease (i.e., the date the underlying asset is available for use). Right-of-use assets are measured at cost, less any accumulated depreciation and impairment losses, and adjusted for any remeasurement of lease liabilities. The cost of right-of-use assets includes the amount of lease liabilities recognized, initial direct costs incurred, and lease payments made at or before the commencement date less any lease incentives received.

**3. KEBIJAKAN AKUNTANSI SIGNIFIKAN YANG
DITERAPKAN (Lanjutan)**

Aset hak guna disusutkan selama jangka waktu yang lebih pendek antara umur manfaat aset hak guna atau masa sewa, sebagai berikut:

Tanah, bangunan, mesin dan peralatan pabrik dan peralatan transportasi yang memiliki masa sewa antara 3 sampai 10 tahun.

Jika kepemilikan aset sewaan dialihkan kepada Perusahaan dan Entitas Anak pada akhir masa sewa atau jika biaya perolehan aset hak guna merefleksikan eksekusi opsi beli, penyusutan dihitung menggunakan taksiran masa manfaat aset.

2. Liabilitas sewa

Pada tanggal permulaan sewa, Perusahaan dan Entitas Anak mengakui liabilitas sewa diukur pada nilai sekarang pembayaran sewa yang akan dibayar selama masa sewa. Pembayaran sewa meliputi pembayaran tetap (termasuk pembayaran tetap secara-substansi) dikurangi dengan piutang insentif sewa, pembayaran sewa variabel yang bergantung pada indeks atau suku bunga dan jumlah yang diperkirakan akan dibayarkan dalam jaminan nilai residual. Pembayaran sewa juga meliputi harga eksekusi dari opsi beli cukup pasti untuk mengeksekusi opsi oleh Perusahaan dan Entitas Anak dan pembayaran penalti untuk penghentian sewa, jika masa sewa merefleksikan Perusahaan dan Entitas Anak mengeksekusi opsi untuk menghentikan sewa.

Pembayaran sewa variabel yang tidak bergantung pada indeks atau suku bunga diakui sebagai beban (kecuali jika terjadi untuk menghasilkan persediaan) pada periode terjadinya peristiwa atau kondisi yang memicu terjadinya pembayaran.

Dalam menghitung nilai kini pembayaran sewa, Perusahaan dan Entitas Anak menggunakan suku bunga pinjaman inkremental pada tanggal permulaan sewa karena suku bunga implisit tidak dapat segera ditentukan. Setelah tanggal permulaan, saldo liabilitas sewa ditingkatkan untuk merefleksikan pertambahan bunga dan dikurangi untuk sewa yang telah dibayar. Selain itu, nilai tercatat liabilitas sewa diukur kembali jika terdapat modifikasikan, perubahan masa sewa, (yaitu, perubahan pembayaran sewa masa depan sebagai akibat dari perubahan indeks atau suku bunga yang digunakan untuk menentukan pembayaran sewa tersebut) atau perubahan pada penilaian atas opsi untuk membeli aset pendasar.

**3. SIGNIFICANT ACCOUNTING POLICIES APPLIED
(Continued)**

Right-of-use assets are depreciated on a straight-line basis over the shorter of the lease term and the estimated useful lives of the assets, as follows:

Land, buildings, machine and factory equipment and transportation equipment with lease terms ranging 3 to 10 years.

If ownership of the leased asset transfers to the Company and Subsidiaries at the end of the lease term or the cost of the right of use asset reflects the exercise of a purchase option, depreciation is calculated using the estimated useful life of the asset.

2. Lease liabilities

At the commencement date of the lease, the Company and Subsidiaries recognizes lease liabilities measured at the present value of lease payments to be made over the lease term. The lease payments include fixed payments (including in-substance fixed payments) less any lease incentives receivable, variable lease payments that depend on an index or a rate and amounts expected to be paid under residual value guarantees. The lease payments also include the exercise price of a purchase option reasonably certain to be exercised by the Company and Subsidiaries and payments of penalties for terminating the lease, if the lease term reflects the Company and Subsidiaries exercising the option to terminate.

Variable lease payments that do not depend on an index or a rate are recognized as expenses (unless they are incurred to produce inventories) in the period in which the event or condition that triggers the payment occurs.

In calculating the present value of lease payments, the Company and Subsidiaries uses its incremental borrowing rate at the lease commencement date because the interest rate implicit in the lease is not readily determinable. After the commencement date, the amount of lease liabilities is increased to reflect the accretion of interest and reduced for the lease payments made. In addition, the carrying amount of lease liabilities is remeasured if there is a modification, a change in the lease term, a change in the lease payments (e.g., changes to future payments resulting from a change in an index or rate used to determine such lease payments) or a change in the assessment of an option to purchase the underlying asset.

**3. KEBIJAKAN AKUNTANSI SIGNIFIKAN YANG
DITERAPKAN (Lanjutan)**

3. Sewa jangka pendek dan sewa aset bernilai rendah

Pembayaran terkait dengan sewa jangka pendek dan sewa aset bernilai rendah diakui atas dasar garis lurus sebagai beban dalam laporan laba rugi. Sewa jangka pendek adalah sewa dengan masa sewa 12 bulan atau kurang. Aset bernilai rendah terdiri dari peralatan dan perabotan kantor kecil.

Perusahaan dan Entitas Anak sebagai Pesewa

Apabila Perusahaan dan Entitas Anak memiliki aset yang disewakan melalui sewa pembiayaan, nilai kini pembayaran sewa diakui sebagai piutang. Selisih antara nilai piutang bruto dan nilai kini piutang tersebut diakui sebagai penghasilan sewa pembiayaan tangguhan. Penghasilan sewa diakui selama masa sewa dengan menggunakan metode investasi neto yang mencerminkan suatu tingkat pengembalian periodik yang konstan.

Apabila aset disewakan melalui sewa operasi, aset disajikan di laporan posisi keuangan sesuai sifat aset tersebut. Penghasilan sewa diakui sebagai pendapatan dengan dasar garis lurus selama masa sewa.

m. Penurunan Nilai Aset Nonkeuangan

Pada setiap tanggal pelaporan, Perusahaan dan Entitas Anak menilai apakah terdapat indikasi aset mengalami penurunan nilai. Jika terdapat indikasi tersebut, maka Perusahaan dan Entitas Anak mengestimasi jumlah terpulihkan aset tersebut. Jumlah terpulihkan suatu aset atau unit penghasil kas adalah jumlah yang lebih tinggi antara nilai wajar dikurangi biaya untuk menjual dan nilai pakainya. Jika nilai tercatat suatu aset melebihi jumlah terpulihkannya, maka aset dianggap mengalami penurunan dan jumlah tercatat aset harus diturunkan menjadi sebesar jumlah terpulihkan. Kerugian penurunan nilai diakui segera dalam laba rugi.

Pembalikan rugi penurunan nilai untuk aset nonkeuangan selain *goodwill*, diakui jika, dan hanya jika, terdapat perubahan estimasi yang digunakan dalam menentukan jumlah terpulihkan aset sejak pengujian penurunan nilai terakhir kali. Pembalikan rugi penurunan nilai tersebut diakui segera dalam laba rugi, kecuali aset yang disajikan pada jumlah revaluasi sesuai dengan PSAK lain. Rugi penurunan nilai yang diakui atas *goodwill* tidak dibalik lagi.

n. Pengakuan Pendapatan dan Beban

Pengakuan pendapatan harus memenuhi lima (5) langkah sebagai berikut:

- (a) Mengidentifikasi kontrak dengan pelanggan.
- (b) Mengidentifikasi kewajiban pelaksanaan dalam kontrak.
- (c) Menetapkan harga transaksi.

**3. SIGNIFICANT ACCOUNTING POLICIES APPLIED
(Continued)**

3. Short-term leases and leases of low-value assets

Payments associated with short-term leases and leases of low-value assets are recognized on a straight-line basis as an expense in profit or loss. Short-term leases are leases with a lease term of 12 months or less. Low-value assets comprise of small items of office furniture and equipment.

The Company and Subsidiaries as a Lessor

When the Company and Subsidiaries have assets that are leased under finance leases, the present value of the lease payments is recognized as a receivable. The difference between the gross receivable and the present value of the receivable is recognized as unearned finance lease income. Lease income is recognized over the term of the lease using the net investment method, which reflects a constant periodic rate of return.

When assets are leased under an operating lease, the assets are presented in the statement of financial position based on the nature of the assets. Lease income is recognized over the term of the lease on a straight line basis.

m. Impairment of Non-financial Assets

The Company and Subsidiaries evaluate at each reporting date, whether there is any indication that an asset may be impaired. If any such indication exists, the Company and Subsidiaries estimate the recoverable amount of the asset. The recoverable amount of an asset or a cash-generating unit is the higher of its fair value less costs to sell and its value in use. Whenever the carrying amount of an asset exceeds its recoverable amount, the asset is considered to be impaired and is written down to its recoverable amount. The impairment loss is recognized immediately in profit or loss.

Reversal on impairment loss for non-financial assets other than goodwill is recognized if, and only if, there has been a change in the estimates used to determine the asset's recoverable amount since the last impairment test was carried out. Reversal on impairment losses is immediately recognized in profit or loss, except for assets presented using the revaluation model in accordance with another PSAK. Impairment losses relating to goodwill are not reversed.

n. Revenue and Expense Recognition

Revenue recognition has to fulfill five (5) steps as follows:

- (a) Identify the contract with a customer.
- (b) Identify the performance obligations in the contract.
- (c) Determine the transaction price.

**3. KEBIJAKAN AKUNTANSI SIGNIFIKAN YANG
DITERAPKAN (Lanjutan)**

- (d) Mengalokasikan harga transaksi ke setiap kewajiban pelaksanaan.
- (e) Mengakui pendapatan ketika kewajiban pelaksanaan telah dipenuhi dengan menyerahkan barang atau jasa yang dijanjikan ke pelanggan yaitu ketika pelanggan telah memiliki kendali atas barang atau jasa tersebut.

Pendapatan diakui jika besar kemungkinan manfaat ekonomi akan diperoleh oleh Perusahaan dan Entitas Anak dan jumlahnya dapat diukur secara andal. Pendapatan diukur pada nilai wajar imbalan yang diterima, tidak termasuk diskon, rabat dan pajak penjualan (PPN).

Penjualan lokal diakui pada saat hak kepemilikan beralih kepada pelanggan, dan/atau pada saat barang dikirim. Penjualan ekspor diakui pada saat penyerahan barang di atas kapal di pelabuhan pengirim (*f.o.b. shipping point*). Penjualan disajikan neto dari pajak pertambahan nilai, retur penjualan, dan potongan harga.

Beban diakui pada saat terjadinya (*accrual basis*) atau sesuai dengan masa manfaatnya.

o. Kombinasi Bisnis Entitas Sepengendali

Kombinasi bisnis entitas sepengendali dicatat berdasarkan PSAK No. 38, "Kombinasi Bisnis Entitas Sepengendali", dengan menggunakan metode penyatuan kepemilikan. Selisih antara harga pengalihan dengan nilai buku dicatat dalam akun "Selisih Nilai Transaksi dengan Entitas Sepengendali" dan disajikan sebagai bagian dari akun "Tambahkan Modal Disetor" dalam laporan posisi keuangan konsolidasian.

Setiap imbalan kontinjensi yang dialihkan oleh pihak pengakuisisi diakui pada nilai wajar pada tanggal akuisisi. Imbalan kontinjensi yang diklasifikasikan sebagai aset atau liabilitas yang merupakan instrumen keuangan dan termasuk dalam ruang lingkup PSAK No. 71, "Instrumen Keuangan", diukur pada nilai wajar dengan perubahan pada nilai wajar diakui baik dalam laba rugi atau penghasilan komprehensif lain. Jika imbalan kontinjensi tidak termasuk dalam ruang lingkup PSAK No. 71 diukur dengan PSAK yang sesuai. Imbalan kontinjensi yang diklasifikasikan sebagai ekuitas tidak diukur kembali dan penyelesaian selanjutnya dicatat dalam ekuitas.

p. Transaksi dan Saldo dalam Mata Uang Asing

Transaksi dalam mata uang selain Dolar Amerika Serikat dijabarkan ke dalam Dolar Amerika Serikat berdasarkan kurs yang berlaku pada tanggal transaksi. Pada akhir periode pelaporan, seluruh aset dan liabilitas moneter dalam mata uang selain Dolar Amerika Serikat dijabarkan ke dalam Dolar Amerika Serikat dengan menggunakan kurs tengah yang ditetapkan oleh Bank Indonesia pada tanggal tersebut. Keuntungan atau kerugian selisih kurs yang timbul diakui pada laba rugi tahun berjalan.

**3. SIGNIFICANT ACCOUNTING POLICIES APPLIED
(Continued)**

- (d) Allocate the transaction price to each performance obligation.
- (e) Recognize revenue when performance obligation is satisfied by transferring promised goods or services to a customer, when the customer obtains control of that goods or services.

Revenue is recognized to the extent when it is probable that the economic benefits will flow to the Company and Subsidiaries and the revenue can be reliably measured. Revenue is measured at the fair value of the consideration received, excluding discounts, rebates and sales taxes (VAT).

Local sales are recognized when the title passes to the customer and/or when the goods are delivered. Export sales are recognized upon loading of the goods for shipment to customers (*f.o.b. shipping point*). Sales are presented net of value-added tax, sales returns, and price discounts.

Expenses are recognized when incurred (*accrual basis*) or according to their beneficial periods.

o. Business Combination Under Common Control

Business combination under common control is recorded in accordance with PSAK No. 38, "Business Combination Under Common Control," by using the pooling of interest method. The difference between the transfer price and the book value is recorded as "Difference in Value from Transaction with Entities Under Common Control" and presented under "Additional Paid-in Capital" account in the consolidated statements of financial position.

Any contingent consideration to be transferred by the acquirer will be recognized at fair value at the acquisition date. Contingent consideration classified as an asset or liability that is a financial instrument and within the scope of PSAK No. 71, "Financial Instruments", is measured at fair value with the changes in fair value recognized either in profit or loss or other comprehensive income. If the contingent consideration is not within the scope of PSAK No. 71, it is measured in accordance with the appropriate PSAK. Contingent consideration classified as equity is not remeasured and subsequent settlement is accounted for within equity.

p. Foreign Currency Transactions and Balances

Transactions in currencies other than United States Dollar are translated into the United States Dollar at the rate prevailing at the transaction date. At the end of the reporting period, all monetary assets and liabilities in currencies other than the United States Dollar are translated into United States Dollar at the middle exchange rates quoted by Bank Indonesia on that date. The resulting net foreign exchange gains or losses are recognized in current year's profit or loss.

**3. KEBIJAKAN AKUNTANSI SIGNIFIKAN YANG
DITERAPKAN (Lanjutan)**

Kurs yang digunakan pada tanggal 31 Desember 2022 dan 2021 adalah sebagai berikut:

	2022	2021	
	(Satuan Penuh/ Full Amount)	(Satuan Penuh/ Full Amount)	
Dolar AS/Rupiah Indonesia	15.731,00	14.269,01	US Dollar/Indonesian Rupiah
Dolar AS/Yen Jepang	133,80	115,17	US Dollar/Japanese Yen
Dolar AS/Yuan Cina	6,97	6,38	US Dollar/China Yuan
Dolar AS/Dolar Singapura	1,35	1,35	US Dollar/Singaporean Dollar
Dolar AS/Euro Eropa	0,94	0,88	US Dollar/European Euro

q. Imbalan Kerja

Imbalan Kerja Jangka Pendek

Imbalan kerja jangka pendek merupakan kompensasi yang diberikan oleh Perusahaan dan Entitas Anak seperti gaji, tunjangan, bonus dan pembayaran manfaat pensiun, yang diakui pada saat terutang kepada karyawan.

Imbalan Pascakerja

Siaran Pers mengenai "Pengatribusian Imbalan pada Periode Jasa" yang diterbitkan pada April 2022.

Pada bulan April 2022, DSAK IAI mengeluarkan siaran pers mengenai "Pengatribusian Imbalan pada Periode Jasa" sebagai bahan penjelasan terhadap persyaratan yang relevan dari PSAK 24, "Imbalan Kerja", yang secara khusus menjelaskan cara mengatribusikan imbalan pensiun pada periode jasa program pensiun dengan pola tertentu berdasarkan undang-undang yang berlaku di Indonesia.

Setiap perubahan kewajiban imbalan pascakerja setelah penerapan atribusi imbalan sebagaimana dijelaskan dalam siaran pers ini dianggap sebagai perubahan kebijakan akuntansi. Berdasarkan siaran pers, setiap perusahaan perlu menilai waktu yang wajar untuk mengubah kebijakan akuntansinya terkait hal ini, yang dampaknya harus diperhitungkan secara retrospektif pada saldo awal periode komparatif paling awal, jika material.

Perusahaan dan Entitas Anak telah menerapkan persyaratan dari siaran pers dan telah melakukan perikatan dengan aktuaris independen untuk menghitung dampak dari perubahan kebijakan akuntansi ini sejak awal periode komparatif yang disajikan.

**3. SIGNIFICANT ACCOUNTING POLICIES APPLIED
(Continued)**

The exchange rates used as of December 31, 2022 and 2021 were as follows:

	2022	2021	
	(Satuan Penuh/ Full Amount)	(Satuan Penuh/ Full Amount)	
Dolar AS/Rupiah Indonesia	15.731,00	14.269,01	US Dollar/Indonesian Rupiah
Dolar AS/Yen Jepang	133,80	115,17	US Dollar/Japanese Yen
Dolar AS/Yuan Cina	6,97	6,38	US Dollar/China Yuan
Dolar AS/Dolar Singapura	1,35	1,35	US Dollar/Singaporean Dollar
Dolar AS/Euro Eropa	0,94	0,88	US Dollar/European Euro

q. Employee Benefits

Short-term Employee Benefits

Short-term employee benefits represent compensation provided by the Company and Subsidiaries such as salaries, allowance, bonus and pension contribution paid, which are recognized when they accrue to the employees.

Post-employment Benefits

Press release regarding "Attributing Benefits to Periods of Service" issued in April 2022.

In April 2022, DSAK IAI issued a press release regarding "Attributing Benefits to Periods of Service" as an explanatory material to the relevant requirements of PSAK 24 "Employee benefits", which specifically explains how to attribute pension benefits to periods of service for pension plans with specific patterns based on the applicable laws in Indonesia.

Any changes in the post-employment benefits obligation after applying the attribution of benefits as explained in this press release are considered as a change in accounting policy. Based on the press release, each company needs to assess the reasonable timing to change its accounting policy on this matter, which should be retrospectively accounted for the impact to the beginning balance of the earliest comparative period, if it is material.

The Company and Subsidiaries has applied the requirements of the press release and has engaged with an independent actuary to calculate the impact of change in accounting policy from the beginning of the earliest comparative period.

**3. KEBIJAKAN AKUNTANSI SIGNIFIKAN YANG
DITERAPKAN (Lanjutan)**

Pada tanggal 2 Februari 2021, Pemerintah mengundangkan dan memberlakukan Peraturan Pemerintah Nomor 35 Tahun 2021 (PP 35/2021) untuk melaksanakan ketentuan Pasal 81 dan Pasal 185 (b) UU No. 11/2020 mengenai Cipta Kerja, yang bertujuan untuk menciptakan lapangan kerja yang seluas-luasnya bagi rakyat Indonesia secara merata, dalam rangka memenuhi penghidupan yang layak. PP 35/2021 mengatur mengenai perjanjian alih daya, waktu kerja, waktu istirahat dan pemutusan hubungan kerja, yang dapat mempengaruhi manfaat imbalan minimum yang harus dibayar kepada para karyawan.

Perusahaan dan Entitas Anak menentukan liabilitas imbalan pascakerja sesuai dengan Undang-Undang No. 11/2020 mengenai Cipta Kerja tanggal 2 Februari 2020. PSAK 24 mensyaratkan entitas menggunakan metode "Projected Unit Credit" untuk menentukan nilai kini kewajiban imbalan pasti, biaya jasa kini terkait, dan biaya jasa lalu.

Ketika entitas memiliki surplus dalam program imbalan pasti, maka entitas mengukur aset imbalan pasti pada jumlah yang lebih rendah antara surplus program imbalan pasti dan batas atas aset yang ditentukan dengan menggunakan tingkat diskonto.

Entitas mengakui komponen biaya imbalan pasti, kecuali SAK mensyaratkan atau mengizinkan biaya tersebut sebagai biaya perolehan aset, sebagai berikut:

- (a) biaya jasa dalam laba rugi;
- (b) bunga neto atas liabilitas (aset) imbalan pasti neto dalam laba rugi; dan
- (c) pengukuran kembali liabilitas (aset) imbalan pasti neto dalam penghasilan komprehensif lain.

Pengukuran kembali atas liabilitas (aset) imbalan pasti neto yang diakui dalam penghasilan komprehensif lain tidak direklasifikasi ke laba rugi pada periode berikutnya. Akan tetapi, entitas dapat mengalihkan jumlah yang diakui sebagai penghasilan komprehensif lain tersebut pada pos lain dalam ekuitas.

Pengukuran kembali liabilitas (aset) imbalan pasti neto terdiri atas:

- (a) keuntungan dan kerugian aktuarial;
- (b) imbalan hasil atas aset program, tidak termasuk jumlah yang dimasukkan dalam bunga neto atas liabilitas (aset) imbalan pasti neto; dan
- (c) setiap perubahan dampak batas atas aset, tidak termasuk jumlah yang dimasukkan dalam bunga neto atas liabilitas (aset) imbalan pasti neto.

Entitas mengakui biaya jasa lalu sebagai beban pada tanggal yang lebih awal antara ketika amandemen atau kurtailmen program terjadi dan ketika entitas mengakui biaya restrukturisasi terkait atau pesangon.

**3. SIGNIFICANT ACCOUNTING POLICIES APPLIED
(Continued)**

On February 2, 2021, the Government promulgated and enforced Government Regulation Number 35 Year 2021 (PP 35/2021) to implement the provisions of Article 81 and Article 185 (b) of Law No. 11/2020 concerning Job Creation (Cipta Kerja), which aims to create the widest possible employment opportunities for the Indonesian people evenly, in order to fulfill a decent living. PP 35/2021 regulates the work agreement for a certain time (non-permanent employees), outsourcing, working time, rest time and termination of employment, which can affect the minimum benefits that must be paid to employees.

The Company and Subsidiaries determines its post-employment benefits liability under the Law No.11/2020 concerning Job Creation (cipta kerja) dated February 2, 2020. PSAK 24 requires the present value of the defined benefit obligation, the related current service cost and past service cost to be determined using the "Projected Unit Credit" method.

When an entity has a surplus in a defined benefit plan, it measures the defined benefit asset at the lower amount between the surplus of the defined benefit plan and the upper limit on assets determined using a discount rate.

An entity recognizes the components of defined benefit cost, except SAK requires or permits such costs as the acquisition cost of the asset, as follows:

- (a) service cost in profit or loss;
- (b) net interest on net liability (asset) of defined benefit in profit or loss; and
- (c) remeasurement of the net liability (asset) of defined benefit in other comprehensive income.

Remeasurement on net liability (asset) of defined benefit recognized in other comprehensive income is not reclassified to profit or loss in subsequent periods. However, the entity may transfer the amounts recognized as other comprehensive income in another account in equity.

Remeasurement of the net liability (asset) of defined benefit consists of:

- (a) actuarial gains and losses;
- (b) return on plan assets, excluding amounts included in net interest on the net defined benefit liability (asset); and
- (c) any change in the effect of the asset ceiling, excluding amounts included in net interest on the net defined benefit liability (asset).

The entity recognizes past service cost as an expense at the earlier of when the amendments or curtailment of program occurs and when the entity recognizes related restructuring costs or severances.

**3. KEBIJAKAN AKUNTANSI SIGNIFIKAN YANG
DITERAPKAN (Lanjutan)**

Perusahaan dan Entitas Anak mengakui keuntungan atau kerugian atas penyelesaian program imbalan pasti pada saat penyelesaian terjadi. Kurtailmen terjadi ketika entitas mengurangi secara signifikan jumlah pekerja yang ditanggung oleh program; atau mengubah ketentuan program, imbalan pasti sehingga unsur yang signifikan dari jasa masa depan karyawan saat ini tidak lagi memenuhi syarat atas imbalan, atau akan memenuhi syarat hanya untuk imbalan yang dikurangi.

Kurtailmen dapat terjadi karena suatu peristiwa yang berdiri sendiri, seperti penutupan pabrik, penghentian operasi, atau terminasi atau penghentian program. Sebelum menentukan biaya jasa lalu, atau keuntungan dan kerugian atas penyelesaian, Perusahaan dan Entitas Anak mengukur kembali liabilitas (aset) imbalan pasti neto menggunakan nilai wajar kini dari aset program dan asumsi aktuarial kini (termasuk suku bunga pasar dan harga pasar kini yang lain) yang mencerminkan imbalan yang ditawarkan dalam program sebelum amandemen, kurtailmen, atau penyelesaian program.

r. Perpajakan

1. Pajak Penghasilan

Beban pajak penghasilan kini ditetapkan berdasarkan taksiran laba kena pajak tahun berjalan.

Pajak penghasilan dalam laba rugi periode berjalan terdiri dari pajak kini dan tangguhan. Pajak penghasilan diakui dalam laba rugi, kecuali untuk transaksi yang berhubungan dengan transaksi yang diakui langsung dalam ekuitas atau penghasilan komprehensif lain, dalam hal ini diakui dalam ekuitas atau penghasilan komprehensif lain.

Aset pajak kini dan liabilitas pajak kini dilakukan saling hapus jika, dan hanya jika, entitas memiliki hak yang dapat dipaksakan secara hukum untuk melakukan saling hapus jumlah yang diakui; dan memiliki intensi untuk menyelesaikan dengan dasar neto, atau merealisasikan aset dan menyelesaikan liabilitas secara bersamaan.

Aset dan liabilitas pajak tangguhan diakui atas perbedaan temporer antara aset dan liabilitas untuk tujuan komersial dan untuk tujuan perpajakan setiap tanggal pelaporan. Aset pajak tangguhan diakui untuk seluruh perbedaan temporer yang boleh dikurangkan, sepanjang besar kemungkinan perbedaan temporer yang boleh dikurangkan tersebut dapat dimanfaatkan untuk mengurangi laba fiskal pada masa yang akan datang. Liabilitas pajak tangguhan diakui atas semua perbedaan temporer kena pajak. Manfaat pajak di masa mendatang, seperti saldo rugi fiskal yang belum digunakan, diakui sejauh besar kemungkinan realisasi atas manfaat pajak tersebut.

**3. SIGNIFICANT ACCOUNTING POLICIES APPLIED
(Continued)**

The Company and Subsidiaries recognize gains or losses on the settlement of a defined benefit plan when such occur. A curtailment occurs when an entity make a material reduction in the number of employees covered by a plan, or amends the terms of a defined benefit plan so that a significant element of future service by current employees will no longer qualify for benefits, or will qualify only for reduced benefits.

A curtailment may arise from an isolated event, such as the closing of a plant, discontinuance of an operation or termination or suspension of a plan. Before determining the past service cost, or gains and losses on the settlement, the Company and Subsidiaries shall remeasure the net liability (asset) of defined benefit using current fair value of plan assets and current actuarial assumptions (including current market interest rates and other current market prices) that reflects the rewards offered in the program prior to the amendment, curtailment or settlement program.

r. Taxation

1. Income Taxes

Current income tax expense is provided based on the estimated taxable profit for the year.

Income tax in profit or loss for the period comprises current and deferred tax. Income tax is recognized in profit or loss, except to the extent that it relates to items recognized directly in equity or other comprehensive income in which case it is recognized in equity or other comprehensive income.

Current tax assets and current tax liabilities are offset if, and only if, the entity has a legally enforceable right to set off the recognized amounts; and intends either to settle on a net basis, or to realise the asset and settle the liability simultaneously.

Deferred tax assets and liabilities are recognized for temporary differences between the financial and the tax bases of assets and liabilities at each reporting date. Deferred tax assets are recognized for all deductible temporary differences to the extent that it is probable that future taxable profit will be available against which the deductible temporary difference can be utilized. Deferred tax liabilities are recognized for all taxable temporary differences. Future tax benefits, such as the carry-forward of unused tax losses, are also recognized to the extent that realization of such benefits is probable.

**3. KEBIJAKAN AKUNTANSI SIGNIFIKAN YANG
DITERAPKAN (Lanjutan)**

Aset dan liabilitas pajak tangguhan diukur pada tarif pajak yang diharapkan akan digunakan pada periode ketika aset direalisasi atau ketika liabilitas dilunasi berdasarkan tarif pajak (dan peraturan perpajakan) yang berlaku atau secara substansial telah diberlakukan pada akhir periode laporan keuangan.

Aset pajak tangguhan dan liabilitas pajak tangguhan dilakukan saling hapus jika, dan hanya jika, entitas memiliki hak secara hukum untuk saling hapus aset pajak kini terhadap liabilitas pajak kini, dan aset pajak tangguhan dan liabilitas pajak tangguhan terkait dengan pajak penghasilan yang dikenakan oleh otoritas perpajakan atas entitas kena pajak, yang sama atau entitas kena pajak berbeda yang bermaksud untuk memulihkan aset dan liabilitas pajak kini dengan dasar neto, atau merealisasikan aset dan menyelesaikan liabilitas secara bersamaan, pada setiap periode masa depan yang mana jumlah signifikan atas aset atau liabilitas pajak tangguhan diharapkan diselesaikan atau dipulihkan.

Perubahan terhadap kewajiban perpajakan diakui pada saat penetapan pajak diterima dan/atau jika Perusahaan dan Entitas Anak mengajukan keberatan dan/atau banding, pada saat keputusan atau keberatan dan/atau banding telah ditetapkan.

2. Aset dan Liabilitas Pengampunan Pajak

Perusahaan dan Entitas Anak menerapkan PSAK No. 70, "Akuntansi Aset dan Liabilitas Pengampunan Pajak".

PSAK ini mengatur perlakuan akuntansi atas aset dan liabilitas pengampunan pajak sesuai dengan Undang-Undang No. 11/2016 tentang Pengampunan Pajak ("UU Pengampunan Pajak"), yang berlaku efektif tanggal 1 Juli 2016.

PSAK No. 70 memberikan pilihan kebijakan dalam pengakuan awal aset atau liabilitas yang timbul dari pelaksanaan UU Pengampunan Pajak, yaitu dengan mengikuti SAK yang relevan menurut sifat aset dan/atau liabilitas yang diakui (PSAK No. 70 Par. 06) atau mengikuti ketentuan yang diatur dalam PSAK No. 70 paragraf 10 hingga 23 (Pendekatan Opsional). Keputusan yang dibuat oleh entitas harus konsisten untuk semua aset dan liabilitas pengampunan pajak yang diakui.

Aset pengampunan pajak diakui sebesar biaya perolehan berdasarkan Surat Keterangan Pengampunan Pajak (SKPP). Liabilitas pengampunan pajak diakui sebesar kewajiban kontraktual untuk menyerahkan kas untuk menyelesaikan kewajiban yang berkaitan langsung dengan perolehan aset pengampunan pajak.

**3. SIGNIFICANT ACCOUNTING POLICIES APPLIED
(Continued)**

Deferred tax assets and liabilities are measured at the tax rates that are expected to apply to the period when the asset is realized or the liability is settled, based on tax rates (and tax laws) that have been enacted or substantively enacted at the end of the reporting period.

Deferred tax assets and deferred tax liabilities are offset if, and only if, the entity has a legally enforceable right to set off current tax assets against current tax liabilities, and the deferred tax assets and the deferred tax liabilities relate to income taxes levied by the same taxation authority on either the same taxable entity, or different taxable entities which intend either to settle current tax liabilities and assets on a net basis, or to realise the assets and settle the liabilities simultaneously, in each future period in which significant amounts of deferred tax liabilities or assets are expected to be settled or recovered.

Amendments to tax obligations are recorded when an assessment is received and/or, if objected to and/or appealed against by the Company and Subsidiaries when a result of the objection and/or appeal is determined.

2. Assets and Liabilities under Tax Amnesty

The Company and Subsidiaries applies PSAK No. 70, "Accounting for Tax Amnesty Assets and Liabilities".

This PSAK provides accounting treatment for assets and liabilities from Tax Amnesty in accordance with Law No. 11/2016 about Tax Amnesty ("Tax Amnesty Law"), which became effective on July 1, 2016.

PSAK No. 70 provides options in the initial recognition of the assets or liabilities arising from the implementation of the Tax Amnesty Law, whether to follow the relevant existing SAK according to the nature of the assets and/or liabilities recognized (PSAK No. 70 Par. 06) or to follow the provisions stated in PSAK No. 70 paragraphs 10 to 23 (Optional Approach). The decision made by the entity must be consistent for all recognized tax amnesty assets and/or liabilities.

Tax amnesty assets are measured at acquisition cost based on the Tax Amnesty Acknowledgement Letter (SKPP). Tax amnesty liabilities are measured at contractual obligation to deliver cash to settle the obligations directly related to the acquisition of tax amnesty assets.

**3. KEBIJAKAN AKUNTANSI SIGNIFIKAN YANG
DITERAPKAN (Lanjutan)**

Perusahaan dan Entitas Anak mengakui selisih antara aset pengampunan pajak dan liabilitas pengampunan pajak sebagai bagian dari tambahan modal disetor di ekuitas. Selisih tersebut tidak dapat diakui sebagai laba atau rugi direalisasi maupun direklasifikasi ke saldo laba.

Perusahaan dan Entitas Anak telah memilih untuk mengukur kembali aset dan liabilitas pengampunan pajak berdasarkan nilai wajar sesuai dengan SAK pada tanggal SKPP. Selisih pengukuran kembali antara nilai wajar tersebut dengan biaya perolehan yang telah diakui sebelumnya, disesuaikan dalam saldo "Tambahan modal disetor".

Setelah Perusahaan dan Entitas Anak melakukan pengukuran kembali aset dan liabilitas pengampunan pajak pada nilai wajar sesuai SAK, Perusahaan dan Entitas Anak mereklasifikasi aset dan liabilitas pengampunan pajak tersebut ke dalam pos aset dan liabilitas serupa.

s. Laba per Saham

Laba per saham dasar dihitung dengan membagi laba neto yang dapat diatribusikan kepada pemilik entitas induk dengan jumlah rata-rata tertimbang saham biasa yang beredar selama tahun yang bersangkutan.

t. Informasi Segmen

Segmen adalah bagian khusus dari Perusahaan dan Entitas Anak yang terlibat baik dalam menyediakan produk dan jasa (segmen usaha), maupun dalam menyediakan produk dan jasa dalam lingkungan ekonomi tertentu (segmen geografis), yang memiliki risiko dan imbalan yang berbeda dari segmen lainnya.

u. Provisi dan Kontinjensi

Provisi diakui jika, sebagai akibat peristiwa masa lalu, Perusahaan dan Entitas Anak memiliki kewajiban kini yang bersifat hukum maupun konstruktif yang dapat diestimasi secara andal, dan kemungkinan besar arus keluar sumber daya yang mengandung manfaat ekonomi diperlukan untuk menyelesaikan kewajiban tersebut. Provisi ditentukan dengan mendiskontokan perkiraan arus kas masa depan, dengan suatu tingkat diskonto sebelum pajak yang mencerminkan penilaian pasar atas nilai waktu dari uang dan risiko yang terkait dengan liabilitas yang bersangkutan.

Provisi ditelaah pada setiap akhir periode pelaporan dan disesuaikan untuk mencerminkan estimasi terbaik yang paling kini. Jika arus keluar sumber daya untuk menyelesaikan kewajiban kemungkinan besar tidak terjadi, maka provisi dibatalkan.

**3. SIGNIFICANT ACCOUNTING POLICIES APPLIED
(Continued)**

The Company and Subsidiaries shall recognize the difference between assets and liabilities of tax amnesty as part of additional paid-in capital in equity. This difference shall not be recycled to profit or loss or reclassified to retained earnings subsequently.

The Company and Subsidiaries has opted to remeasure its tax amnesty assets and liabilities to their fair value according to SAK on the date of the SKPP. The difference between the aforementioned fair values with the acquisition cost initially recognized is adjusted to "Additional paid-in capital".

After the Company and Subsidiaries remeasured its tax amnesty assets and liabilities to its fair value according to SAK, the Company and Subsidiaries reclassified the tax amnesty assets and liabilities into similar line items of assets and liabilities.

s. Earnings per Share

Basic earnings per share are computed by dividing net profit attributable to the owners of the parent by the weighted average number of outstanding shares of stock during the year.

t. Segment Information

A segment is a distinguishable component of the Company and Subsidiary that is engaged either in providing certain products (business segment), or in providing products within a particular economic environment (geographical segment), which is subject to risks and rewards that are different from those of other segments.

u. Provisions and Contingencies

Provisions are recognized if, as a result of a past event, the Company and Subsidiary have a present legal or constructive obligation that can be reliably estimated, and it is probable that an outflow of economic benefits will be required to settle the obligation. Provisions are determined by discounting the expected future cash flows, at a pre-tax discount rate that reflects current market assessments of the time value of money and the risks specific to the liability.

Provisions are reviewed at each end of the reporting period and adjusted to reflect the current best estimate. If it is no longer probable that an outflow of resources embodying economic benefits will be required to settle the obligation, the provision is reversed.

**3. KEBIJAKAN AKUNTANSI SIGNIFIKAN YANG
DITERAPKAN (Lanjutan)**

Aset dan liabilitas kontinjensi tidak diakui dalam laporan keuangan konsolidasian. Liabilitas kontinjensi diungkapkan dalam laporan keuangan konsolidasian, kecuali arus keluar sumber daya yang mengandung manfaat ekonomi kemungkinannya kecil. Aset kontinjensi diungkapkan dalam laporan keuangan konsolidasian, jika terdapat kemungkinan besar arus masuk manfaat ekonomis akan diperoleh.

v. Biaya Pinjaman

Biaya pinjaman, baik yang secara langsung maupun tidak langsung digunakan untuk mendanai suatu proses pembangunan aset tertentu yang memenuhi syarat ("aset kualifikasian"), dikapitalisasi hingga saat proses pembangunannya selesai. Untuk pinjaman yang secara khusus digunakan untuk perolehan aset kualifikasian, jumlah yang dikapitalisasi adalah sebesar biaya pinjaman yang terjadi selama periode berjalan, dikurangi dengan pendapatan investasi jangka pendek dari pinjaman tersebut.

Untuk pinjaman yang tidak secara khusus digunakan untuk perolehan aset kualifikasian, jumlah biaya pinjaman yang dikapitalisasi ditentukan dengan mengalikan tingkat kapitalisasi tertentu terhadap pengeluaran untuk aset kualifikasian tersebut.

w. Sukuk Mudharabah

Perusahaan dan Entitas Anak pada awalnya mengakui sukuk Mudharabah pada saat sukuk Mudharabah diterbitkan sebesar nominalnya. Sukuk Mudharabah disajikan sebagai bagian dari liabilitas.

Setelah pengakuan awal, sukuk Mudharabah dicatat pada biaya perolehan.

Biaya transaksi sehubungan dengan penerbitan sukuk Mudharabah diakui secara terpisah dari sukuk Mudharabah. Biaya transaksi diamortisasi menggunakan metode garis lurus selama jangka waktu sukuk Mudharabah dan dicatat sebagai bagian dari beban keuangan.

Karena bukan merupakan entitas syariah, Perusahaan dan Entitas Anak tidak menyajikan sukuk Mudharabah sebagai dana syirkah temporer yang secara terpisah dari liabilitas dan ekuitas, tetapi disajikan dalam liabilitas yang terpisah dari liabilitas lain. Sukuk Mudharabah disajikan dalam urutan paling akhir dalam liabilitas.

**3. SIGNIFICANT ACCOUNTING POLICIES APPLIED
(Continued)**

Contingent assets and liabilities are not recognized in the consolidated financial statements. Contingent liabilities are disclosed in the consolidated financial statements, unless the possibility of an outflow of resources embodying economic benefits is remote. Contingent assets are disclosed in the consolidated financial statements where an inflow of economic benefits is probable.

v. Borrowing Costs

Borrowing costs, either directly or indirectly used in financing the construction of a qualifying asset, are capitalized up to the date construction is complete. For borrowings that are specific to the acquisition of a qualifying asset, the amount to be capitalized is determined as the actual borrowing costs incurred during the period, less any income earned from the temporary investment of such borrowings.

For borrowings that are not specific to the acquisition of a qualifying asset, the amount to be capitalized is determined by applying a capitalization rate to the amount expensed on the qualifying asset.

w. Sukuk Mudharabah

The Company and Subsidiaries initially recognizes sukuk Mudharabah on the date of issuance of sukuk Mudharabah at its nominal amount. Sukuk Mudharabah are presented as part of liabilities.

Subsequent to initial recognition, sukuk Mudharabah are measured at acquisition cost.

Transaction cost related to the issuance of sukuk Mudharabah are recognized separately from sukuk Mudharabah. Transaction cost are amortized using straight-line method over the term of sukuk Mudharabah and are recorded as part of financing charges.

Since it was not a sharia entity, the Company and Subsidiaries did not present sukuk Mudharabah as a temporary shirkah funds separately from liabilities and equity, but presented it in a separate liability of other liabilities. Sukuk Mudharabah is presented at the last in the sequence of liabilities.

**4. ESTIMASI DAN PERTIMBANGAN AKUNTANSI YANG
PENTING**

Penyusunan laporan keuangan konsolidasian, sesuai dengan Standar Akuntansi Keuangan di Indonesia, mewajibkan manajemen untuk membuat estimasi dan pertimbangan yang memengaruhi jumlah-jumlah yang dilaporkan dalam laporan keuangan. Sehubungan dengan adanya ketidakpastian yang melekat dalam membuat estimasi, hasil sebenarnya yang dilaporkan di masa mendatang dapat berbeda dengan jumlah estimasi yang dibuat.

Perusahaan dan Entitas Anak mendasarkan estimasi dan pertimbangan pada parameter yang tersedia pada saat laporan keuangan konsolidasian disusun. Situasi mengenai perkembangan masa depan mungkin berubah akibat perubahan pasar atau situasi diluar kendali Perusahaan dan Entitas Anak. Perubahan tersebut dicerminkan dalam pertimbangan terkait pada saat terjadinya.

Estimasi dan pertimbangan berikut ini dibuat oleh manajemen dalam rangka penerapan kebijakan akuntansi Perusahaan dan Entitas Anak yang memiliki pengaruh paling signifikan atas jumlah yang diakui dalam laporan keuangan konsolidasian:

Menentukan mata uang fungsional

Faktor-faktor yang dipertimbangkan dalam menentukan mata uang fungsional Perusahaan dan masing-masing Entitas Anak termasuk, antara lain, mata uang:

- yang paling memengaruhi harga jual barang dan jasa;
- dari negara yang kekuatan persaingan dan peraturannya sebagian besar menentukan harga jual barang dan jasa entitas;
- yang paling memengaruhi biaya tenaga kerja, bahan baku, dan biaya lain dari pengadaan barang atau jasa;
- yang mana dana dari aktivitas pendanaan dihasilkan; dan
- yang mana penerimaan dari aktivitas operasi pada umumnya ditahan.

Menentukan klasifikasi aset dan liabilitas keuangan

Perusahaan dan Entitas Anak menetapkan klasifikasi atas aset dan liabilitas tertentu sebagai aset keuangan dan liabilitas keuangan dengan mempertimbangkan apakah definisi yang ditetapkan PSAK No. 71 dipenuhi. Dengan demikian, aset keuangan dan liabilitas keuangan diakui sesuai dengan kebijakan akuntansi Perusahaan dan Entitas Anak seperti diungkapkan pada Catatan 3.

**4. CRITICAL ACCOUNTING ESTIMATES AND
JUDGMENTS**

The preparation of the consolidated financial statements, in conformity with Indonesian Financial Accounting Standards, requires management to make estimations and judgments that affect amounts reported therein. Due to the inherent uncertainty in making estimates, actual results reported in future periods may differ from those estimates.

The Company and Subsidiaries based their estimations and judgments on parameters available when the consolidated financial statements are prepared. Existing circumstances about future developments may change due to market changes or circumstances arising beyond the control of the Company and Subsidiaries. Such changes are reflected in the judgments as they occur.

The following estimations and judgments were made by management in the process of applying the Company and Subsidiaries' accounting policies that have the most significant effects on the amounts recognized in the consolidated financial statements:

Determining functional currency

The factors considered in determining the functional currency of the Company and each of Subsidiaries include, among others, the currency:

- *that mainly influences sales prices for goods and services;*
- *of the country whose competitive forces and regulations mainly determine the sales prices of its goods and services;*
- *that mainly influences labor, material and other costs of providing goods or services;*
- *in which funds from financing activities are generated; and*
- *in which receipts from activities are usually retained.*

Determining classification of financial assets and financial liabilities

The Company and Subsidiaries determine the classifications of certain assets and liabilities as financial assets and financial liabilities by judging if they meet the definition set forth in PSAK No. 71. Accordingly, the financial assets and financial liabilities are accounted for in accordance with the Company and Subsidiaries' accounting policies as disclosed in Note 3.

4. ESTIMASI DAN PERTIMBANGAN AKUNTANSI YANG PENTING *(Lanjutan)*

Menentukan nilai wajar dan perhitungan amortisasi biaya perolehan dari instrumen keuangan

Perusahaan dan Entitas Anak mencatat aset dan liabilitas keuangan tertentu pada nilai wajar, yang mengharuskan penggunaan estimasi akuntansi. Sementara komponen signifikan atas pengukuran nilai wajar ditentukan menggunakan bukti objektif yang dapat diverifikasi, jumlah perubahan nilai wajar dapat berbeda bila Perusahaan dan Entitas Anak menggunakan metodologi atau asumsi penilaian yang berbeda. Perubahan nilai wajar aset dan liabilitas keuangan tersebut dapat memengaruhi secara langsung laba rugi Perusahaan dan Entitas Anak. Penjelasan lebih rinci diungkapkan dalam Catatan 44.

Menentukan penyisihan kerugian kredit ekspektasian atas piutang usaha

Perusahaan dan Entitas Anak menggunakan matriks provisi untuk menghitung kerugian kredit ekspektasian untuk piutang usaha. Tingkat provisi didasarkan pada piutang yang telah jatuh tempo.

Matriks provisi pada awalnya didasarkan pada tingkat gagal bayar historis yang diobservasi oleh Perusahaan dan Entitas Anak. Perusahaan dan Entitas Anak menyesuaikan pengalaman kerugian kredit historis dengan informasi masa depan. Misalnya, jika perkiraan kondisi ekonomi diperkirakan akan memburuk selama setahun ke depan yang dapat menyebabkan peningkatan jumlah gagal bayar, pada setiap tanggal pelaporan, tingkat gagal bayar historis yang diobservasi diperbarui dan perubahan perkiraan masa depan dianalisis oleh Perusahaan dan Entitas Anak.

Jumlah kerugian kredit ekspektasian sensitif terhadap perubahan keadaan dan perkiraan kondisi ekonomi. Pengalaman kerugian kredit historis oleh Perusahaan dan Entitas Anak dan perkiraan kondisi ekonomi juga tidak dapat mewakili gagal bayar aktual pelanggan di masa depan. Penjelasan lebih rinci diungkapkan dalam Catatan 6.

Menentukan metode penyusutan dan estimasi masa manfaat aset tetap

Biaya perolehan aset tetap disusutkan dengan menggunakan metode garis lurus berdasarkan taksiran masa manfaat ekonomisnya. Manajemen mengestimasi masa manfaat ekonomis aset tetap antara dua (2) sampai dengan dua puluh lima (25) tahun. Ini adalah ekspektasi umur yang secara umum diterapkan dalam industri dimana Perusahaan dan Entitas Anak menjalankan bisnisnya. Perubahan tingkat pemakaian dan perkembangan teknologi dapat memengaruhi masa manfaat ekonomis dan nilai sisa aset, dan karenanya biaya penyusutan masa depan mungkin direvisi. Penjelasan lebih rinci diungkapkan dalam Catatan 15.

4. CRITICAL ACCOUNTING ESTIMATES AND JUDGMENTS *(Continued)*

Determining fair value and calculation of cost amortization of financial instruments

The Company and Subsidiaries records certain financial assets and liabilities at fair values, which requires the use of accounting estimates. While significant components of fair value measurement are determined using verifiable objective evidence, the amount of changes in fair values would differ if the Company and Subsidiaries utilized different valuation methodology or assumptions. Any changes in fair values of these financial assets and liabilities would directly affect the Company and Subsidiaries' profit or loss. Further details are disclosed in Note 44.

Determining provision for expected credit losses of trade receivables

The Company and Subsidiaries use a provision matrix to calculate expected credit losses for trade receivables. The level of provision rates are based on accounts receivable that are past due.

The provision matrix is initially based on historical default rates observed by The Company and Subsidiaries. The Company and Subsidiaries adjusts its historical credit losses experience with future information. For example, if the forecast for economic conditions is expected to deteriorate over the next year, which could lead to an increase in the amount of default, at each reporting date, the observed historical default rates are updated and changes in future forecasts are analyzed by The Company and Subsidiaries.

The amount of expected credit losses is sensitive to changes in circumstances and of forecast economic conditions. The Company and Subsidiaries' historical credit loss experience and forecast of economic conditions may also not be representative of customers' actual default in the future. Further details are disclosed in Note 6.

Determining depreciation method and estimated useful lives of fixed assets

The costs of fixed assets are depreciated on a straight-line basis over their estimated useful lives. Management properly estimates the useful lives of these fixed assets to be within two (2) up to twenty-five (25) years. These are common life expectancies applied in the industries in which the Company and Subsidiaries conduct their business. Changes in the expected level of usage and technological development could impact on the useful lives and the residual values of these assets, and therefore future depreciation charges could be revised. Further details are disclosed in Note 15.

**4. ESTIMASI DAN PERTIMBANGAN AKUNTANSI YANG
PENTING** *(Lanjutan)*

Menilai penurunan nilai aset nonkeuangan tertentu

PSAK No. 48 mensyaratkan bahwa penilaian penurunan nilai dilakukan pada aset nonkeuangan tertentu apabila terdapat kejadian atau perubahan keadaan yang mengindikasikan bahwa nilai tercatat tidak dapat diperoleh kembali. Faktor-faktor yang dianggap penting oleh Perusahaan dan Entitas Anak yang dapat memicu penilaian penurunan nilai adalah sebagai berikut:

- (a) kinerja yang relatif kurang signifikan terhadap *expected historical* atau hasil operasional yang diharapkan dari proyek masa depan;
- (b) perubahan signifikan dalam cara penggunaan aset yang diperoleh atau strategi bisnis secara keseluruhan; dan
- (c) tren industri atau ekonomi yang negatif secara signifikan.

Kerugian akibat penurunan nilai diakui apabila jumlah tercatat aset nonkeuangan melebihi jumlah yang dapat dipulihkan. Menentukan jumlah yang dapat dipulihkan atas aset-aset tersebut membutuhkan estimasi atas arus kas yang diharapkan dapat dihasilkan dari penggunaan lanjutan dan disposisi akhir dari aset tersebut.

Pada tanggal 31 Desember 2022 dan 2021, Perusahaan dan Entitas Anak menilai bahwa tidak ada indikasi penurunan nilai aset tetap dan aset tidak lancar lainnya.

Menilai penyisihan penurunan nilai pasar dan keusangan persediaan

Penyisihan penurunan nilai pasar dan keusangan persediaan diestimasi berdasarkan fakta dan situasi yang tersedia, termasuk namun tidak terbatas kepada, kondisi fisik persediaan yang dimiliki, harga jual pasar, estimasi biaya penyelesaian dan estimasi biaya yang timbul untuk penjualan. Provisi dievaluasi kembali dan disesuaikan jika terdapat tambahan informasi yang mempengaruhi jumlah yang diestimasi.

Pada tanggal 31 Desember 2022 dan 2021, Perusahaan dan Entitas Anak menilai bahwa tidak ada indikasi penurunan nilai pasar dan keusangan persediaan.

Estimasi biaya dan liabilitas imbalan pascakerja

Penentuan liabilitas dan biaya imbalan pascakerja Perusahaan dan Entitas Anak bergantung pada pemilihan asumsi yang digunakan oleh aktuaris independen dalam menghitung jumlah-jumlah tersebut. Asumsi tersebut termasuk antara lain, tingkat diskonto, tingkat kenaikan gaji, tingkat pengunduran diri, tingkat cacat, umur pensiun normal dan tingkat mortalitas. Sementara Perusahaan dan Entitas Anak berkeyakinan bahwa asumsi tersebut adalah wajar dan sesuai, perbedaan signifikan pada hasil aktual atau perubahan signifikan dalam asumsi yang ditetapkan Perusahaan dan Entitas Anak dapat memengaruhi secara material liabilitas dan beban imbalan pascakerja. Penjelasan lebih rinci diungkapkan dalam Catatan 40.

**4. CRITICAL ACCOUNTING ESTIMATES AND
JUDGMENTS** *(Continued)*

Assessing impairment of certain non-financial assets

PSAK No. 48 requires that an impairment review be performed on certain non-financial assets whenever events or changes in circumstances indicate that the carrying value may not be recoverable. The factors that the Company and Subsidiaries consider important and that could trigger an impairment review include the following:

- (a) significant underperformance relative to the expected historical or project future operating results;
- (b) significant changes in the manner of use of the acquired assets or the strategy for overall business; and
- (c) significant negative industry or economic trends.

An impairment loss is recognized whenever the carrying amount of a non-financial asset exceeds its recoverable amount. Determining the recoverable amount of such assets requires the estimation of cash flows expected to be generated from the continued use and ultimate disposition of such assets.

As of December 31, 2022 and 2021, the Company and Subsidiaries assessed that there was no indication of impairment on fixed assets and other non-current assets.

Assessing allowance for decline in market value and obsolescence of inventories

Allowance for impairment in market value and obsolescence of inventories is estimated based on available facts and circumstances, including but not limited to, the inventories own physical condition, their market selling prices, estimated costs of completion and estimated costs to be incurred for their sales. The provisions are re-evaluated and adjusted as additional information received affects the estimated amount.

As of December 31, 2022 and 2021, the Company and Subsidiary assessed that there was no indication of decline in market value and obsolescence of their inventories.

Estimate of post-employment benefits expense and liability

The determination of the Company and Subsidiaries liability and expense for post-employment benefits is dependent on their selection of certain assumptions used by the independent actuaries in calculating such amounts. Those assumptions include among others, discount rates, salary increment rate, turnover rates, disability rate, retirement age and mortality rate. While the Company and Subsidiaries believe that their assumptions are reasonable and appropriate, significant differences in the Company and Subsidiaries actual results or significant changes in the Company and Subsidiaries assumptions may materially affect their post-employment liability and expense. Further details are disclosed in Note 40.

4. ESTIMASI DAN PERTIMBANGAN AKUNTANSI YANG PENTING (*Lanjutan*)

Menentukan provisi atas pajak penghasilan

Pertimbangan signifikan dilakukan dalam menentukan provisi atas pajak penghasilan badan. Terdapat transaksi dan perhitungan tertentu yang penentuan pajak akhirnya adalah tidak pasti sepanjang kegiatan usaha normal. Perusahaan dan Entitas Anak mengakui liabilitas atas pajak penghasilan badan berdasarkan estimasi apakah akan terdapat tambahan pajak penghasilan badan yang akan jatuh tempo.

Perusahaan dan Entitas Anak menelaah aset pajak tangguhan pada setiap tanggal pelaporan dan mengurangi jumlah tercatat sepanjang tidak ada kemungkinan bahwa laba kena pajak memadai untuk mengkompensasi sebagian atau seluruh aset pajak tangguhan. Perusahaan dan Entitas Anak juga menelaah waktu yang diharapkan dan tarif pajak atas pemulihan perbedaan temporer dan menyesuaikan pengaruh atas pajak tangguhan yang sesuai. Penjelasan lebih rinci diungkapkan dalam Catatan 39.

Menentukan masa sewa kontrak dengan opsi perpanjangan dan penghentian serta tingkat diskonto ketika Perusahaan dan Entitas Anak sebagai penyewa

Perusahaan dan Entitas Anak menentukan masa sewa sebagai masa sewa yang tidak dapat dibatalkan, bersama dengan periode apa pun yang dicakup oleh opsi untuk memperpanjang sewa jika cukup pasti untuk dilaksanakan, atau periode apa pun yang dicakup oleh opsi untuk mengakhiri sewa, jika cukup pasti untuk tidak dilaksanakan.

Perusahaan dan Entitas Anak memiliki beberapa kontrak sewa yang mencakup opsi perpanjangan dan penghentian. Perusahaan dan Entitas Anak menerapkan pertimbangan dalam mengevaluasi apakah secara wajar cukup yakin bahwa opsi untuk memperpanjang atau mengakhiri sewa akan dilaksanakan.

Perusahaan dan Entitas Anak tidak dapat menentukan suku bunga implisit. Oleh karena itu, Perusahaan dan Entitas Anak menggunakan suku bunga pinjaman inkremental sebagai tingkat diskonto untuk menghitung nilai kini pembayaran sewa yang belum dibayar untuk mengakui liabilitas sewa. Dalam menentukan suku bunga pinjaman inkremental, Perusahaan dan Entitas Anak mempertimbangkan faktor-faktor utama antara lain: suku bunga pinjaman Perusahaan dan Entitas Anak, jangka waktu sewa, pembayaran sewa, dan mata uang dimana pembayaran sewa ditentukan. Penjelasan lebih rinci diungkapkan dalam Catatan 24.

Mengevaluasi provisi dan kontinjensi

Perusahaan dan Entitas Anak melakukan pertimbangan untuk membedakan antara provisi dan kontinjensi serta mempersiapkan provisi yang sesuai untuk proses hukum atau kewajiban konstruktif, jika ada, sesuai dengan kebijakan provisinya dan mempertimbangkan risiko dan ketidakpastian yang relevan.

4. CRITICAL ACCOUNTING ESTIMATES AND JUDGMENTS (*Continued*)

Determining provision for income tax

Significant judgment are involved in determining provision for corporate income tax. There are certain transactions and computations for which the ultimate tax determination is uncertain during the ordinary course of business. The Company and Subsidiaries recognize liabilities for expected corporate income tax issues based on estimates of whether additional corporate income tax will be due.

The Company and Subsidiaries review their deferred tax assets at each reporting date and reduce the carrying amount to the extent it is no longer probable that sufficient taxable profits will be available to allow all or part of the deferred tax asset to be utilized. The Company and Subsidiaries also review the expected timing and tax rates upon reversal of temporary differences and adjust the impact of deferred tax accordingly. Further details are disclosed in Note 39.

Determining the lease term of contracts with renewal and termination options, and discount rate when the Company and Subsidiaries is lessee

The Company and Subsidiaries determines the lease term as the non-cancellable term of the lease, together with any periods covered by an option to extend the lease if it is reasonably certain to be exercised, or any periods covered by an option to terminate the lease, if it is reasonably certain not to be exercised.

The Company and Subsidiaries have several lease contracts that include extension and termination options. The Company and Subsidiaries applies judgment in evaluating whether or not it is reasonably certain that the option to renew or terminate the lease will be exercised.

The Company and Subsidiaries are unable to determine the implicit interest rate. Therefore, the Company and Subsidiaries use the incremental borrowing rate as a discount rate to calculate the present value of the unpaid lease payments in order to recognize lease liabilities. In determining the incremental borrowing rate, the Company and Subsidiaries considers these main factors, among others: the Company and Subsidiaries loan interest rates, lease term, lease payments and the currency in which the lease payments are determined. Further details are disclosed in Note 24.

Evaluating provisions and contingencies

The Company and Subsidiaries exercise their judgment to distinguish between provisions and contingencies and set up appropriate provisions for their legal or constructive obligations, if any, in accordance with their policies on provisions and take the relevant risks and uncertainty into account.

**PT PINDO DELI PULP AND PAPER MILLS
DAN ENTITAS ANAK
CATATAN ATAS LAPORAN KEUANGAN KONSOLIDASIAN
31 DESEMBER 2022 DAN 2021 SERTA
UNTUK TAHUN YANG BERAKHIR PADA
TANGGAL-TANGGAL TERSEBUT
(Saldo dalam tabel disajikan dalam ribuan Dolar Amerika
Serikat, kecuali dinyatakan lain)**

**PT PINDO DELI PULP AND PAPER MILLS
AND SUBSIDIARIES
NOTES TO THE CONSOLIDATED
FINANCIAL STATEMENTS
DECEMBER 31, 2022 AND 2021 AND
FOR THE YEARS THEN ENDED
(Amounts in tables are expressed in thousands of United
States Dollar, unless otherwise stated)**

**4. ESTIMASI DAN PERTIMBANGAN AKUNTANSI YANG
PENTING (Lanjutan)**

Dalam situasi tertentu, Perusahaan dan Entitas Anak tidak dapat menentukan secara pasti jumlah liabilitas pajak mereka pada saat ini atau masa depan karena proses pemeriksaan, atau negosiasi dengan otoritas perpajakan. Ketidakpastian timbul terkait dengan interpretasi dari peraturan perpajakan yang kompleks serta jumlah dan waktu dari laba kena pajak di masa depan. Dalam menentukan jumlah yang harus diakui terkait dengan liabilitas pajak yang tidak pasti, Perusahaan dan Entitas Anak menerapkan pertimbangan yang sama yang akan mereka gunakan dalam menentukan jumlah cadangan yang harus diakui sesuai dengan PSAK No. 57, "Provisi, Liabilitas Kontinjensi, dan Aset Kontinjensi".

Menilai pengendalian atau pengaruh signifikan pada entitas lain

Perusahaan menilai apakah Perusahaan memiliki pengendalian atau pengaruh signifikan pada entitas lain melalui:

- adanya dewan perwakilan Perusahaan pada entitas lain dan pernyataan kontraktual.
- Perusahaan merupakan pemegang saham mayoritas dengan kepentingan ekuitas yang lebih besar dari pemegang saham lainnya.
- memiliki kekuatan untuk berpartisipasi dalam pengambilan keputusan keuangan dan operasi.

Penjelasan lebih rinci diungkapkan dalam Catatan 1c.

5. KAS DAN SETARA KAS

Akun ini terdiri dari:

	<u>2022</u>	<u>2021</u>	
Pihak ketiga			Third parties
Kas	44	44	Cash on hand
<u>Kas di bank</u>			<u>Cash in banks</u>
PT Bank Negara Indonesia (Persero) Tbk	48.893	81.844	PT Bank Negara Indonesia (Persero) Tbk
PT Bank Rakyat Indonesia (Persero) Tbk	42.966	34.481	PT Bank Rakyat Indonesia (Persero) Tbk
PT Bank Mandiri (Persero) Tbk	23.355	15.933	PT Bank Mandiri (Persero) Tbk
PT Bank Syariah Indonesia Tbk	6.172	5.106	PT Bank Syariah Indonesia Tbk
Ningbo Commerce Bank	3.903	1.942	Ningbo Commerce Bank
Bank of China (Hongkong) Limited	2.676	941	Bank of China (Hongkong) Limited
PT Bank Maybank Indonesia Tbk	2.340	1.963	PT Bank Maybank Indonesia Tbk
PT Bank Mega Tbk	1.918	11	PT Bank Mega Tbk
PT Bank KEB Hana Indonesia	1.400	1.602	PT Bank KEB Hana Indonesia
PT Bank Central Asia Tbk	1.268	3.216	PT Bank Central Asia Tbk
PT Bank Mizuho Indonesia	1.232	760	PT Bank Mizuho Indonesia

**4. CRITICAL ACCOUNTING ESTIMATES AND
JUDGMENTS (Continued)**

In certain circumstances, the Company and Subsidiaries may not be able to determine the exact amount of their current or future tax liabilities due to ongoing investigations by, or negotiations with, the taxation authority. Uncertainties exist with respect to the interpretation of complex tax regulations and the amount and timing of future taxable profit. In determining the amount to be recognized in respect of an uncertain tax liability, the Company and Subsidiaries apply similar considerations as it would use in determining the amount of a provision to be recognized in accordance with PSAK No. 57, "Provisions, Contingent Liabilities and Contingent Assets."

Assessing control or significant influence on other entities

The Company has assessed the significant influence of the Company on other entities through:

- *the presence of the board representative of the Company and the contractual term.*
- *the Company is the majority shareholder with greater interest than the other shareholders.*
- *has the power to participate in the financial and operating policy decisions.*

Further details are disclosed in Note 1c.

5. CASH AND CASH EQUIVALENTS

This account consists of:

**PT PINDO DELI PULP AND PAPER MILLS
DAN ENTITAS ANAK
CATATAN ATAS LAPORAN KEUANGAN KONSOLIDASIAN
31 DESEMBER 2022 DAN 2021 SERTA
UNTUK TAHUN YANG BERAKHIR PADA
TANGGAL-TANGGAL TERSEBUT
(Saldo dalam tabel disajikan dalam ribuan Dolar Amerika
Serikat, kecuali dinyatakan lain)**

**PT PINDO DELI PULP AND PAPER MILLS
AND SUBSIDIARIES
NOTES TO THE CONSOLIDATED
FINANCIAL STATEMENTS
DECEMBER 31, 2022 AND 2021 AND
FOR THE YEARS THEN ENDED
(Amounts in tables are expressed in thousands of United
States Dollar, unless otherwise stated)**

5. KAS DAN SETARA KAS (Lanjutan)

	<u>2022</u>	<u>2021</u>
PT Bank Raya Indonesia Tbk	2	10.402
Lain-lain (masing-masing dibawah USD1 juta)	<u>2.633</u>	<u>2.238</u>
Total kas di bank	<u>138.758</u>	<u>160.439</u>
<u>Setara kas</u>		
Deposito berjangka <u>Dolar AS</u>		
Ningbo Commerce Bank	<u>551.500</u>	<u>130.000</u>
Total pihak ketiga	<u>690.302</u>	<u>290.483</u>
Pihak berelasi (Catatan 41e)		
<u>Kas di bank</u>		
PT Bank Sinarmas Tbk*)	6.682	5.163
<u>Setara kas</u>		
PT Bank Sinarmas Tbk*)	<u>1.497</u>	<u>1.618</u>
Total pihak berelasi	<u>8.179</u>	<u>6.781</u>
Total	<u>698.481</u>	<u>297.264</u>

*) Pihak berelasi karena hubungan keluarga, akan tetapi tidak mempunyai: (i) pengaruh signifikan; (ii) kesamaan pengendalian dan kepemilikan.

Rincian kas dan setara kas berdasarkan mata uang adalah sebagai berikut:

	<u>2022</u>	<u>2021</u>
Dolar AS	619.768	208.915
Rupiah Indonesia	71.683	83.751
Yuan Cina	3.530	1.802
Euro Eropa	2.861	2.271
Lain-lain (masing-masing dibawah USD1 juta)	<u>639</u>	<u>525</u>
Total	<u>698.481</u>	<u>297.264</u>

Kisaran bunga tahunan deposito berjangka adalah sebagai berikut:

	<u>2022</u>	<u>2021</u>
Rupiah Indonesia	1,75% - 2,75%	0,50% - 5,25%
Dolar AS	2,00%	2,00%

Kas dan setara kas kepada pihak berelasi masing-masing sebesar 0,12% dan 0,11% dari total aset konsolidasian pada tanggal 31 Desember 2022 dan 2021.

5. CASH AND CASH EQUIVALENTS (Continued)

PT Bank Raya Indonesia Tbk	
Others (each below USD1 million)	
Total cash in banks	
<u>Cash equivalents</u>	
Time deposits <u>US Dollar</u>	
Ningbo Commerce Bank	
Total third parties	
Related parties (Note 41e)	
<u>Cash in banks</u>	
PT Bank Sinarmas Tbk*)	
<u>Cash equivalents</u>	
PT Bank Sinarmas Tbk*)	
Total related parties	
Total	

*) Related parties caused by the family relation, provided however there is no: (i) significant influence; (ii) common control and ownership.

Detail of cash and cash equivalents based on currencies is as follows:

Annual interest rates of time deposits ranged as follows:

Cash and cash equivalents to related parties represent 0.12% and 0.11% of total consolidated assets as of December 31, 2022 and 2021, respectively.

**PT PINDO DELI PULP AND PAPER MILLS
DAN ENTITAS ANAK
CATATAN ATAS LAPORAN KEUANGAN KONSOLIDASIAN
31 DESEMBER 2022 DAN 2021 SERTA
UNTUK TAHUN YANG BERAKHIR PADA
TANGGAL-TANGGAL TERSEBUT
(Saldo dalam tabel disajikan dalam ribuan Dolar Amerika
Serikat, kecuali dinyatakan lain)**

**PT PINDO DELI PULP AND PAPER MILLS
AND SUBSIDIARIES
NOTES TO THE CONSOLIDATED
FINANCIAL STATEMENTS
DECEMBER 31, 2022 AND 2021 AND
FOR THE YEARS THEN ENDED
(Amounts in tables are expressed in thousands of United
States Dollar, unless otherwise stated)**

6. PIUTANG USAHA

Akun ini terdiri dari:

	<u>2022</u>	<u>2021</u>
Pihak ketiga		
Lokal	2.098	1.272
Ekspor	180.226	97.020
Total pihak ketiga	182.324	98.292
Penyisihan penurunan nilai	(2.877)	(5.132)
Piutang usaha - pihak ketiga - neto	179.447	93.160
Pihak berelasi (Catatan 41a)		
<u>Lokal</u>		
PT The Univenus	3.843	12.480
Lain-lain (masing-masing dibawah USD1 juta)	145	2.545
Subtotal	3.988	15.025
<u>Ekspor</u>		
Sinar Indah Pulp and Paper Pte. Ltd	7.022	6.500
APP Commercial Pte. Ltd	2.523	2.557
Lain-lain (masing-masing dibawah USD1 juta)	-	2
Subtotal	9.545	9.059
Total pihak berelasi	13.533	24.084
Penyisihan penurunan nilai	(199)	(112)
Piutang usaha - pihak berelasi - neto	13.334	23.972
Neto	192.781	117.132

Mutasi penyisihan kerugian penurunan nilai piutang usaha adalah sebagai berikut:

	<u>2022</u>	<u>2021</u>
Saldo awal	5.244	4.935
Penyisihan (pembalikan)	(2.168)	309
Saldo Akhir	3.076	5.244

Perusahaan dan Entitas Anak telah menerapkan metode yang disederhanakan untuk menghitung kerugian kredit ekspektasian sesuai dengan PSAK No. 71 yang mengizinkan penggunaan cadangan kerugian ekspektasian seumur hidup untuk seluruh piutang usaha.

Manajemen Perusahaan dan Entitas Anak berkeyakinan bahwa cadangan kerugian penurunan nilai piutang telah memadai untuk menutup kerugian atas piutang usaha tidak tertagih.

6. TRADE RECEIVABLES

This account consists of:

	<u>2022</u>	<u>2021</u>
Third parties		
Local	2.098	1.272
Export	180.226	97.020
Total third parties	182.324	98.292
Allowance for impairment	(2.877)	(5.132)
Trade receivables - third parties - net	179.447	93.160
Related parties (Note 41a)		
<u>Local</u>		
PT The Univenus	3.843	12.480
Others (each below USD1 million)	145	2.545
Subtotal	3.988	15.025
<u>Export</u>		
Sinar Indah Pulp and Paper Pte. Ltd	7.022	6.500
APP Commercial Pte. Ltd	2.523	2.557
Others (each below USD1 million)	-	2
Subtotal	9.545	9.059
Total related parties	13.533	24.084
Allowance for impairment	(199)	(112)
Trade receivables - related parties - net	13.334	23.972
Net	192.781	117.132

Movements in the allowance for impairment loss of trade receivables are as follows:

	<u>2022</u>	<u>2021</u>
Beginning balance	5.244	4.935
Allowance (reversal)	(2.168)	309
Ending Balance	3.076	5.244

The Company and Subsidiaries have applied the simplified approach to provide for expected credit losses prescribed by PSAK No. 71 which permits the use of the lifetime expected loss provision for all trade receivables.

The managements of the Company and Subsidiaries believed that the provision for receivables impairment is adequate to cover losses from uncollectible accounts.

**PT PINDO DELI PULP AND PAPER MILLS
DAN ENTITAS ANAK
CATATAN ATAS LAPORAN KEUANGAN KONSOLIDASIAN
31 DESEMBER 2022 DAN 2021 SERTA
UNTUK TAHUN YANG BERAKHIR PADA
TANGGAL-TANGGAL TERSEBUT
(Saldo dalam tabel disajikan dalam ribuan Dolar Amerika
Serikat, kecuali dinyatakan lain)**

**PT PINDO DELI PULP AND PAPER MILLS
AND SUBSIDIARIES
NOTES TO THE CONSOLIDATED
FINANCIAL STATEMENTS
DECEMBER 31, 2022 AND 2021 AND
FOR THE YEARS THEN ENDED
(Amounts in tables are expressed in thousands of United
States Dollar, unless otherwise stated)**

6. PIUTANG USAHA (Lanjutan)

Rincian umur piutang usaha lancar kepada pihak ketiga dan pihak berelasi berdasarkan tanggal jatuh temponya adalah sebagai berikut:

	<u>2022</u>	<u>2021</u>	
Belum jatuh tempo	184.582	98.107	Current
Sudah jatuh tempo:			Overdue:
< 1 bulan	5.707	14.179	< 1 month
1 bulan - 2 bulan	456	1.135	1 month - 2 months
2 bulan - 3 bulan	212	1.172	2 months - 3 months
3 bulan - 4 bulan	184	308	3 months - 4 months
> 4 bulan	1.640	2.231	> 4 months
Total	<u>192.781</u>	<u>117.132</u>	Total

Rincian piutang usaha berdasarkan mata uang adalah sebagai berikut:

	<u>2022</u>	<u>2021</u>	
Dolar AS	166.427	78.494	US Dollar
Euro Eropa	9.833	1.482	European Euro
Rupiah Indonesia	5.814	16.458	Indonesian Rupiah
Dolar Singapura	3.930	4.335	Singaporean Dollar
Yuan Cina	3.227	9.165	China Yuan
Yen Jepang	2.525	931	Japanese Yen
Poundsterling Inggris	1.025	6.256	British Poundsterling
Lain-lain (masing-masing dibawah USD1 juta)	-	11	Others (each below USD1 million)
Total	<u>192.781</u>	<u>117.132</u>	Total

Pada tanggal 31 Desember 2022 dan 2021, piutang usaha tertentu digunakan sebagai jaminan atas pinjaman bank jangka pendek dan pinjaman bank jangka panjang tertentu (Catatan 18 dan 26), serta utang Murabahah dan pembiayaan Musyarakah jangka pendek tertentu (Catatan 19).

Piutang usaha dari pihak berelasi masing-masing sebesar 0,19% dan 0,39% dari total aset konsolidasian pada tanggal 31 Desember 2022 dan 2021.

7. PIUTANG LAIN-LAIN - PIHAK KETIGA

Piutang lain-lain terdiri dari akrual penghasilan bunga dari deposito berjangka dan lain-lain, dengan saldo masing-masing sebesar USD1,9 juta dan USD0,6 juta pada tanggal 31 Desember 2022 dan 2021.

6. TRADE RECEIVABLES (Continued)

The aging of current trade receivables from third and related parties based on credit term is as follows:

Detail of trade receivables based on currencies is as follows:

As of December 31, 2022 and 2021, certain trade receivables are used as collateral for certain short-term bank loans and long-term bank loans (Notes 18 and 26), and certain short-term of Murahabah payables and Musyarakah financing (Notes 19).

Trade receivables from related parties represent 0.19% and 0.39% of the total consolidated assets as of December 31, 2022 and 2021, respectively.

7. OTHER RECEIVABLES - THIRD PARTIES

Other receivables consist of accrual of interest income from time deposits and others with outstanding balances of USD1.9 million and USD0.6 million as of December 31, 2022 and 2021, respectively.

**PT PINDO DELI PULP AND PAPER MILLS
DAN ENTITAS ANAK
CATATAN ATAS LAPORAN KEUANGAN KONSOLIDASIAN
31 DESEMBER 2022 DAN 2021 SERTA
UNTUK TAHUN YANG BERAKHIR PADA
TANGGAL-TANGGAL TERSEBUT
(Saldo dalam tabel disajikan dalam ribuan Dolar Amerika
Serikat, kecuali dinyatakan lain)**

**PT PINDO DELI PULP AND PAPER MILLS
AND SUBSIDIARIES
NOTES TO THE CONSOLIDATED
FINANCIAL STATEMENTS
DECEMBER 31, 2022 AND 2021 AND
FOR THE YEARS THEN ENDED
(Amounts in tables are expressed in thousands of United
States Dollar, unless otherwise stated)**

8. PERSEDIAAN

Akun ini terdiri dari:

	<u>2022</u>	<u>2021</u>
Barang jadi	143.617	147.719
Barang dalam proses	37.147	39.096
Bahan baku	104.510	80.506
Bahan pembantu, suku cadang dan lainnya	<u>95.460</u>	<u>96.865</u>
Total	380.734	364.186
Penyisihan penurunan nilai persediaan	<u>(6.616)</u>	<u>(4.969)</u>
Neto	<u>374.118</u>	<u>359.217</u>

Mutasi penyisihan penurunan nilai persediaan adalah sebagai berikut:

	<u>2022</u>	<u>2021</u>
Saldo awal	4.969	3.983
Penyisihan selama tahun berjalan	<u>1.647</u>	<u>986</u>
Saldo Akhir	<u>6.616</u>	<u>4.969</u>

Berdasarkan penelaahan terhadap kondisi persediaan pada akhir tahun, manajemen berkeyakinan bahwa penyisihan penurunan nilai persediaan adalah cukup.

Pada tanggal 31 Desember 2022 dan 2021, Perusahaan dan Lontar telah mengasuransikan persediaan dan aset tetap terhadap semua risiko (Catatan 15).

Pada tanggal 31 Desember 2022 dan 2021, persediaan tertentu milik Perusahaan dan Lontar digunakan sebagai jaminan atas pinjaman bank jangka pendek dan pinjaman bank jangka panjang tertentu (Catatan 18 dan 26), serta utang Murabahah dan pembiayaan Musyarakah jangka pendek dan jangka panjang tertentu (Catatan 19 dan 27).

9. UANG MUKA

Akun ini terdiri dari:

	<u>2022</u>	<u>2021</u>
Pihak ketiga		
Pemasok	133.837	157.718
Karyawan	2.675	3.309
Lain-lain	<u>2.666</u>	<u>3.178</u>
Subtotal	139.178	164.205
Pihak berelasi (Catatan 41g)		
PT Wirakarya Sakti	<u>50.424</u>	<u>21.891</u>
Total	<u>189.602</u>	<u>186.096</u>

8. INVENTORIES

This account consists of:

Finished goods
Work-in-process
Raw materials
Indirect materials, spare-parts and others
Total
Allowance for impairment of inventories
Net

Movements in allowance for impairment of inventories is as follows:

Beginning balance
Allowance during the year
Ending Balance

Based on a review of the condition of the inventories at the end of the year, management believed that the allowance for impairment of inventories was adequate.

As of December 31, 2022 and 2021, the Company and Lontar had insured their inventories and fixed assets for all risks (Note 15).

As of December 31, 2022 and 2021, certain inventories owned by the Company and Lontar are used as collateral for certain short-term bank loans and long-term bank loans (Notes 18 and 26), and short-term and long-term Murabahah payables and Musyarakah financing (Notes 19 and 27).

9. ADVANCES

This account consists of:

Third parties
Suppliers
Employees
Others
Subtotal
Related parties (Note 41g)
PT Wirakarya Sakti
Total

**PT PINDO DELI PULP AND PAPER MILLS
DAN ENTITAS ANAK
CATATAN ATAS LAPORAN KEUANGAN KONSOLIDASIAN
31 DESEMBER 2022 DAN 2021 SERTA
UNTUK TAHUN YANG BERAKHIR PADA
TANGGAL-TANGGAL TERSEBUT
(Saldo dalam tabel disajikan dalam ribuan Dolar Amerika
Serikat, kecuali dinyatakan lain)**

**PT PINDO DELI PULP AND PAPER MILLS
AND SUBSIDIARIES
NOTES TO THE CONSOLIDATED
FINANCIAL STATEMENTS
DECEMBER 31, 2022 AND 2021 AND
FOR THE YEARS THEN ENDED
(Amounts in tables are expressed in thousands of United
States Dollar, unless otherwise stated)**

9. UANG MUKA (Lanjutan)

Uang muka kepada pihak berelasi masing-masing sebesar 0,72% dan 0,36% dari total aset konsolidasian pada tanggal 31 Desember 2022 dan 2021.

9. ADVANCES (Continued)

Advance to a related party represents 0.72% and 0.36% of the total consolidated assets as of December 31, 2022 and 2021, respectively.

10. BIAYA DIBAYAR DIMUKA

Akun ini terdiri dari:

10. PREPAID EXPENSES

This account consists of:

	<u>2022</u>	<u>2021</u>	
Pihak ketiga			Third parties
Asuransi	23.285	7.505	Insurance
Sewa	95	26	Rent
Lain-lain	2.786	3.426	Others
Total	<u>26.166</u>	<u>10.957</u>	Total

11. ASET LANCAR LAINNYA

11. OTHER CURRENT ASSETS

	<u>2022</u>	<u>2021</u>	
Pihak ketiga			Third parties
<u>Kas di bank</u>			<u>Cash in bank</u>
PT Bank Rakyat Indonesia (Persero) Tbk	45.527	45.228	PT Bank Rakyat Indonesia (Persero) Tbk
<u>Deposito berjangka</u>			<u>Time deposits</u>
PT Bank Pan Indonesia Tbk	17.314	17.705	PT Bank Pan Indonesia Tbk
PT Bank Mandiri (Persero) Tbk	13.500	13.500	PT Bank Mandiri (Persero) Tbk
PT Bank Central Asia Tbk	10.950	10.950	PT Bank Central Asia Tbk
PT Bank Maybank Indonesia Tbk	2.000	2.000	PT Bank Maybank Indonesia Tbk
PT Bank Mega Tbk	1.710	1.885	PT Bank Mega Tbk
PT Bank ICBC Indonesia	-	22.177	PT Bank ICBC Indonesia
Total deposito berjangka	45.474	68.217	Total time deposits
<u>Investasi jangka pendek</u>			<u>Short-term investment</u>
World Resources Investment Fund	644.903	609.025	World Resources Investment Fund
Subtotal - pihak ketiga	735.904	722.470	Subtotal - third parties
Pihak berelasi (Catatan 41e)			Related parties (Note 41e)
<u>Kas di bank</u>			<u>Cash in bank</u>
PT Bank Sinarmas Tbk*)	223	399	PT Bank Sinarmas Tbk*)
<u>Investasi jangka pendek</u>			<u>Short-term investment</u>
Surat berharga	80.426	83.014	Marketable securities
Danamas Stabil	4.377	4.577	Danamas Stabil
Total investasi jangka pendek	84.803	87.591	Total short-term investments
Subtotal - pihak berelasi	85.026	87.990	Subtotal - related parties
Total	<u>820.930</u>	<u>810.460</u>	Total

**PT PINDO DELI PULP AND PAPER MILLS
DAN ENTITAS ANAK
CATATAN ATAS LAPORAN KEUANGAN KONSOLIDASIAN
31 DESEMBER 2022 DAN 2021 SERTA
UNTUK TAHUN YANG BERAKHIR PADA
TANGGAL-TANGGAL TERSEBUT
(Saldo dalam tabel disajikan dalam ribuan Dolar Amerika
Serikat, kecuali dinyatakan lain)**

**PT PINDO DELI PULP AND PAPER MILLS
AND SUBSIDIARIES
NOTES TO THE CONSOLIDATED
FINANCIAL STATEMENTS
DECEMBER 31, 2022 AND 2021 AND
FOR THE YEARS THEN ENDED
(Amounts in tables are expressed in thousands of United
States Dollar, unless otherwise stated)**

11. ASET LANCAR LAINNYA (Lanjutan)

Rincian aset lancar lainnya berdasarkan mata uang adalah sebagai berikut:

	<u>2022</u>	<u>2021</u>	
Dolar AS	730.603	716.779	US Dollar
Rupiah Indonesia	90.327	93.681	Indonesian Rupiah
Total	<u>820.930</u>	<u>810.460</u>	Total

Kisaran bunga tahunan deposito berjangka adalah sebagai berikut:

	<u>2022</u>	<u>2021</u>	
Rupiah Indonesia	2,75% - 4,25%	2,50% - 5,75%	Indonesian Rupiah
Dolar AS	0,09% - 1,00%	0,09% - 1,00%	US Dollar

Pada tanggal 31 Desember 2022 dan 2021, deposito berjangka tertentu digunakan sebagai jaminan atas pinjaman bank yang diperoleh dari bank tersebut (Catatan 18 dan 26).

Investasi jangka pendek terdiri dari surat berharga atas efek yang tercatat di bursa dan investasi reksadana. Perubahan neto nilai wajar surat berharga dan investasi reksadana ini diukur pada nilai wajar melalui laba rugi. Nilai wajar surat berharga dan investasi reksadana ini berdasarkan penawaran yang berlaku pada pasar aktif.

Jumlah penyertaan investasi jangka pendek Danamas Stabil pada PT Sinarmas Asset Management*) adalah sebesar Rp68,8 miliar (setara dengan USD4,4 juta), dengan 16,0 juta unit penyertaan dan Nilai Aset Neto per unit sebesar Rp4.305 pada tanggal 31 Desember 2022 dan Rp65,3 miliar (setara dengan USD4,6 juta), dengan 16,0 juta unit penyertaan dan Nilai Aset Neto per unit sebesar Rp4.083 pada tanggal 31 Desember 2021.

Jumlah penyertaan investasi jangka pendek World Resources Investment Fund adalah sebesar USD644,9 juta dengan 486.407 unit penyertaan dan Nilai Aset Neto per unit sebesar USD1.325,85 pada tanggal 31 Desember 2022 dan USD609,0 juta dengan 486.407 unit penyertaan dan Nilai Aset Neto per unit sebesar USD1.252,09 pada tanggal 31 Desember 2021.

Jumlah penyertaan investasi jangka pendek surat berharga pada PT Sinarmas Multi Artha Tbk*) sebesar Rp1,3 triliun (setara dengan USD80,4 juta), dengan 100.811.000 saham pada tanggal 31 Desember 2022 dan sebesar Rp1,2 triliun (setara dengan USD83,0 juta), dengan 100.811.000 saham pada tanggal 31 Desember 2021.

11. OTHER CURRENT ASSETS (Continued)

Detail of other current assets based on currencies is as follows:

	<u>2022</u>	<u>2021</u>	
US Dollar	730.603	716.779	US Dollar
Indonesian Rupiah	90.327	93.681	Indonesian Rupiah
Total	<u>820.930</u>	<u>810.460</u>	Total

Annual interest rate of time deposits ranged as follows:

	<u>2022</u>	<u>2021</u>	
Indonesian Rupiah	2,75% - 4,25%	2,50% - 5,75%	Indonesian Rupiah
US Dollar	0,09% - 1,00%	0,09% - 1,00%	US Dollar

As of December 31, 2022 and 2021, certain time deposits are pledged as collateral for the bank loans obtained from such banks (Notes 18 and 26).

Short-term investments consists of marketable securities listed in stock exchange and reksadana investment. Net changes in fair values of this marketable securities and reksadana investment were measured at fair value through profit or loss. Fair values of these marketable securities and reksadana investment were based on their bid price in an active market.

The balance of short-term investment Danamas Stabil in PT Sinarmas Asset Management*) amounted to Rp68.8 billion (equivalent to USD4.4 million) with 16.0 million units and Net Asset Value of Rp4,305 per unit as of December 31, 2022 and Rp65.3 billion (equivalent to USD4.6 million) with 16.0 million units and Net Asset Value of Rp4,083 per unit as of December 31, 2021.

The balance of short-term investment in World Resources Investment Fund amounted to USD644.9 million with 486,407 units and Net Asset Value of USD1,325.85 per unit as of December 31, 2022 and USD609.0 million with 486,407 units and Net Asset Value of USD1,252.09 per unit as of December 31, 2021.

The balance of short-term investment in marketable securities of PT Sinarmas Multi Artha Tbk*) amounted to Rp1.3 trillion (equivalent to USD80.4 million), with 100,811,000 shares as of December 31, 2022 and amounted to Rp1,2 trillion (equivalent to USD83.0 million), with 100,811,000 shares as of December 31, 2021.

**PT PINDO DELI PULP AND PAPER MILLS
DAN ENTITAS ANAK
CATATAN ATAS LAPORAN KEUANGAN KONSOLIDASIAN
31 DESEMBER 2022 DAN 2021 SERTA
UNTUK TAHUN YANG BERAKHIR PADA
TANGGAL-TANGGAL TERSEBUT
(Saldo dalam tabel disajikan dalam ribuan Dolar Amerika
Serikat, kecuali dinyatakan lain)**

**PT PINDO DELI PULP AND PAPER MILLS
AND SUBSIDIARIES
NOTES TO THE CONSOLIDATED
FINANCIAL STATEMENTS
DECEMBER 31, 2022 AND 2021 AND
FOR THE YEARS THEN ENDED
(Amounts in tables are expressed in thousands of United
States Dollar, unless otherwise stated)**

11. ASET LANCAR LAINNYA (Lanjutan)

Keuntungan atas perubahan nilai wajar penyertaan investasi jangka pendek pada tahun 2022 adalah sebesar USD41,5 juta dan keuntungan atas perubahan nilai wajar penyertaan investasi jangka pendek pada tahun 2021 adalah sebesar USD57,5 juta.

*) Pihak berelasi karena hubungan keluarga, akan tetapi tidak mempunyai: (i) pengaruh signifikan; (ii) kesamaan pengendalian dan kepemilikan.

12. PIUTANG PIHAK BERELASI

Akun ini terdiri dari:

	<u>2022</u>	<u>2021</u>
APP International Finance BVI (III) Limited	223.135	223.135
Asia Pulp & Paper Co. Ltd.	37.931	37.931
Lain-lain (masing-masing dibawah USD1 juta)	<u>967</u>	<u>847</u>
Total	262.033	261.913
Penyisihan penurunan nilai	<u>(15.137)</u>	<u>(14.325)</u>
Neto	<u>246.896</u>	<u>247.588</u>

Rincian piutang pihak berelasi berdasarkan mata uang adalah sebagai berikut:

	<u>2022</u>	<u>2021</u>
Dolar AS	246.342	247.119
Rupiah Indonesia	<u>554</u>	<u>469</u>
Total	<u>246.896</u>	<u>247.588</u>

Mutasi penyisihan kerugian penurunan nilai piutang pihak berelasi adalah sebagai berikut:

	<u>2021</u>	<u>2020</u>
Saldo awal	14.325	15.365
Penyisihan (pembalikan)	<u>812</u>	<u>(1.040)</u>
Saldo Akhir	<u>15.137</u>	<u>14.325</u>

Perusahaan dan Entitas Anak telah menerapkan metode yang disederhanakan untuk menghitung kerugian kredit ekspektasian sesuai dengan PSAK No. 71 yang mengizinkan penggunaan cadangan kerugian ekspektasian seumur hidup untuk seluruh piutang pihak berelasi.

11. OTHER CURRENT ASSETS (Continued)

Gain on changes in fair value of short-term investments in 2022 amounted to USD41.5 million and gain on changes in fair value of short-term investments in 2021 amounted to USD57.5 million.

*) Related parties caused by the family relation, provided however there is no: (i) significant influence; (ii) common control and ownership.

12. DUE FROM RELATED PARTIES

This account consists of:

APP International Finance BVI (III) Limited	223.135	223.135
Asia Pulp & Paper Co. Ltd.	37.931	37.931
Others (each below USD1 million)	<u>847</u>	<u>847</u>
Total	261.913	261.913
Allowance for impairment	<u>(14.325)</u>	<u>(14.325)</u>
Net	<u>247.588</u>	<u>247.588</u>

Detail of due from related parties based on currencies is as follows:

	<u>2022</u>	<u>2021</u>
Dolar AS	246.342	247.119
Rupiah Indonesia	<u>554</u>	<u>469</u>
Total	<u>246.896</u>	<u>247.588</u>

Movements in the allowance for impairment loss due from related parties are as follows:

	<u>2021</u>	<u>2020</u>
Saldo awal	14.325	15.365
Penyisihan (pembalikan)	<u>812</u>	<u>(1.040)</u>
Saldo Akhir	<u>15.137</u>	<u>14.325</u>

The Company and Subsidiaries have applied the simplified approach to provide for expected credit losses prescribed by PSAK No. 71 which permits the use of the lifetime expected loss provision for all due from related parties.

**PT PINDO DELI PULP AND PAPER MILLS
DAN ENTITAS ANAK
CATATAN ATAS LAPORAN KEUANGAN KONSOLIDASIAN
31 DESEMBER 2022 DAN 2021 SERTA
UNTUK TAHUN YANG BERAKHIR PADA
TANGGAL-TANGGAL TERSEBUT
(Saldo dalam tabel disajikan dalam ribuan Dolar Amerika
Serikat, kecuali dinyatakan lain)**

**PT PINDO DELI PULP AND PAPER MILLS
AND SUBSIDIARIES
NOTES TO THE CONSOLIDATED
FINANCIAL STATEMENTS
DECEMBER 31, 2022 AND 2021 AND
FOR THE YEARS THEN ENDED
(Amounts in tables are expressed in thousands of United
States Dollar, unless otherwise stated)**

12. PIUTANG PIHAK BERELASI (Lanjutan)

Piutang dari APP International Finance BVI (III) Limited ("APP BVI III"), pihak berelasi, sehubungan wesel bayar yang dikeluarkan oleh APP International Finance Company BV ("APP Finance") dan dijamin oleh Lontar untuk digantikan dengan utang baru dalam bentuk *Multi Lender Credit Agreement* ("MLCA") atau dengan wesel bayar yang dikeluarkan oleh Lontar ("Wesel Bayar") dengan syarat dan ketentuan yang baru.

Piutang pihak berelasi merupakan piutang tanpa bunga dan tidak memiliki jangka waktu pembayaran tetap.

Perusahaan dan Entitas Anak mengungkapkan transaksi dengan pihak-pihak berelasi. Transaksi ini dilakukan berdasarkan persyaratan yang disetujui oleh kedua belah pihak.

Semua transaksi yang signifikan dengan pihak-pihak berelasi, diungkapkan dalam laporan keuangan konsolidasian.

Manajemen Perusahaan dan Entitas Anak berkeyakinan bahwa cadangan kerugian penurunan nilai piutang pihak berelasi telah memadai untuk menutup kerugian atas piutang usaha tidak tertagih.

Piutang pihak berelasi masing-masing sebesar 3,5% dan 4,1% dari total aset konsolidasian pada tanggal 31 Desember 2022 dan 2021.

13. INVESTASI PADA ENTITAS ASOSIASI

Rincian akun ini adalah sebagai berikut:

	Persentase Kepemilikan/ Percentage of Ownership		Jumlah Tercatat/ Carrying Amount		
	2022	2021	2022	2021	
PT OKI Pulp & Paper Mills (OKI)	49,08%	49,08%	1.779.072	1.392.249	PT OKI Pulp & Paper Mills (OKI)

Perubahan jumlah tercatat investasi pada entitas asosiasi adalah sebagai berikut:

	2022	2021	
Saldo awal	1.392.249	1.171.508	Beginning balance
Bagian atas laba neto entitas asosiasi tahun berjalan	387.586	220.726	Share in net profit of an associate for the year
Bagian atas penghasilan (rugi) komprehensif lain entitas asosiasi	(763)	15	Share on other comprehensive income (loss) of an associate
Saldo Akhir	1.779.072	1.392.249	Ending Balance

Informasi keuangan entitas asosiasi adalah sebagai berikut:

	2022	2021	
Total aset	6.497.389	5.717.225	Total assets
Total liabilitas	2.873.739	2.881.573	Total liabilities
Laba neto	789.555	449.717	Net profit

12. DUE FROM RELATED PARTIES (Continued)

Due from APP International Finance BVI (III) Limited ("APP BVI III"), a related party, mainly relates to the note issued by APP International Finance Company BV ("APP Finance") and guaranteed by Lontar to exchange its existing claims with the new loan in the form of *Multi Lender Credit Agreement* ("MLCA") or notes to be issued by Lontar ("Notes Payable") with new terms and conditions.

Due from related parties represent non-interest bearing receivables with no fixed repayment schedule.

The Company and Subsidiaries disclose transactions with related parties. These transactions are carried out based on the terms agreed by both parties.

All significant transactions with related parties are disclosed in the consolidated financial statements.

The managements of the Company and Subsidiaries believed that the provision for due from related parties impairment is adequate to cover losses from uncollectible accounts.

Due from related parties represents 3.5% and 4.1% of the total consolidated assets as of December 31, 2022 and 2021, respectively.

13. INVESTMENT IN AN ASSOCIATE

The details of this account are as follows:

Changes in carrying amount of investment in an associate is as follows:

Financial information of an associate is as follows:

**PT PINDO DELI PULP AND PAPER MILLS
DAN ENTITAS ANAK
CATATAN ATAS LAPORAN KEUANGAN KONSOLIDASIAN
31 DESEMBER 2022 DAN 2021 SERTA
UNTUK TAHUN YANG BERAKHIR PADA
TANGGAL-TANGGAL TERSEBUT
(Saldo dalam tabel disajikan dalam ribuan Dolar Amerika
Serikat, kecuali dinyatakan lain)**

**PT PINDO DELI PULP AND PAPER MILLS
AND SUBSIDIARIES
NOTES TO THE CONSOLIDATED
FINANCIAL STATEMENTS
DECEMBER 31, 2022 AND 2021 AND
FOR THE YEARS THEN ENDED
(Amounts in tables are expressed in thousands of United
States Dollar, unless otherwise stated)**

13. INVESTASI PADA ENTITAS ASOSIASI (Lanjutan)

Pada tanggal 25 November 2013, Perusahaan telah menandatangani perjanjian gadai saham dengan China Development Bank Corporation ("CDB") untuk menjamin utang OKI sehubungan dengan fasilitas kredit sebesar USD1,8 miliar yang diterima OKI dari CDB. Saham yang dijaminakan oleh Perusahaan adalah saham Perusahaan dalam OKI yang ada sekarang maupun yang akan ada dikemudian hari. Pinjaman ini telah dilunasi oleh OKI.

Sehubungan dengan telah dilunasinya seluruh pinjaman tersebut oleh OKI, maka perjanjian gadai saham yang ditandatangani oleh Perusahaan dan CDB pada tanggal 25 November 2013 telah berakhir dan status saham Perusahaan dalam OKI sudah tidak dijaminakan lagi kepada CDB.

14. ASET HAK GUNA

Perusahaan dan Entitas Anak menyewa beberapa aset termasuk tanah, bangunan, mesin dan peralatan pabrik dan peralatan transportasi yang memiliki masa sewa antara tiga (3) sampai dengan sepuluh (10) tahun.

Aset hak guna pada tanggal 31 Desember 2022 dan 2021 adalah sebagai berikut:

	Saldo 1 Januari/ <i>Balance as of January 1, 2022</i>	Penambahan/ <i>Addition</i>	Reklasifikasi/ <i>Reclassifi- cations</i>	Saldo 31 Desember/ <i>Balance as of December 31, 2022</i>	
Biaya Perolehan					Acquisition Costs
Tanah	2.144	-	-	2.144	Land
Bangunan	637	-	-	637	Building
Mesin dan peralatan pabrik	10.167	-	(2.865)	7.302	Machinery and factory equipment
Peralatan transportasi	23	-	-	23	Transportation equipment
Total	12.971	-	(2.865)	10.106	Total
Akumulasi Penyusutan					Accumulated Depreciation
Tanah	1.997	147	-	2.144	Land
Bangunan	514	123	-	637	Building
Mesin dan peralatan pabrik	495	365	(363)	497	Machinery and factory equipment
Peralatan transportasi	4	6	-	10	Transportation equipment
Total	3.010	641	(363)	3.288	Total
Jumlah Tercatat	9.961			6.818	Carrying Amounts

13. INVESTMENT IN AN ASSOCIATE (Continued)

On November 25, 2013, the Company signed a pledge of shares agreement with China Development Bank Corporation ("CDB") to secure OKI debt under the credit facility of USD1.8 billion received by OKI from CDB. Pledged shares by the Company are existing and future shares in OKI. This loan has been paid by OKI.

In connection with the full repayment of the loan by OKI, the share pledge agreement signed by the Company and CDB on November 25, 2013 has been ended and the status of the Company's shares in OKI is no longer pledged as collateral to CDB.

14. RIGHT-OF-USE ASSETS

The Company and Subsidiaries lease several assets including land, office building, machinery and factory equipment and transportation equipment with the lease terms being between three (3) to ten (10) years.

Right-of-use asset as of December 31, 2022 and 2021 is as follows:

**PT PINDO DELI PULP AND PAPER MILLS
DAN ENTITAS ANAK
CATATAN ATAS LAPORAN KEUANGAN KONSOLIDASIAN
31 DESEMBER 2022 DAN 2021 SERTA
UNTUK TAHUN YANG BERAKHIR PADA
TANGGAL-TANGGAL TERSEBUT
(Saldo dalam tabel disajikan dalam ribuan Dolar Amerika
Serikat, kecuali dinyatakan lain)**

**PT PINDO DELI PULP AND PAPER MILLS
AND SUBSIDIARIES
NOTES TO THE CONSOLIDATED
FINANCIAL STATEMENTS
DECEMBER 31, 2022 AND 2021 AND
FOR THE YEARS THEN ENDED
(Amounts in tables are expressed in thousands of United
States Dollar, unless otherwise stated)**

14. ASET HAK GUNA (Lanjutan)

14. RIGHT-OF-USE ASSETS (Continued)

	Saldo 1 Januari/ <i>Balance as of</i> January 1, 2021	Penambahan/ <i>Addition</i>	Reklasifikasi/ <i>Reclassifi- cations</i>	Saldo 31 Desember/ <i>Balance as of</i> December 31, 2021	
Biaya Perolehan					Acquisition Costs
Tanah	2.144	-	-	2.144	Land
Bangunan	637	-	-	637	Building
Mesin dan peralatan pabrik	2.865	7.302	-	10.167	Machinery and factory equipment
Peralatan transportasi	6.348	23	(6.348)	23	Transportation equipment
Total	11.994	7.325	(6.348)	12.971	Total
Akumulasi Penyusutan					Accumulated Depreciation
Tanah	1.786	211	-	1.997	Land
Bangunan	301	213	-	514	Building
Mesin dan peralatan pabrik	172	323	-	495	Machinery and factory equipment
Peralatan transportasi	4.868	321	(5.185)	4	Transportation equipment
Total	7.127	1.068	(5.185)	3.010	Total
Jumlah Tercatat	4.867			9.961	Carrying Amounts

Laporan laba rugi dan penghasilan komprehensif lain konsolidasian untuk tahun yang berakhir pada tanggal 31 Desember 2022 dan 2021 menyajikan saldo-saldo berikut berkaitan dengan sewa:

The consolidated statements of profit or loss and other comprehensive income for the year ended December 31, 2022 and 2021 show the following amounts related to leases:

	2022	2021	
Penyusutan aset hak guna			Depreciation of right-of-use assets
Beban pabrikasi	330	323	Manufacturing overhead
Beban penjualan (Catatan 37)	-	317	Selling expenses (Note 37)
Beban umum dan administrasi (Catatan 37)	311	428	General and administrative expenses (Note 37)
Beban bunga	37	368	Interest expense

15. ASET TETAP

15. FIXED ASSETS

Saldo dan mutasi aset tetap selama tahun 2022 dan 2021 adalah sebagai berikut:

Balances and movements of fixed assets during 2022 and 2021 are as follows:

	Saldo 1 Januari/ <i>Balance as of</i> January 1, 2022	Penambahan/ <i>Additions</i>	Pengurangan/ <i>Deductions</i>	Reklasifikasi/ <i>Reclassifi- cations</i>	Saldo 31 Desember/ <i>Balance as of</i> December 31, 2022	
Biaya Perolehan						Acquisition Costs
<u>Pemilikan langsung</u>						<u>Direct ownership</u>
Hak atas tanah	302.041	2.047	-	-	304.088	Land rights
Bangunan dan prasarana	527.018	449	-	13.908	541.375	Buildings and improvements
Mesin dan peralatan pabrik	4.177.842	285	-	109.831	4.287.958	Machinery and factory equipment
Perabot dan peralatan kantoor	79.984	561	4	206	80.747	Furniture, fixtures and office equipment

**PT PINDO DELI PULP AND PAPER MILLS
DAN ENTITAS ANAK
CATATAN ATAS LAPORAN KEUANGAN KONSOLIDASIAN
31 DESEMBER 2022 DAN 2021 SERTA
UNTUK TAHUN YANG BERAKHIR PADA
TANGGAL-TANGGAL TERSEBUT
(Saldo dalam tabel disajikan dalam ribuan Dolar Amerika
Serikat, kecuali dinyatakan lain)**

**PT PINDO DELI PULP AND PAPER MILLS
AND SUBSIDIARIES
NOTES TO THE CONSOLIDATED
FINANCIAL STATEMENTS
DECEMBER 31, 2022 AND 2021 AND
FOR THE YEARS THEN ENDED
(Amounts in tables are expressed in thousands of United
States Dollar, unless otherwise stated)**

15. ASET TETAP (Lanjutan)

15. FIXED ASSETS (Continued)

	Saldo 1 Januari/ Balance as of January 1, 2022	Penambahan/ Additions	Pengurangan/ Deductions	Reklasifikasi/ Reclassifi- cations	Saldo 31 Desember/ Balance as of December 31, 2022	
Peralatan transportasi	13.856	-	86	-	13.770	Transportation equipment
Aset dalam pembangunan	128.002	69.139	-	(121.080)	76.061	Assets under construction
Total biaya perolehan	<u>5.228.743</u>	<u>72.481</u>	<u>90</u>	<u>2.865</u>	<u>5.303.999</u>	Total acquisition cost
Akumulasi Penyusutan						Accumulated Depreciation
<u>Pemilikan langsung</u>						<u>Direct ownership</u>
Bangunan dan prasarana	375.038	13.009	-	-	388.047	Buildings and improvements
Mesin dan peralatan pabrik	2.405.339	137.279	-	363	2.542.981	Machinery and factory equipment
Perabot dan peralatan kantor	68.902	3.154	1	-	72.055	Furniture, fixtures and office equipment
Peralatan transportasi	13.333	394	86	-	13.641	Transportation equipment
Total Akumulasi Penyusutan	<u>2.862.612</u>	<u>153.836</u>	<u>87</u>	<u>363</u>	<u>3.016.724</u>	Total Accumulated Depreciation
Jumlah Tercatat	<u><u>2.366.131</u></u>				<u><u>2.287.275</u></u>	Carrying Amounts

	Saldo 1 Januari/ Balance as of January 1, 2021	Penambahan/ Additions	Pengurangan/ Deductions	Reklasifikasi/ Reclassifi- cations	Saldo 31 Desember/ Balance as of December 31, 2021	
Biaya Perolehan						Acquisition Costs
<u>Pemilikan langsung</u>						<u>Direct ownership</u>
Hak atas tanah	301.549	492	-	-	302.041	Land rights
Bangunan dan prasarana	518.461	-	-	8.557	527.018	Buildings and improvements
Mesin dan peralatan pabrik	4.099.238	379	7.302	85.527	4.177.842	Machinery and factory equipment
Perabot dan peralatan kantor	80.101	144	478	217	79.984	Furniture, fixtures and office equipment
Peralatan transportasi	9.548	8	2.048	6.348	13.856	Transportation equipment
Aset dalam pembangunan	170.897	51.406	-	(94.301)	128.002	Assets under construction
Total biaya perolehan	<u>5.179.794</u>	<u>52.429</u>	<u>9.828</u>	<u>6.348</u>	<u>5.228.743</u>	Total acquisition cost
Akumulasi Penyusutan						Accumulated Depreciation
<u>Pemilikan langsung</u>						<u>Direct ownership</u>
Bangunan dan prasarana	362.448	12.590	-	-	375.038	Buildings and improvements
Mesin dan peralatan pabrik	2.260.472	144.867	-	-	2.405.339	Machinery and factory equipment
Perabot dan peralatan kantor	66.238	3.142	478	-	68.902	Furniture, fixtures and office equipment
Peralatan transportasi	9.052	1.144	2.048	5.185	13.333	Transportation equipment
Total Akumulasi Penyusutan	<u>2.698.210</u>	<u>161.743</u>	<u>2.526</u>	<u>5.185</u>	<u>2.862.612</u>	Total Accumulated Depreciation
Jumlah Tercatat	<u><u>2.481.584</u></u>				<u><u>2.366.131</u></u>	Carrying Amounts

**PT PINDO DELI PULP AND PAPER MILLS
DAN ENTITAS ANAK
CATATAN ATAS LAPORAN KEUANGAN KONSOLIDASIAN
31 DESEMBER 2022 DAN 2021 SERTA
UNTUK TAHUN YANG BERAKHIR PADA
TANGGAL-TANGGAL TERSEBUT
(Saldo dalam tabel disajikan dalam ribuan Dolar Amerika
Serikat, kecuali dinyatakan lain)**

**PT PINDO DELI PULP AND PAPER MILLS
AND SUBSIDIARIES
NOTES TO THE CONSOLIDATED
FINANCIAL STATEMENTS
DECEMBER 31, 2022 AND 2021 AND
FOR THE YEARS THEN ENDED
(Amounts in tables are expressed in thousands of United
States Dollar, unless otherwise stated)**

15. ASET TETAP (Lanjutan)

Pembebanan penyusutan adalah sebagai berikut:

	<u>2022</u>	<u>2021</u>
Beban pabrikasi	150.992	158.137
Beban penjualan (Catatan 37)	592	1.334
Beban umum dan administrasi (Catatan 37)	<u>2.252</u>	<u>2.272</u>
Total	<u>153.836</u>	<u>161.743</u>

Pada tanggal 31 Desember 2022 dan 2021, aset tetap tertentu digunakan sebagai jaminan untuk pinjaman bank jangka pendek dan jangka panjang tertentu (Catatan 18 dan 26), serta utang Murabahah dan pembiayaan Musyarakah tertentu (Catatan 19 dan 27).

Rincian aset dalam pembangunan pada tanggal 31 Desember 2022 dan 2021 adalah sebagai berikut:

Persentase Penyelesaian (%)	2022			Estimasi Tahun Penyelesaian/ Estimated Year of Completion	Persentase of Completion (%)
	Bangunan dan Prasarana/ Building and Improvements	Mesin/ Machinery	Total		
0 - 50	2.580	20.839	23.419	2023 - 2026	0 - 50
51 - 75	777	13.195	13.972	2023 - 2026	51 - 75
76 - 100	<u>5.727</u>	<u>32.943</u>	<u>38.670</u>	2022 - 2026	76 - 100
Total	<u>9.084</u>	<u>66.977</u>	<u>76.061</u>		Total
	2021				
Persentase Penyelesaian (%)	Bangunan dan Prasarana/ Building and Improvements	Mesin/ Machinery	Total	Estimasi Tahun Penyelesaian/ Estimated Year of Completion	Persentase of Completion (%)
0 - 50	6.495	80.552	87.047	2022 - 2026	0 - 50
51 - 75	624	9.640	10.264	2022 - 2025	51 - 75
76 - 100	<u>1.844</u>	<u>28.847</u>	<u>30.691</u>	2021 - 2024	76 - 100
Total	<u>8.963</u>	<u>119.039</u>	<u>128.002</u>		Total

Pada tanggal 31 Desember 2022 dan 2021, Perusahaan dan Lontar telah mengasuransikan aset tetap (tidak termasuk hak atas tanah) dan persediaan terhadap semua risiko dengan nilai pertanggungan masing-masing sebesar USD5,0 miliar dan USD4,8 miliar. Manajemen berkeyakinan bahwa nilai pertanggungan tersebut cukup untuk menutupi kemungkinan kerugian yang timbul atas aset yang dipertanggungkan.

Pada tanggal 31 Desember 2022 dan 2021, jumlah tercatat bruto aset tetap yang telah disusutkan penuh dan masih digunakan masing-masing adalah sebesar USD721,7 juta dan USD354,5 juta.

Berdasarkan evaluasi manajemen, tidak terdapat penurunan nilai aset tetap.

15. FIXED ASSETS (Continued)

Depreciation expenses are charged as follows:

	<u>2022</u>	<u>2021</u>
Manufacturing overhead	150.992	158.137
Selling expenses (Note 37)	592	1.334
General and administrative expenses (Note 37)	<u>2.252</u>	<u>2.272</u>
Total	<u>153.836</u>	<u>161.743</u>

As of December 31, 2022 and 2021, certain fixed assets are used as collateral for certain short-term and long-term bank loans (Notes 18 and 26), and certain Murabahah payables and Musyarakah financing (Notes 19 and 27).

Detail of assets under construction as of December 31, 2022 and 2021 is as follows:

As of December 31, 2022 and 2021, the Company and Lontar had insured their fixed assets (excluding land rights) and inventories against all risks with total sum insured of USD5.0 billion and USD4.8 billion, respectively. The management believed that the insurance coverage was adequate to cover any possible losses arising on insured assets.

As of December 31, 2022 and 2021, the gross carrying amount of fully depreciated fixed assets that were still in use amounted to USD721.7 million and USD354.5 million, respectively.

Based on an evaluation by the management, there was no indication of impairment on its fixed assets.

**PT PINDO DELI PULP AND PAPER MILLS
DAN ENTITAS ANAK
CATATAN ATAS LAPORAN KEUANGAN KONSOLIDASIAN
31 DESEMBER 2022 DAN 2021 SERTA
UNTUK TAHUN YANG BERAKHIR PADA
TANGGAL-TANGGAL TERSEBUT
(Saldo dalam tabel disajikan dalam ribuan Dolar Amerika
Serikat, kecuali dinyatakan lain)**

**PT PINDO DELI PULP AND PAPER MILLS
AND SUBSIDIARIES
NOTES TO THE CONSOLIDATED
FINANCIAL STATEMENTS
DECEMBER 31, 2022 AND 2021 AND
FOR THE YEARS THEN ENDED
(Amounts in tables are expressed in thousands of United
States Dollar, unless otherwise stated)**

16. JAMINAN PEMBELIAN JANGKA PANJANG

Rincian akun ini adalah sebagai berikut:

	<u>2022</u>	<u>2021</u>	
PT Wirakarya Sakti	76.576	76.576	PT Wirakarya Sakti
Dikurangi penyisihan kerugian penurunan nilai	(4.972)	(4.491)	Less allowance for impairment loss
Total	<u>71.604</u>	<u>72.085</u>	Total

Mutasi penyisihan kerugian penurunan nilai jaminan pembelian jangka panjang adalah sebagai berikut:

	<u>2022</u>	<u>2021</u>	
Saldo awal	4.491	4.257	Beginning balance
Penyisihan selama tahun berjalan	481	234	Allowance during the year
Saldo Akhir	<u>4.972</u>	<u>4.491</u>	Ending Balance

Jaminan pembelian jangka panjang merupakan uang muka pada pihak berelasi yang terdiri dari uang muka yang diberikan oleh Lontar kepada PT Wirakarya Sakti ("WKS"), pemasok kayu untuk produksi bubur kertas bagi Lontar sesuai dengan perjanjian pembelian kayu antara Lontar dan WKS tanggal 27 Januari 1995. Perjanjian tersebut mengalami perubahan pada tanggal 18 Januari 2001 dan berlaku untuk tiga puluh (30) tahun sejak tanggal perubahan perjanjian. Berdasarkan perjanjian tersebut, Lontar diwajibkan untuk menyediakan dana yang mencukupi bagi WKS untuk program reboisasi dan pengembangan hutan serta untuk menjamin kesinambungan pasokan kayu kepada Lontar untuk kebutuhan produksi bubur kertas.

Pada tanggal 3 Desember 2001, Lontar menandatangani perjanjian dengan WKS yang antara lain menyatakan bahwa uang muka yang diberikan kepada WKS tidak akan dikompensasikan dengan pembayaran utang atas pembelian kayu dari WKS di masa yang akan datang. Sesuai dengan perjanjian restrukturisasi utang dan perjanjian antara Lontar dan WKS tanggal 16 Januari 2006 dimana dalam perjanjian tersebut para pihak menyetujui bahwa (i) uang muka dimaksud dipergunakan sebagai jaminan kelangsungan penyediaan bahan baku jangka panjang kepada Lontar dan, (ii) uang muka akan tetap terutang selama jangka waktu restrukturisasi pinjaman antara Lontar dengan para kreditor.

Perusahaan dan Entitas Anak telah menerapkan metode yang disederhanakan untuk menghitung kerugian kredit ekspektasian sesuai dengan PSAK No. 71 yang mengizinkan penggunaan cadangan kerugian ekspektasian seumur hidup untuk seluruh jaminan pembelian jangka panjang - pihak berelasi.

Manajemen Perusahaan dan Entitas Anak berkeyakinan bahwa cadangan kerugian penurunan nilai jaminan telah memadai untuk menutup kerugian atas jaminan tidak tertagih.

16. GUARANTEE FOR LONG-TERM PURCHASES

The details of this account are as follows:

	<u>2022</u>	<u>2021</u>	
PT Wirakarya Sakti	76.576	76.576	PT Wirakarya Sakti
Dikurangi penyisihan kerugian penurunan nilai	(4.972)	(4.491)	Less allowance for impairment loss
Total	<u>71.604</u>	<u>72.085</u>	Total

Movements in the allowance for impairment loss of guarantee for long-term purchases as follows:

	<u>2022</u>	<u>2021</u>	
Saldo awal	4.491	4.257	Beginning balance
Penyisihan selama tahun berjalan	481	234	Allowance during the year
Saldo Akhir	<u>4.972</u>	<u>4.491</u>	Ending Balance

Guarantee for long-term purchases represent advances to related party, consisting of advances from Lontar to PT Wirakarya Sakti ("WKS"), wood suppliers for pulp production for Lontar, in accordance with the pulpwood purchase agreement between WKS and Lontar dated January 27, 1995. This agreement was amended and restated on January 18, 2001 and is valid for thirty (30) years from the amendment date. Under this agreement, Lontar is required to provide financing to WKS to allow WKS to undertake the reforestation and plantation development program in order to ensure the continuity of Lontar's future wood requirements for pulp production.

On December 3, 2001, Lontar entered into an agreement with WKS, which stipulates that the advance paid to WKS shall not be off-set against Lontar's payment obligation from the purchase of pulpwood from WKS in the future. In accordance with the debt restructuring agreement and the agreement between Lontar and WKS dated January 16, 2006, whereby both parties agreed that (i) the purpose of the advance is to guarantee the long-term supply of raw materials to Lontar; and (ii) the advance shall remain outstanding for the entire restructuring term between Lontar and its creditors.

The Company and Subsidiaries applied the simplified approach to provide for expected credit losses prescribed by PSAK No. 71, which permits the use of the lifetime expected loss provision for all guarantee for long-term purchase - related party.

The Company and Subsidiaries' management believed that the provision for guarantee impairment was adequate to cover losses from uncollectible guarantee.

**PT PINDO DELI PULP AND PAPER MILLS
DAN ENTITAS ANAK
CATATAN ATAS LAPORAN KEUANGAN KONSOLIDASIAN
31 DESEMBER 2022 DAN 2021 SERTA
UNTUK TAHUN YANG BERAKHIR PADA
TANGGAL-TANGGAL TERSEBUT
(Saldo dalam tabel disajikan dalam ribuan Dolar Amerika
Serikat, kecuali dinyatakan lain)**

**PT PINDO DELI PULP AND PAPER MILLS
AND SUBSIDIARIES
NOTES TO THE CONSOLIDATED
FINANCIAL STATEMENTS
DECEMBER 31, 2022 AND 2021 AND
FOR THE YEARS THEN ENDED
(Amounts in tables are expressed in thousands of United
States Dollar, unless otherwise stated)**

17. ASET TIDAK LANCAR LAINNYA

Akun ini terdiri dari:

	<u>2022</u>	<u>2021</u>	
Uang muka investasi	135.000	107.364	<i>Advances for investment</i>
Uang muka pembelian aset tetap	112.614	93.960	<i>Advances for purchase of fixed assets</i>
Uang jaminan	3.609	4.561	<i>Guarantee deposits</i>
Lain-lain	681	752	<i>Others</i>
Total	<u>251.904</u>	<u>206.637</u>	Total

Uang muka investasi merupakan pembayaran uang muka pengambilalihan PT Agra Bareksa Indonesia oleh Lontar pada tanggal 31 Desember 2022 dan uang muka penambahan modal untuk OKI pada tanggal 31 Desember 2021.

Uang muka pembelian aset tetap merupakan pembayaran uang muka pembelian mesin untuk perluasan di pabrik.

Uang jaminan merupakan jaminan untuk penggunaan listrik pabrik, liabilitas sewa dan sewa gedung kantor dan lainnya.

17. OTHER NON-CURRENT ASSETS

This account consists of:

Advances for investment represent the advance payments for acquired PT Agra Bareksa Indonesia by Lontar as of December 31, 2022 and the advance deposit for capital increase to OKI as of December 31, 2021.

Advances for purchase of fixed assets represent advance payments for purchases of machinery for expansion in mills.

Guarantee deposits represent deposit for electricity usage at the factory, lease liabilities, office rent and others.

18. PINJAMAN BANK JANGKA PENDEK

Akun ini terdiri dari:

	<u>2022</u>	<u>2021</u>	
Pihak ketiga			Third parties
PT Bank Rakyat Indonesia (Persero) Tbk	186.213	121.558	<i>PT Bank Rakyat Indonesia (Persero) Tbk</i>
PT Bank Danamon Indonesia Tbk	70.000	70.000	<i>PT Bank Danamon Indonesia Tbk</i>
UOB Kay Hian Credit Pte. Ltd.	65.088	63.500	<i>UOB Kay Hian Credit Pte. Ltd.</i>
PT Bank CIMB Niaga Tbk	50.000	-	<i>PT Bank CIMB Niaga Tbk</i>
PT Bank Pan Indonesia Tbk	40.181	65.621	<i>PT Bank Pan Indonesia Tbk</i>
PT Bank Central Asia Tbk	31.032	34.745	<i>PT Bank Central Asia Tbk</i>
PT Bank KEB Hana Indonesia	30.000	30.000	<i>PT Bank KEB Hana Indonesia</i>
PT Bank Woori Saudara Indonesia 1906 Tbk	20.000	30.512	<i>PT Bank Woori Saudara Indonesia 1906 Tbk</i>
PT Bank Mizuho Indonesia	9.658	26.978	<i>PT Bank Mizuho Indonesia</i>
PT Bank Mandiri (Persero) Tbk	6.817	26.895	<i>PT Bank Mandiri (Persero) Tbk</i>
PT Bank Oke Indonesia Tbk	6.357	7.008	<i>PT Bank Oke Indonesia Tbk</i>
PT Bank Mega Tbk	3.178	3.504	<i>PT Bank Mega Tbk</i>
PT Bank Maybank Indonesia Tbk	-	20.000	<i>PT Bank Maybank Indonesia Tbk</i>
PT Bank DKI	-	10.512	<i>PT Bank DKI</i>
Total	<u>518.524</u>	<u>510.833</u>	Total

18. SHORT-TERM BANK LOANS

This account consists of:

**PT PINDO DELI PULP AND PAPER MILLS
DAN ENTITAS ANAK
CATATAN ATAS LAPORAN KEUANGAN KONSOLIDASIAN
31 DESEMBER 2022 DAN 2021 SERTA
UNTUK TAHUN YANG BERAKHIR PADA
TANGGAL-TANGGAL TERSEBUT
(Saldo dalam tabel disajikan dalam ribuan Dolar Amerika
Serikat, kecuali dinyatakan lain)**

**PT PINDO DELI PULP AND PAPER MILLS
AND SUBSIDIARIES
NOTES TO THE CONSOLIDATED
FINANCIAL STATEMENTS
DECEMBER 31, 2022 AND 2021 AND
FOR THE YEARS THEN ENDED
(Amounts in tables are expressed in thousands of United
States Dollar, unless otherwise stated)**

18. PINJAMAN BANK JANGKA PENDEK (Lanjutan)

Rincian pinjaman bank jangka pendek berdasarkan mata uang adalah sebagai berikut:

	<u>2022</u>	<u>2021</u>	
Dolar AS	347.365	330.642	US Dollar
Rupiah Indonesia	169.722	179.057	Indonesian Rupiah
Lain-lain (masing-masing dibawah USD1 juta)	1.437	1.134	Others (each below USD1 million)
Total	<u>518.524</u>	<u>510.833</u>	Total

a. Berikut ini adalah pinjaman bank jangka pendek Perusahaan dan Lontar:

PT Bank Rakyat Indonesia (Persero) Tbk

Perusahaan dan Lontar memiliki beberapa fasilitas kredit dari PT Bank Rakyat Indonesia (Persero) Tbk ("BRI"), yaitu sebagai berikut:

- Fasilitas *Import Line* / Kredit Modal Kerja Impor ("KMKI") dalam bentuk *Sight* dan *Usance Letter of Credit* (L/C) dengan plafon tidak melebihi USD255,0 juta yang dapat digunakan Perusahaan bersama-sama dengan Lontar dan OKI dengan plafon untuk masing-masing sebesar USD200,0 juta, USD40,0 juta dan USD15,0 juta. Fasilitas KMKI dengan plafon tidak melebihi USD130,0 juta (*sublimit* dengan fasilitas *Import Line*) dapat digunakan Perusahaan bersama-sama dengan Lontar dengan plafon untuk masing-masing sebesar USD100,0 juta dan USD30,0 juta.
- Fasilitas Bank Garansi/*Stand by Letter of Credit* (BG/SBLC) dengan plafon tidak melebihi USD41,5 juta (*sublimit* dengan fasilitas *Import Line*).
- Fasilitas *Shipping Guarantee* (*interchangeable* dengan fasilitas KMKI).
- Fasilitas *Commercial Line* dengan plafon tidak melebihi USD 253,0 juta yang dapat digunakan oleh Perusahaan, Lontar dan OKI.

Fasilitas-fasilitas tersebut berlaku sampai dengan tanggal 12 April 2023 dan dijamin dengan persediaan, mesin-mesin tertentu milik Perusahaan dan Lontar serta Jaminan Perusahaan dari Purinusa.

Pada tanggal 31 Desember 2022 dan 2021, saldo pinjaman dari BRI masing-masing sebesar USD186,2 juta dan USD121,6 juta.

UOB Kay Hian Credit Pte Ltd

Perusahaan memiliki fasilitas Kredit Modal Kerja dari UOB Kay Hian Credit Pte. Ltd. ("UOBKH-Credit") sebesar USD17,0 juta. Fasilitas ini berlaku sampai dengan tanggal 27 Mei 2023 dan dijamin dengan aset tertentu dari Purinusa.

18. SHORT-TERM BANK LOANS (Continued)

Detail of short-term bank loans based on currencies is as follows:

	<u>2022</u>	<u>2021</u>	
Dolar AS	347.365	330.642	US Dollar
Rupiah Indonesia	169.722	179.057	Indonesian Rupiah
Lain-lain (masing-masing dibawah USD1 juta)	1.437	1.134	Others (each below USD1 million)
Total	<u>518.524</u>	<u>510.833</u>	Total

a. The following were the short-term bank loans of the Company and Lontar:

PT Bank Rakyat Indonesia (Persero) Tbk

The Company and Lontar have several credit facilities from PT Bank Rakyat Indonesia (Persero) Tbk ("BRI"), as follows:

- *Import Line* / *Working Capital* ("KMKI") facility in the form of *Sight* and *Usance Letter of Credit* (L/C) with limit not exceed of USD255.0 million which can be used by the Company together with Lontar and OKI with each limit USD200.0 million, USD40.0 million and USD15.0 million, respectively. KMKI facility with limit not exceed USD130.0 million (*sublimit* with *Import Line Facility*) can be used by the Company together with Lontar with each limit USD100.0 million and USD30.0 million, respectively.
- *Bank Guarantee/Stand By Letter of Credit* (BG/SBLC) facility with limit not exceed USD41.5 million (*sublimit* with *Import Line facility*).
- *Shipping Guarantee Facility* (*interchangeable* with KMKI facility).
- *Commercial Line Facility* with limit not exceed to USD 253.0 million which can be used by the Company, Lontar and OKI.

These facilities are valid up to April 12, 2023 and are secured by the certain inventories, machinerics owned by the Company and Lontar, also by a Corporate Guarantee from Purinusa.

As of December 31, 2022 and 2021, the outstanding balance of loan from BRI amounted to USD186.2 million and USD121.6 million, respectively.

UOB Kay Hian Credit Pte Ltd

The Company has a *Working Capital Credit* facility from UOB Kay Hian Credit Pte. Ltd. ("UOBKH-Credit") amounting to USD17.0 million. This facility is valid up to May 27, 2023 and secured by certain assets from Purinusa.

**PT PINDO DELI PULP AND PAPER MILLS
DAN ENTITAS ANAK
CATATAN ATAS LAPORAN KEUANGAN KONSOLIDASIAN
31 DESEMBER 2022 DAN 2021 SERTA
UNTUK TAHUN YANG BERAKHIR PADA
TANGGAL-TANGGAL TERSEBUT
(Saldo dalam tabel disajikan dalam ribuan Dolar Amerika
Serikat, kecuali dinyatakan lain)**

18. PINJAMAN BANK JANGKA PENDEK (Lanjutan)

Lontar memiliki fasilitas Kredit Modal Kerja dari UOBKH-Credit sebesar USD35,0 juta. Pada tanggal 27 September 2022, UOBKH-Credit setuju untuk memberikan tambahan plafon sebesar USD15,0 juta sehingga total plafon menjadi USD50,0 juta. Fasilitas ini dijamin dengan aset tertentu dari Purinusa. Fasilitas ini telah diperpanjang sampai dengan tanggal 25 Oktober 2023.

Pada tanggal 31 Desember 2022 dan 2021, saldo pinjaman dari UOBKH-Credit masing-masing sebesar USD65,1 juta dan USD63,5 juta.

PT Bank Pan Indonesia Tbk

Perusahaan memiliki beberapa fasilitas kredit dari PT Bank Pan Indonesia Tbk ("Bank Panin") berupa Pinjaman Berulang ("PB") sebesar Rp350,0 miliar dan fasilitas Pinjaman Rekening Koran ("PRK") dengan plafon sebesar Rp35,0 miliar. Fasilitas ini telah diperpanjang sampai dengan tanggal 10 September 2023 dan bersama-sama dengan fasilitas jangka panjang yang diberikan oleh Bank Panin dijamin dengan mesin tertentu beserta tempat penyimpanannya, deposito berjangka tertentu milik Perusahaan, mesin dan hak atas tanah tertentu milik Lontar.

Lontar memiliki fasilitas *Letter of Credit* (L/C) dari Bank Panin yang terdiri dari *Sight L/C*, *Usance L/C*, dan *UPAS L/C* dengan plafon maksimal sebesar USD45,0 juta. Fasilitas ini telah diperpanjang sampai dengan tanggal 19 November 2023. Fasilitas ini dijamin dengan deposito tertentu milik Lontar.

Pada tanggal 31 Desember 2022 dan 2021, saldo pinjaman dari Bank Panin masing-masing sebesar USD40,2 juta dan USD65,6 juta.

PT Bank Woori Saudara Indonesia 1906 Tbk

Perusahaan memiliki fasilitas Modal Kerja dari PT Bank Woori Saudara Indonesia 1906, Tbk ("Woori") sebesar Rp150,0 miliar dengan jangka waktu satu (1) tahun sampai dengan tanggal 9 November 2022. Fasilitas ini dijamin dengan hak atas tanah tertentu. Pada tanggal 29 Juni 2022, Woori menyetujui untuk memberikan tambahan plafon sebesar Rp140,0 miliar dan fasilitas ini diperpanjang menjadi lebih dari satu (1) tahun sehingga dicatat sebagai pinjaman bank jangka panjang (Catatan 26).

Lontar memiliki fasilitas Kredit Modal Kerja dari Woori sebesar USD20,0 juta dengan jangka waktu satu (1) tahun. Fasilitas ini dijamin dengan hak atas tanah dan mesin tertentu. Fasilitas ini telah diperpanjang sampai dengan tanggal 18 Agustus 2023.

Pada tanggal 31 Desember 2022 dan 2021, saldo pinjaman dari Woori masing-masing sebesar USD20,0 juta dan USD30,5 juta.

**PT PINDO DELI PULP AND PAPER MILLS
AND SUBSIDIARIES
NOTES TO THE CONSOLIDATED
FINANCIAL STATEMENTS
DECEMBER 31, 2022 AND 2021 AND
FOR THE YEARS THEN ENDED
(Amounts in tables are expressed in thousands of United
States Dollar, unless otherwise stated)**

18. SHORT-TERM BANK LOANS (Continued)

Lontar has a Working Capital Credit facility from UOBKH-Credit amounting USD35.0 million. On September 27, 2022, UOBKH-Credit agreed to give additional plafond amounting to USD15.0 million, so the total plafond become USD50.0 million. This facility is secured by certain assets from Purinusa. This facility has been extended until October 25, 2023.

As of December 31, 2022 and 2021, the outstanding balance of loan from UOBKH-Credit amounted to USD65.1 million and USD63.5 million, respectively.

PT Bank Pan Indonesia Tbk

The Company has several credit facilities from PT Bank Pan Indonesia Tbk ("Bank Panin") in the form of Revolving Loan ("PB") at the amount of Rp350.0 billion and Overdraft ("PRK") facility with limit Rp35.0 billion. These facilities are extended until September 10, 2023 and together with long-term credit facility that provided by Bank Panin is secured by certain machinery along with its storage, certain time deposits owned by the Company, certain machinery and land rights owned by Lontar.

Lontar has a Letter Credit facility from Bank Panin consisting of Sight L/C, Usance L/C, and UPAS L/C in the maximum plafond at amount of USD45.0 million. This facility has been extended until November 19, 2023. This facility is secured with certain deposit owned by Lontar.

As of December 31, 2022 and 2021, the outstanding balances of loans from Bank Panin amounted to USD40.2 million and USD65.6 million, respectively.

PT Bank Woori Saudara Indonesia 1906 Tbk

The Company has a Working Capital facility from PT Bank Woori Saudara Indonesia 1906, Tbk ("Woori") amounting to Rp150.0 billion for a period of one (1) year up to November 9, 2022. This facility is secured by certain land rights. On June 29, 2022, Woori agreed to increase the loan plafond amounted to Rp140.0 billion and this facility has been extended to more than one (1) year, thus recorded as long-term bank loans (Note 26).

Lontar has a Working Capital Credit facility from Woori amounting to USD20.0 million with a term of one (1) year. This facility is secured by certain land rights and machinery. This facility has been extended until August 18, 2023.

As of 31 December 2022 and 2021, the outstanding balances of loans from Woori amounted to USD20.0 million and USD30.5 million, respectively.

**PT PINDO DELI PULP AND PAPER MILLS
DAN ENTITAS ANAK
CATATAN ATAS LAPORAN KEUANGAN KONSOLIDASIAN
31 DESEMBER 2022 DAN 2021 SERTA
UNTUK TAHUN YANG BERAKHIR PADA
TANGGAL-TANGGAL TERSEBUT
(Saldo dalam tabel disajikan dalam ribuan Dolar Amerika
Serikat, kecuali dinyatakan lain)**

**PT PINDO DELI PULP AND PAPER MILLS
AND SUBSIDIARIES
NOTES TO THE CONSOLIDATED
FINANCIAL STATEMENTS
DECEMBER 31, 2022 AND 2021 AND
FOR THE YEARS THEN ENDED
(Amounts in tables are expressed in thousands of United
States Dollar, unless otherwise stated)**

18. PINJAMAN BANK JANGKA PENDEK (Lanjutan)

PT Bank Mizuho Indonesia

Perusahaan memiliki beberapa fasilitas kredit dari PT Bank Mizuho Indonesia ("Mizuho") berupa Fasilitas Wesel Diskonto (*Bills Discounted Facility*) dan Fasilitas Garansi Akseptasi (*Acceptance Guarantee Facility*) untuk mendukung kegiatan usaha Perusahaan dan digunakan bersama dengan Lontar dan PT Pabrik Kertas Tjiwi Kimia Tbk "Tjiwi Kimia", dengan jumlah maksimum sebesar USD47,5 juta. Fasilitas ini berlaku sampai dengan tanggal 30 September 2023.

Fasilitas-fasilitas tersebut adalah sebagai berikut:

Fasilitas	Fasilitas Maksimum/ Maximum Facilities		Fasilitas
	Perusahaan/ Company	Lontar	
Fasilitas Akseptasi	22.500	25.000	Acceptance Facility
Fasilitas Wesel Diskonto (tanpa <i>Letters of Credit</i> base)	22.500	15.000	Bill Discounted Facility (without <i>Letters of Credit</i> base)

Pada tanggal 31 Desember 2022 dan 2021, saldo pinjaman dari Mizuho masing-masing sebesar USD9,7 juta dan USD27,0 juta.

PT Bank Mandiri (Persero) Tbk

Pada tanggal 31 Desember 2022, Purinusa memiliki fasilitas *Non-Cash Loan* dari PT Bank Mandiri (Persero) Tbk ("Mandiri") dengan jumlah tidak melebihi USD70,0 juta dan fasilitas Pembiayaan Wesel Ekspor Non LC dengan jumlah tidak melebihi USD295,0 juta, yang dapat digunakan bersama-sama dengan Lontar dan OKI. Fasilitas ini dijamin dengan aset tertentu berupa tanah, mesin, persediaan dan piutang usaha. Fasilitas ini berlaku sampai dengan tanggal 10 September 2023.

Pada tanggal 31 Desember 2022 dan 2021, saldo pinjaman dari Mandiri masing-masing sebesar USD6,8 juta dan USD26,9 juta.

- b. Berikut ini adalah pinjaman bank jangka pendek Perusahaan:

PT Bank Danamon Indonesia Tbk

Perusahaan memiliki fasilitas *Open Account Financing Buyer* dari PT Bank Danamon Indonesia Tbk ("Danamon") sebesar USD70,0 juta yang berlaku sampai dengan tanggal 17 April 2023.

18. SHORT-TERM BANK LOANS (Continued)

PT Bank Mizuho Indonesia

The Company has several credit facilities from PT Bank Mizuho Indonesia ("Mizuho") in the form of *Bills Discounted Facility* and *Acceptance Guarantee Facility* in order to support the Company's operations and used together with Lontar and PT Pabrik Kertas Tjiwi Kimia Tbk "Tjiwi Kimia", with maximum amount USD47.5 million. These facilities are valid up to September 30, 2023.

The facilities were as follows:

As of December 31, 2022 and 2021, the outstanding balances of loans from Mizuho amounted to USD9.7 million and USD27.0 million, respectively.

PT Bank Mandiri (Persero) Tbk

On December 31, 2022, Purinusa has *Non-Cash Loan* facility from PT Bank Mandiri (Persero) Tbk ("Mandiri") with maximum amount of USD70.0 million and *Wesel Export Financing Non LC* facility with maximum amount of USD295.0 million, that can be used by Lontar and OKI. These facilities are secured by certain assets in the form of land, machine, inventories and trade receivables. These facilities are valid up to September 10, 2023.

As of December 31, 2022 and 2021, the outstanding balances of loan from Mandiri amounted to USD6.8 million and USD26.9 million, respectively.

- b. The following were the short-term bank loans of the Company:

PT Bank Danamon Indonesia Tbk

The Company has *Open Account Financing Buyer* facility from PT Bank Danamon Indonesia Tbk ("Danamon") amounting to USD70.0 million which valid up to April 17, 2023.

18. PINJAMAN BANK JANGKA PENDEK (Lanjutan)

Fasilitas ini dijamin dengan mesin dan hak atas tanah tertentu milik Perusahaan dan Jaminan Perusahaan dari Purinusa.

Pada tanggal 31 Desember 2022 dan 2021, saldo pinjaman dari Danamon masing-masing sebesar USD70,0 juta.

PT Bank CIMB Niaga Tbk

Perusahaan memiliki fasilitas kredit berupa fasilitas *Demand Loan* sebesar USD50,0 juta dari PT Bank CIMB Niaga Tbk ("CIMB Niaga"). Fasilitas ini dijamin dengan hak atas tanah, mesin berikut peralatan tertentu milik Perusahaan dan Jaminan Perusahaan dari Purinusa. Fasilitas ini berlaku sampai dengan 31 Juli 2023.

Pada tanggal 31 Desember 2022, saldo pinjaman dari CIMB Niaga sebesar USD50,0 juta.

PT Bank Central Asia Tbk

Perusahaan memiliki beberapa fasilitas dari PT Bank Central Asia Tbk ("BCA") berupa fasilitas *Omnibus Letter of Credit* berupa *Sight L/C*, *Usance L/C* dan Surat Kredit Berdokumen Dalam Negeri ("SKBDN") dengan jumlah tidak melebihi USD45,0 juta. Fasilitas-fasilitas ini dijamin dengan persediaan barang, tanah, bangunan, mesin, peralatan tertentu milik Perusahaan dan setoran jaminan pada BCA. Fasilitas ini dapat digunakan bersama-sama oleh Lontar.

Perusahaan memiliki fasilitas kredit dari BCA berupa fasilitas Diskonto dengan Kondisi Khusus (sebelumnya disebut fasilitas *Letter of Guarantee*) dengan jumlah tidak melebihi USD40,0 juta yang dapat digunakan bersama dengan Lontar, OKI, Tjiwi Kimia, dan PT Indah Kiat Pulp & Paper Tbk ("Indah Kiat").

Fasilitas-fasilitas ini telah diperpanjang sementara sampai dengan tanggal 28 Mei 2023.

Pada tanggal 31 Desember 2022 dan 2021, saldo pinjaman dari BCA masing-masing sebesar USD31,0 juta dan USD34,7 juta.

PT Bank KEB Hana Indonesia

Perusahaan memiliki beberapa fasilitas kredit dari PT Bank KEB Hana Indonesia ("Bank Hana") berupa fasilitas *Demand Loan* sebesar USD30,0 juta *sublimit* dengan fasilitas *L/C*, *SKBDN Sight & Usance* sebesar USD20,0 juta dan fasilitas *Omnibus Export* USD10,0 juta untuk jangka waktu satu (1) tahun. Fasilitas-fasilitas ini berlaku sampai dengan tanggal 24 Juni 2023 dan dijamin dengan hak atas tanah tertentu.

18. SHORT-TERM BANK LOANS (Continued)

This facility is secured by certain machinery and land rights owned by the Company and Corporate Guarantee from Purinusa.

As of December 31, 2022 and 2021, the outstanding balance of loan from Danamon amounted to USD70.0 million, respectively.

PT Bank CIMB Niaga Tbk

The Company has credit facility in the form of Demand Loan facility at the amount of USD50.0 million from PT Bank CIMB Niaga Tbk ("CIMB Niaga"). This facility is secured by certain land rights, machinery along with its equipment and also a Corporate Guarantee from Purinusa. This facility is valid up to July 31, 2023.

As of December 31, 2022, the outstanding balances of loan from CIMB Niaga amounted to USD50.0 million.

PT Bank Central Asia Tbk

The Company has existing facilities from PT Bank Central Asia Tbk ("BCA") in the form of Omnibus Letter of Credit facility that includes Sight L/C, Usance L/C and SKBDN up to the amount of USD45.0 million. These facilities are secured by certain inventory, land, building, machines, equipments owned by the Company and security deposit placed with BCA. These facilities can be used together with Lontar.

The Company has credit facility from BCA in the form of Discounting Facility with Special Conditions (formerly known as Letter of Guarantee facility) with maximum amount of USD40.0 million which can be used together with Lontar, OKI, Tjiwi Kimia and PT Indah Kiat Pulp & Paper Tbk ("Indah Kiat").

These facilities have been temporarily extended up to May 28, 2023.

As of December 31, 2022 and 2021, the outstanding balances of loan from BCA amounted to USD31.0 million and USD34.7 million, respectively.

PT Bank KEB Hana Indonesia

The Company has several credit facilities from PT KEB Hana Indonesia ("Bank Hana") such as Demand Loan facility in the amount of USD30.0 million sublimit with L/C, SKBDN Sight & Usance Facility at the amount of USD20.0 million and Omnibus Export facility at the amount of USD10.0 million for the period of one (1) year. These facilities are valid up to June 24, 2023 and secured by certain land rights.

**PT PINDO DELI PULP AND PAPER MILLS
DAN ENTITAS ANAK
CATATAN ATAS LAPORAN KEUANGAN KONSOLIDASIAN
31 DESEMBER 2022 DAN 2021 SERTA
UNTUK TAHUN YANG BERAKHIR PADA
TANGGAL-TANGGAL TERSEBUT
(Saldo dalam tabel disajikan dalam ribuan Dolar Amerika
Serikat, kecuali dinyatakan lain)**

18. PINJAMAN BANK JANGKA PENDEK (Lanjutan)

Pada tanggal 31 Desember 2022 dan 2021, saldo pinjaman dari Bank Hana masing-masing sebesar USD30,0 juta.

PT Bank Oke Indonesia Tbk

Perusahaan memiliki fasilitas *Fixed Loan* dari PT Bank Oke Indonesia Tbk ("OKE") sebesar Rp100,0 miliar. Fasilitas ini berlaku sampai dengan tanggal 30 Juni 2023 dan dijamin dengan hak atas tanah, bangunan dan mesin tertentu.

Pada tanggal 31 Desember 2022 dan 2021, saldo pinjaman dari OKE masing-masing sebesar USD6,4 juta dan USD7,0 juta.

PT Bank Mega Tbk

Perusahaan memiliki fasilitas *Demand Loan sublimit NWE* dari PT Bank Mega Tbk ("Bank Mega") sebesar Rp50,0 miliar dan fasilitas L/C dan SKBDN sebesar USD10,0 juta untuk jangka waktu sampai dengan tanggal 18 November 2023. Fasilitas ini dijamin dengan persediaan milik Perusahaan dan Jaminan Perusahaan dari Purinusa.

Pada tanggal 31 Desember 2022 dan 2021, saldo pinjaman dari Bank Mega masing-masing sebesar USD3,2 juta dan USD3,5 juta.

PT Bank Maybank Indonesia Tbk

Perusahaan memiliki beberapa fasilitas kredit dari PT Bank Maybank Indonesia Tbk ("BMI") berupa Pinjaman Promes Berulang (*Account Receivables (AR) Financing sublimit LC Line / SKBDN / Negotiation / Discounting Line* sampai jumlah setinggi-tingginya sebesar USD50,0 juta *sublimit* Pinjaman Promes Berulang (PPB) sampai jumlah setinggi-tingginya sebesar USD20,0 juta, dengan ketentuan *outstanding* fasilitas kredit dari waktu ke waktu selama jangka waktu fasilitas kredit tidak boleh melebihi USD50,0 juta. Fasilitas-fasilitas ini dijamin dengan mesin, piutang, tanah dan bangunan tertentu serta Jaminan Perusahaan dari Purinusa. Fasilitas-fasilitas ini telah diperpanjang sampai dengan tanggal 22 Februari 2024.

Pada tanggal 31 Desember 2022 dan 2021, saldo pinjaman dari BMI masing-masing sebesar nihil dan USD20,0 juta.

PT Bank DKI

Perusahaan memiliki fasilitas Kredit Modal Kerja dari PT Bank DKI ("DKI") dengan jumlah tidak melebihi Rp150,0 miliar. Fasilitas ini dijamin dengan aset tertentu berupa mesin milik Lontar dan persediaan milik Perusahaan. Fasilitas ini diperpanjang menjadi lebih dari satu (1) tahun sehingga dicatat sebagai pinjaman bank jangka panjang (Catatan 26).

Pada tanggal 31 Desember 2022 dan 2021, saldo pinjaman dari DKI masing-masing sebesar nihil dan USD10,5 juta.

**PT PINDO DELI PULP AND PAPER MILLS
AND SUBSIDIARIES
NOTES TO THE CONSOLIDATED
FINANCIAL STATEMENTS
DECEMBER 31, 2022 AND 2021 AND
FOR THE YEARS THEN ENDED
(Amounts in tables are expressed in thousands of United
States Dollar, unless otherwise stated)**

18. SHORT-TERM BANK LOANS (Continued)

As of December 31, 2022 and 2021, the outstanding balances of loans from Bank Hana amounted to USD30.0 million, respectively.

PT Bank Oke Indonesia Tbk

The Company has *Fixed Loan Credit facility* from PT Bank Oke Indonesia Tbk ("OKE") amounting to Rp100.0 billion. This facility is valid up to June 30, 2023 and secured by certain land rights, building, and machinery.

As of December 31, 2022 and 2021, the outstanding balance of loan from OKE amounted to USD6.4 million and USD7.0 million, respectively.

PT Bank Mega Tbk

The Company has *Demand Loan facility sublimit NWE* from PT Bank Mega Tbk ("Bank Mega") at the amount of Rp50.0 billion and L/C and SKBDN facility at the amount of USD10.0 million and valid up to November 18, 2023. These facilities are secured by certain inventories owned by the Company and a Corporate Guarantee from Purinusa.

As of December 31, 2022 and 2021, the outstanding balance of loan from Bank Mega amounted to USD3.2 million and USD3.5 million, respectively.

PT Bank Maybank Indonesia Tbk

The Company has several credit facilities from PT Bank Maybank Indonesia Tbk ("BMI") in the form of *Revolving Promes Loan (Account Receivables (AR) Financing) sublimit LC Line / SKBDN / Negotiation / Discounting Line* amounted to USD50.0 million *sublimit* *Revolving Promes Loan (PPB)* maximum amounted to USD20.0 million, with *provision facility credit outstanding from time to time as long as the facility credit period shall not exceeded USD50.0 million*. These facilities are secured by machine, account receivables, land and building, also by a Corporate Guarantee from Purinusa. These facilities have been extended until February 22, 2024.

As of December 31, 2022 and 2021, the outstanding balances of loans from BMI amounted to nil and USD20.0 million, respectively.

PT Bank DKI

The Company has *Working Capital Credit facility* from PT Bank DKI ("DKI") with maximum amount of Rp150.0 billion. This facility is secured by certain assets in the form of machine owned by Lontar and inventories owned by the Company. This facility has been extended to more than one (1) year, thus recorded as long-term bank loans (Note 26).

As of December 31, 2022 and 2021, the outstanding balance of loan from DKI amounted to nil and USD10.5 million, respectively.

**PT PINDO DELI PULP AND PAPER MILLS
DAN ENTITAS ANAK
CATATAN ATAS LAPORAN KEUANGAN KONSOLIDASIAN
31 DESEMBER 2022 DAN 2021 SERTA
UNTUK TAHUN YANG BERAKHIR PADA
TANGGAL-TANGGAL TERSEBUT
(Saldo dalam tabel disajikan dalam ribuan Dolar Amerika
Serikat, kecuali dinyatakan lain)**

**PT PINDO DELI PULP AND PAPER MILLS
AND SUBSIDIARIES
NOTES TO THE CONSOLIDATED
FINANCIAL STATEMENTS
DECEMBER 31, 2022 AND 2021 AND
FOR THE YEARS THEN ENDED
(Amounts in tables are expressed in thousands of United
States Dollar, unless otherwise stated)**

18. PINJAMAN BANK JANGKA PENDEK (Lanjutan)

**Lembaga Pembiayaan Ekspor Indonesia atau
Indonesia Eximbank**

Pada tanggal 27 Oktober 2022, Lembaga Pembiayaan Ekspor Indonesia atau Indonesia Eximbank ("Eximbank") setuju untuk memberikan fasilitas *Post Shipment Financing* kepada Perusahaan sebesar USD35,0 juta berlaku sampai 29 Oktober 2023. Fasilitas ini dijamin dengan mesin dan piutang tertentu milik Perusahaan dan Jaminan Perusahaan dari Purinusa.

Pada tanggal 31 Desember 2022 dan 2021, saldo pinjaman dari Eximbank masing-masing sebesar nihil.

Pada tanggal 31 Desember 2022 dan 2021, manajemen berkeyakinan telah memenuhi kewajibannya sesuai dengan perjanjian pinjaman.

Kisaran bunga tahunan pinjaman bank jangka pendek berdasarkan mata uang signifikan adalah sebagai berikut:

	<u>2022</u>	<u>2021</u>
Dolar AS	2,92% - 8,75%	2,87% - 5,25%
Rupiah Indonesia	8,00% - 10,00%	9,00% - 10,50%

**19. UTANG MURABAHAH DAN PEMBIAYAAN
MUSYARAKAH JANGKA PENDEK**

Akun ini terdiri dari:

	<u>2022</u>	<u>2021</u>
Pihak ketiga		
<u>Utang Murabahah</u>		
PT Bank CIMB Niaga Tbk	10.000	-
<u>Pembiayaan Musyarakah</u>		
PT Bank Mega Syariah	12.078	11.564
PT Bank Syariah Indonesia Tbk	9.535	3.504
Subtotal	<u>21.613</u>	<u>15.068</u>
Total	<u>31.613</u>	<u>15.068</u>

Rincian utang Murabahah dan pembiayaan Musyarakah jangka pendek berdasarkan mata uang adalah sebagai berikut:

	<u>2022</u>	<u>2021</u>
Rupiah Indonesia	21.613	15.068
Dolar AS	10.000	-
Total	<u>31.613</u>	<u>15.068</u>

18. SHORT-TERM BANK LOANS (Continued)

**Lembaga Pembiayaan Ekspor Indonesia atau
Indonesia Eximbank**

On October 27, 2022, the Lembaga Pembiayaan Ekspor Indonesia or Indonesia Eximbank ("Eximbank") agreed to provide *Post Shipment Financing* facilities to the Company amounting USD35.0 million valid until October 29, 2023. This facility is secured by certain machinery and account receivables owned by the Company and Corporate Guarantee from Purinusa.

As of December 31, 2022 and 2021, the outstanding balance of loan from Eximbank amounted to nil, respectively.

As of December 31, 2022 and 2021, the management believed it has fulfilled their obligations under the credit facility agreements.

Annual interest rates of short-term bank loans based on significant currencies ranges as follows:

	<u>2022</u>	<u>2021</u>	
Dolar AS	2,92% - 8,75%	2,87% - 5,25%	US Dollar
Rupiah Indonesia	8,00% - 10,00%	9,00% - 10,50%	Indonesian Rupiah

**19. SHORT-TERM MURABAHAH PAYABLES AND
MUSYARAKAH FINANCING**

This account consists of:

	<u>2022</u>	<u>2021</u>	
Pihak ketiga			Third parties
<u>Utang Murabahah</u>			<u>Murabahah payable</u>
PT Bank CIMB Niaga Tbk	10.000	-	PT Bank CIMB Niaga Tbk
<u>Pembiayaan Musyarakah</u>			<u>Musyarakah financing</u>
PT Bank Mega Syariah	12.078	11.564	PT Bank Mega Syariah
PT Bank Syariah Indonesia Tbk	9.535	3.504	PT Bank Syariah Indonesia Tbk
Subtotal	<u>21.613</u>	<u>15.068</u>	Subtotal
Total	<u>31.613</u>	<u>15.068</u>	Total

Detail of short-term Murabahah payables and Musyarakah financing based on currencies is as follows:

	<u>2022</u>	<u>2021</u>	
Rupiah Indonesia	21.613	15.068	Indonesian Rupiah
Dolar AS	10.000	-	US Dollar
Total	<u>31.613</u>	<u>15.068</u>	Total

**19. UTANG MURABAHAH DAN PEMBIAYAAN
MUSYARAKAH JANGKA PENDEK (Lanjutan)**

- a. Berikut ini adalah utang Murabahah jangka pendek:

PT Bank CIMB Niaga Tbk

Perusahaan memiliki fasilitas kredit berupa fasilitas Pembiayaan Murabahah sebesar USD10,0 juta dari CIMB Niaga. Fasilitas ini dijamin dengan hak atas tanah, mesin berikut peralatan tertentu milik Perusahaan dan Jaminan Perusahaan dari Purinusa. Fasilitas ini berlaku sampai dengan 31 Juli 2023.

Pada tanggal 31 Desember 2022 utang Murabahah dari CIMB Niaga sebesar 10,0 juta.

- b. Berikut ini adalah pembiayaan Musyarakah jangka pendek:

PT Bank Mega Syariah

Perusahaan memiliki fasilitas *Wa'ad/Line Facility* dari PT Bank Mega Syariah ("Mega Syariah") sebesar Rp190,0 miliar yang berlaku sampai dengan tanggal 31 Mei 2023. Fasilitas ini dijamin dengan piutang Perusahaan dan Jaminan Perusahaan dari Purinusa.

Pada tanggal 31 Desember 2022 dan 2021, pembiayaan Musyarakah dari Mega Syariah masing-masing sebesar USD12,1 juta dan USD11,6 juta.

PT Bank Syariah Indonesia Tbk

Perusahaan memiliki fasilitas Musyarakah PDB - *Restricted* dari PT Bank Syariah Indonesia Tbk ("BSI") sebesar Rp150,0 miliar berlaku sampai dengan 23 Desember 2023. Fasilitas ini dijamin dengan mesin dan persediaan milik Perusahaan.

Perusahaan memiliki fasilitas *Wakalah Bil Ujroh* dan *Qardh* dari BSI dengan jumlah tidak melebihi USD100,0 juta, yang dapat digunakan bersama-sama dengan OKI, Indah Kiat dan Tjiwi Kimia. Fasilitas-fasilitas ini berlaku sampai dengan tanggal 30 November 2023.

Pada tanggal 31 Desember 2022 dan 2021, saldo pembiayaan Musyarakah dari BSI masing-masing sebesar USD9,5 juta dan USD3,5 juta.

Pada tanggal 31 Desember 2022 dan 2021, manajemen berkeyakinan telah memenuhi kewajibannya sesuai dengan perjanjian pinjaman.

**19. SHORT-TERM MURABAHAH PAYABLES AND
MUSYARAKAH FINANCING (Continued)**

- a. The following were the short-term Murabahah payables:

PT Bank CIMB Niaga Tbk

The Company has credit facility in the form of Financing Murabahah facility at the amount of USD10.0 million from CIMB Niaga. This facility is secured by certain land rights, machinery along with its equipment and also by a Corporate Guarantee from Purinusa. This facility is valid up to July 31, 2023.

As of December 31, 2022 the outstanding balance of Murabahah payables from CIMB Niaga amounted to USD10.0 million.

- b. The following were the short-term Musyarakah financing:

PT Bank Mega Syariah

The Company has *Wa'ad/Line facility* from PT Bank Mega Syariah ("Mega Syariah") amounting to Rp190.0 billion which are valid up to May 31, 2023. This facility is secured by Company's account receivables and Corporate Guarantee from Purinusa.

As of December 31, 2022 and 2021, the outstanding balance of Musyarakah financing from Mega Syariah amounted to USD12.1 million and USD11.6 million.

PT Bank Syariah Indonesia Tbk

The Company has a PDB - *Restricted Musyarakah facility* from PT Bank Syariah Indonesia Tbk ("BSI") in the amount of Rp150.0 billion valid until December 23, 2023. This facility is secured by Company's machines and inventories.

The Company has *Wakalah Bil Ujroh* and *Qardh facility* from BSI with maximum amount of USD100.0 million that can be used with OKI, Indah Kiat and Tjiwi Kimia. These facilities are valid until November 30, 2023.

As of December 31, 2022 and 2021, the outstanding balance of Musyarakah financing from BSI was USD9.5 million and USD3.5 million, respectively.

As of December 31, 2022 and 2021, the management believed it has fulfilled their obligations under the credit facility agreements.

**PT PINDO DELI PULP AND PAPER MILLS
DAN ENTITAS ANAK
CATATAN ATAS LAPORAN KEUANGAN KONSOLIDASIAN
31 DESEMBER 2022 DAN 2021 SERTA
UNTUK TAHUN YANG BERAKHIR PADA
TANGGAL-TANGGAL TERSEBUT
(Saldo dalam tabel disajikan dalam ribuan Dolar Amerika
Serikat, kecuali dinyatakan lain)**

**PT PINDO DELI PULP AND PAPER MILLS
AND SUBSIDIARIES
NOTES TO THE CONSOLIDATED
FINANCIAL STATEMENTS
DECEMBER 31, 2022 AND 2021 AND
FOR THE YEARS THEN ENDED
(Amounts in tables are expressed in thousands of United
States Dollar, unless otherwise stated)**

**19. UTANG MURABAHAH DAN PEMBIAYAAN
MUSYARAKAH JANGKA PENDEK (Lanjutan)**

Kisaran nisbah tahunan utang Murabahah dan pembiayaan Musyarakah jangka pendek adalah sebagai berikut:

	<u>2022</u>	<u>2021</u>	
Rupiah Indonesia	9,00% - 10,00%	9,75% - 10,50%	Indonesian Rupiah
Dolar AS	3,95%	-	US Dollar

20. UTANG USAHA

Akun ini terdiri dari:

	<u>2022</u>	<u>2021</u>	
<u>Jangka Pendek</u>			<u>Current</u>
<u>Pihak ketiga</u>			<u>Third parties</u>
Lokal	73.855	81.895	Local
Impor	45.678	31.274	Import
Subtotal	<u>119.533</u>	<u>113.169</u>	Subtotal
<u>Pihak berelasi</u>			<u>Related parties</u>
Lokal			Local
PT Cakrawala Mega Indah	248.186	57.928	PT Cakrawala Mega Indah
PT Indah Kiat Pulp & Paper Tbk	19.419	24.310	PT Indah Kiat Pulp & Paper Tbk
PT Sinar Syno Kimia*)	6.745	6.704	PT Sinar Syno Kimia*)
PT Asia Trade Logistics	4.800	6.082	PT Asia Trade Logistics
PT Purinusa Ekapersada	3.521	12.018	PT Purinusa Ekapersada
PT Kati Kartika Murni	1.394	4.181	PT Kati Kartika Murni
PT Bungo Bara Utama*)	936	1.524	PT Bungo Bara Utama*)
PT Dian Swastatika Sentosa Tbk*)	30	6.842	PT Dian Swastatika Sentosa Tbk*)
Lain-lain (masing-masing dibawah USD1 juta)	4.612	3.124	Others (each below USD1 million)
Subtotal	<u>289.643</u>	<u>122.713</u>	Subtotal
Impor			Import
Lain-lain (masing-masing dibawah USD1 juta)	131	886	Others (each below USD1 million)
Total pihak berelasi	<u>289.774</u>	<u>123.599</u>	Total related parties
Total	<u>409.307</u>	<u>236.768</u>	Total

*) Pihak berelasi karena hubungan keluarga, akan tetapi tidak mempunyai: (i) pengaruh signifikan; (ii) kesamaan pengendalian dan kepemilikan.

**19. SHORT-TERM MURABAHAH PAYABLES AND
MUSYARAKAH FINANCING (Continued)**

Annual ratio of short-term Murabahah payable and Musyarakah financing ranges as follows:

20. TRADE PAYABLES

This account consists of:

*) Related parties caused by the family relation, provided however there is no: (i) significant influence; (ii) common control and ownership.

**PT PINDO DELI PULP AND PAPER MILLS
DAN ENTITAS ANAK
CATATAN ATAS LAPORAN KEUANGAN KONSOLIDASIAN
31 DESEMBER 2022 DAN 2021 SERTA
UNTUK TAHUN YANG BERAKHIR PADA
TANGGAL-TANGGAL TERSEBUT
(Saldo dalam tabel disajikan dalam ribuan Dolar Amerika
Serikat, kecuali dinyatakan lain)**

**PT PINDO DELI PULP AND PAPER MILLS
AND SUBSIDIARIES
NOTES TO THE CONSOLIDATED
FINANCIAL STATEMENTS
DECEMBER 31, 2022 AND 2021 AND
FOR THE YEARS THEN ENDED
(Amounts in tables are expressed in thousands of United
States Dollar, unless otherwise stated)**

20. UTANG USAHA (Lanjutan)

Rincian utang usaha berdasarkan mata uang adalah sebagai berikut:

	<u>2022</u>	<u>2021</u>	
Rupiah Indonesia	349.125	183.478	Indonesian Rupiah
Dolar AS	55.115	50.082	US Dollar
Yuan Cina	3.041	1.795	Chinese Yuan
Euro Eropa	1.767	1.040	European Euro
Lain-lain (masing-masing dibawah USD1 juta)	259	373	Others (each below USD1 million)
Total	<u>409.307</u>	<u>236.768</u>	Total

Utang usaha merupakan utang kepada pemasok atas pembelian bahan baku, suku cadang dan perlengkapan pabrik.

Utang usaha kepada pihak berelasi masing-masing sebesar 9,28% dan 4,11% dari total liabilitas konsolidasian pada tanggal 31 Desember 2022 dan 2021.

20. TRADE PAYABLES (Continued)

Detail of trade payables based on currencies is as follows:

	<u>2022</u>	<u>2021</u>	
Rupiah Indonesia	349.125	183.478	Indonesian Rupiah
Dolar AS	55.115	50.082	US Dollar
Yuan Cina	3.041	1.795	Chinese Yuan
Euro Eropa	1.767	1.040	European Euro
Lain-lain (masing-masing dibawah USD1 juta)	259	373	Others (each below USD1 million)
Total	<u>409.307</u>	<u>236.768</u>	Total

Trade payables represent due to suppliers for the purchase of raw materials, spare parts and factory supplies.

Trade payables to related parties represent 9.28% and 4.11% of the total consolidated liabilities as of December 31, 2022 and 2021, respectively.

21. BEBAN MASIH HARUS DIBAYAR

Akun ini terdiri dari:

	<u>2022</u>	<u>2021</u>	
Asuransi dan transportasi	25.793	17.316	Insurance and transportation
Beban bunga	20.786	12.700	Interest expense
Lain-lain	14.393	19.246	Others
Total	<u>60.972</u>	<u>49.262</u>	Total

21. ACCRUED EXPENSES

This account consists of:

	<u>2022</u>	<u>2021</u>	
Asuransi dan transportasi	25.793	17.316	Insurance and transportation
Beban bunga	20.786	12.700	Interest expense
Lain-lain	14.393	19.246	Others
Total	<u>60.972</u>	<u>49.262</u>	Total

22. UTANG LAIN-LAIN

Utang lain-lain kepada pihak ketiga merupakan utang sehubungan dengan uang muka dari pelanggan, ongkos angkut, jasa profesional dan lain-lain. Saldo utang lain-lain pada tanggal 31 Desember 2022 dan 2021 masing-masing sebesar USD17,8 juta dan USD19,6 juta.

22. OTHER PAYABLES

Other payables to third parties pertain of payables in related with advance from customers, freight charges, professional fee and others. Balance of other payables as of December 31, 2022 and 2021 is amounted of USD17.8 million and USD19.6 million, respectively.

23. UTANG PIHAK BERELASI

Akun ini terdiri dari:

	<u>2022</u>	<u>2021</u>	
Asia Pulp & Paper Co. Ltd.	17.201	6.225	Asia Pulp & Paper Co. Ltd.
Lain-lain	697	534	Others
Total	<u>17.898</u>	<u>6.759</u>	Total

23. DUE TO RELATED PARTIES

This account consists of:

	<u>2022</u>	<u>2021</u>	
Asia Pulp & Paper Co. Ltd.	17.201	6.225	Asia Pulp & Paper Co. Ltd.
Lain-lain	697	534	Others
Total	<u>17.898</u>	<u>6.759</u>	Total

**PT PINDO DELI PULP AND PAPER MILLS
DAN ENTITAS ANAK
CATATAN ATAS LAPORAN KEUANGAN KONSOLIDASIAN
31 DESEMBER 2022 DAN 2021 SERTA
UNTUK TAHUN YANG BERAKHIR PADA
TANGGAL-TANGGAL TERSEBUT
(Saldo dalam tabel disajikan dalam ribuan Dolar Amerika
Serikat, kecuali dinyatakan lain)**

**PT PINDO DELI PULP AND PAPER MILLS
AND SUBSIDIARIES
NOTES TO THE CONSOLIDATED
FINANCIAL STATEMENTS
DECEMBER 31, 2022 AND 2021 AND
FOR THE YEARS THEN ENDED
(Amounts in tables are expressed in thousands of United
States Dollar, unless otherwise stated)**

23. UTANG PIHAK BERELASI (Lanjutan)

Rincian utang pihak berelasi berdasarkan mata uang adalah sebagai berikut:

	<u>2022</u>	<u>2021</u>
Dolar AS	17.208	6.239
Lain-lain (masing-masing dibawah USD1 juta)	<u>690</u>	<u>520</u>
Total	<u>17.898</u>	<u>6.759</u>

Utang pihak berelasi masing-masing sebesar 0,57% dan 0,22% dari total liabilitas konsolidasian pada tanggal 31 Desember 2022 dan 2021.

24. LIABILITAS SEWA

Perusahaan dan Entitas Anak menandatangani perjanjian sewa yang berkaitan dengan tanah, gedung perkantoran, mesin dan peralatan transportasi. Perjanjian sewa biasanya memiliki periode tetap dari tiga (3) sampai dengan sepuluh (10) tahun, tetapi dapat memiliki opsi perpanjangan seperti yang dijelaskan pada Catatan 3. Ketentuan sewa dinegosiasikan secara individu dan mengandung syarat dan ketentuan yang berbeda. Perjanjian sewa tidak memberikan persyaratan apapun, tetapi aset yang disewakan tidak dapat digunakan sebagai jaminan atas pinjaman.

Perusahaan dan Entitas Anak mengadakan perjanjian sewa signifikan sebagai berikut:

- a. Pada tanggal 7 September 2012, Perusahaan dan Indah Kiat menandatangani perjanjian sewa atas sebidang tanah milik Indah Kiat untuk jangka waktu sepuluh (10) tahun.
- b. Perusahaan dan Lontar mengadakan perjanjian sewa dengan PT Royal Oriental*) meliputi sewa untuk ruangan kantor pada tanggal 31 Desember 2022 dan 2021.
- c. Pada tanggal 22 April 2021, Perusahaan dan Lontar menandatangani perjanjian pembiayaan transaksi sewa guna usaha dengan PT AB Sinar Mas Multifinance*) atas pembelian beberapa mesin dengan jangka waktu lima (5) tahun.
- d. Pada tanggal 19 Mei 2021, Lontar mengadakan transaksi sewa pembiayaan dengan PT Mandiri Tunas Finance atas kendaraan milik Lontar dengan jangka waktu selama empat (4) tahun.
- e. Pada tanggal 29 Juli 2019, Perusahaan mengadakan transaksi sewa pembiayaan dengan PT BRI Multifinance Indonesia atas mesin Perusahaan dengan jangka waktu selama tiga (3) tahun. Fasilitas ini telah dilunasi oleh Perusahaan pada tanggal 29 Juli 2022.

23. DUE TO RELATED PARTIES (Continued)

Detail of due to related parties based on currencies is as follows:

	<u>2022</u>	<u>2021</u>	
	17.208	6.239	US Dollar
	<u>690</u>	<u>520</u>	Others (each below USD1 million)
Total	<u>17.898</u>	<u>6.759</u>	Total

Due to related parties represent 0.57% and 0.22% of the total consolidated liabilities as of December 31, 2022 and 2021, respectively.

24. LEASE LIABILITIES

The Company and Subsidiaries entered into lease agreements related to land, office building, machinery and transportation equipment. Rental agreements are typically made for fixed period of three (3) to ten (10) years but may have extension options as described in Note 3. Lease terms are negotiated on an individual basis and contain a wide range of different terms and conditions. The lease agreements do not impose any covenants, but leased assets may not be used as security for borrowing purposes.

The Company and Subsidiaries entered into significant lease agreements as follows:

- a. On September 7, 2012, the Company and Indah Kiat signed a lease agreement of land owned by Indah Kiat for a period of ten (10) years.
- b. The Company and Lontar entered into rental agreements with PT Royal Oriental*) for office space as of December 31, 2022 and 2021.
- c. On April 22, 2021, the Company and Lontar entered into lease transaction agreement with PT AB Sinar Mas Multifinance*) related to purchase of some machineries with a term of five (5) years.
- d. On May 19, 2021, Lontar entered into a finance lease agreement with PT Mandiri Tunas Finance for vehicle owned by Lontar, with a term of four (4) years.
- e. On July 29, 2019, the Company entered into a finance lease agreement with PT BRI Multifinance Indonesia for machinery owned by the Company, with a term of three (3) years. This facility has fully repaid by the Company on July 29, 2022.

**PT PINDO DELI PULP AND PAPER MILLS
DAN ENTITAS ANAK
CATATAN ATAS LAPORAN KEUANGAN KONSOLIDASIAN
31 DESEMBER 2022 DAN 2021 SERTA
UNTUK TAHUN YANG BERAKHIR PADA
TANGGAL-TANGGAL TERSEBUT
(Saldo dalam tabel disajikan dalam ribuan Dolar Amerika
Serikat, kecuali dinyatakan lain)**

**PT PINDO DELI PULP AND PAPER MILLS
AND SUBSIDIARIES
NOTES TO THE CONSOLIDATED
FINANCIAL STATEMENTS
DECEMBER 31, 2022 AND 2021 AND
FOR THE YEARS THEN ENDED
(Amounts in tables are expressed in thousands of United
States Dollar, unless otherwise stated)**

24. LIABILITAS SEWA (Lanjutan)

Pembayaran sewa minimum di masa yang akan datang, serta nilai kini atas pembayaran minimum sewa adalah sebagai berikut:

	<u>2022</u>	<u>2021</u>	
Kurang dari satu tahun	1.238	2.422	<i>Less than one year</i>
Lebih dari satu tahun sampai lima tahun	<u>4.831</u>	<u>6.603</u>	<i>Above one year up to five years</i>
Total	6.069	9.025	<i>Total</i>
Dikurangi: Bagian bunga	<u>(547)</u>	<u>(999)</u>	<i>Less: Interest portion</i>
Neto	5.522	8.026	<i>Net</i>
Bagian yang akan jatuh tempo dalam waktu satu tahun	<u>(969)</u>	<u>(1.454)</u>	<i>Current maturities</i>
Bagian Jangka Panjang	<u>4.553</u>	<u>6.572</u>	<i>Long-Term Portion</i>

*) Pihak berelasi karena hubungan keluarga, akan tetapi tidak mempunyai: (i) pengaruh signifikan; (ii) kesamaan pengendalian dan kepemilikan.

24. LEASE LIABILITIES (Continued)

Future minimum lease payments together with the present value of the minimum lease payments are as follows:

**) Related parties caused by the family relation, provided however there is no: (i) significant influence; (ii) common control and ownership.*

25. MEDIUM-TERM NOTES

Akun ini terdiri dari:

	<u>2022</u>	<u>2021</u>	
<i>Medium-Term Notes</i>	120.567	166.680	<i>Medium-Term Notes</i>
Bagian yang akan jatuh tempo	<u>(120.567)</u>	<u>(35.041)</u>	<i>Current maturities</i>
Total	<u>-</u>	<u>131.639</u>	<i>Total</i>

Pada tanggal 22 Januari 2020, Perusahaan menerbitkan *Medium-Term Notes* Pindo Deli Pulp And Paper Mills II Tahun 2020 (MTN Pindo II) sebesar Rp700,0 miliar untuk jangka waktu 3 (tiga) tahun dengan tingkat bunga 10,5% per tahun. MTN Pindo II telah dilunasi oleh Perusahaan pada Januari 2023.

Pada tanggal 3 Februari 2020, Perusahaan menerbitkan *Medium-Term Notes* Pindo Deli Pulp And Paper Mills I Tahun 2019 (MTN Pindo I) sebesar USD12,5 juta untuk jangka waktu 3 (tiga) tahun dengan tingkat bunga 6,0% per tahun. MTN Pindo I telah dilunasi oleh Perusahaan pada Februari 2023.

Pada tanggal 11 November 2020, Perusahaan menerbitkan *Medium-Term Notes* Pindo Deli Pulp And Paper Mills III Tahun 2020 (MTN Pindo III) sebesar Rp1,0 triliun untuk jangka waktu 3 (tiga) tahun dengan tingkat bunga 11,0% per tahun.

Pada tanggal 27 Desember 2019, Lontar menerbitkan *Medium-Term Notes* (MTN) I Tahun 2019 sebesar Rp1,0 triliun dengan jangka waktu tiga (3) tahun dengan suku bunga tetap sebesar 10,5% per tahun. *Medium-Term Notes* (MTN) I Tahun 2019 telah dilunasi oleh Lontar pada Februari 2022.

25. MEDIUM-TERM NOTES

This account consists of:

On January 22, 2020, the Company issued Medium-Term Notes Pindo Deli Pulp And Paper Mills II Year 2020 (MTN Pindo II) amounting Rp700.0 billion for the period of 3 (three) years with interest rate 10.5% per annum. MTN Pindo II has been paid off by the Company in January 2023.

On February 3, 2020, the Company issued Medium-Term Notes Pindo Deli Pulp And Paper Mills I Year 2019 (MTN Pindo I) amounting USD12.5 million for the period of 3 (three) years with interest rate 6.0% per annum. MTN Pindo I has been paid off by the Company in February 2023.

On November 11, 2020, the Company issued Medium-Term Notes Pindo Deli Pulp And Paper Mills III Year 2020 (MTN Pindo III) amounting Rp1.0 trillion for the period of 3 (three) years with interest rate 11.0% per annum.

On December 27, 2019, Lontar issued Medium-Term Notes (MTN) I Year 2019 amounting to Rp1.0 trillion for a period of three (3) years with a fixed interest rate of 10.5% per annum. Medium-Term Notes (MTN) I year 2019 has been paid off by Lontar in February 2022.

**PT PINDO DELI PULP AND PAPER MILLS
DAN ENTITAS ANAK
CATATAN ATAS LAPORAN KEUANGAN KONSOLIDASIAN
31 DESEMBER 2022 DAN 2021 SERTA
UNTUK TAHUN YANG BERAKHIR PADA
TANGGAL-TANGGAL TERSEBUT
(Saldo dalam tabel disajikan dalam ribuan Dolar Amerika
Serikat, kecuali dinyatakan lain)**

**PT PINDO DELI PULP AND PAPER MILLS
AND SUBSIDIARIES
NOTES TO THE CONSOLIDATED
FINANCIAL STATEMENTS
DECEMBER 31, 2022 AND 2021 AND
FOR THE YEARS THEN ENDED
(Amounts in tables are expressed in thousands of United
States Dollar, unless otherwise stated)**

25. MEDIUM-TERM NOTES (Lanjutan)

Medium-Term Notes ini tidak dijamin dengan jaminan khusus. PT Sinarmas Sekuritas*) bertindak sebagai Arranger dan PT Bank Negara Indonesia (Persero) Tbk bertindak sebagai agen pemantau dalam penerbitan MTN tersebut.

Pada tanggal 31 Desember 2022 dan 2021, manajemen berkeyakinan telah memenuhi kewajibannya sesuai dengan MTN.

*) Pihak berelasi karena hubungan keluarga, akan tetapi tidak mempunyai: (i) pengaruh signifikan; (ii) kesamaan pengendalian dan kepemilikan.

26. PINJAMAN BANK JANGKA PANJANG

Akun ini terdiri dari:

	<u>2022</u>	<u>2021</u>
Pihak ketiga		
PT Bank Central Asia Tbk	159.156	185.405
PT Bank Rakyat Indonesia (Persero) Tbk	64.522	93.559
PT Bank Pan Indonesia Tbk	27.017	50.810
PT Bank Woori Saudara Indonesia 1906 Tbk	17.513	-
PT Bank Negara Indonesia (Persero) Tbk	15.892	17.521
PT Bank DKI	9.535	-
PT Bank Oke Indonesia Tbk	6.581	8.042
PT Bank CIMB Niaga Tbk	-	50.000
PT Bank ICBC Indonesia	-	22.000
Indonesia Eximbank	-	4.380
Total	<u>300.216</u>	<u>431.717</u>
Bagian yang akan jatuh tempo dalam waktu satu tahun	<u>(45.771)</u>	<u>(110.795)</u>
Bagian Jangka Panjang	<u>254.445</u>	<u>320.922</u>

Rincian pinjaman bank jangka panjang berdasarkan mata uang adalah sebagai berikut:

	<u>2022</u>	<u>2021</u>
Rupiah Indonesia	261.946	315.433
Dolar AS	38.270	116.284
Total	<u>300.216</u>	<u>431.717</u>

25. MEDIUM-TERM NOTES (Continued)

These Medium-Term Notes were not secured by preference securities. PT Sinarmas Sekuritas*) acts as Arranger and PT Bank Negara Indonesia (Persero) Tbk acts as the monitoring agent in the issuance of the MTN.

As of December 31, 2022 and 2021, the management believed it has fulfilled its obligations under the MTN.

*) Related parties caused by the family relation, provided however there is no: (i) significant influence; (ii) common control and ownership.

26. LONG-TERM BANK LOANS

This account consists of:

	<u>2022</u>	<u>2021</u>	
			Third parties
			PT Bank Central Asia Tbk
			PT Bank Rakyat Indonesia (Persero) Tbk
			PT Bank Pan Indonesia Tbk
			PT Bank Woori Saudara Indonesia 1906 Tbk
			PT Bank Negara Indonesia (Persero) Tbk
			PT Bank DKI
			PT Bank Oke Indonesia Tbk
			PT Bank CIMB Niaga Tbk
			PT Bank ICBC Indonesia
			Indonesia Eximbank
Total	<u>300.216</u>	<u>431.717</u>	Total
Bagian yang akan jatuh tempo dalam waktu satu tahun	<u>(45.771)</u>	<u>(110.795)</u>	Current maturities within one year
Bagian Jangka Panjang	<u>254.445</u>	<u>320.922</u>	Long-term Portion

The detail of long-term bank loans based on currencies is as follows:

	<u>2022</u>	<u>2021</u>	
Rupiah Indonesia	261.946	315.433	Indonesian Rupiah
Dolar AS	38.270	116.284	US Dollar
Total	<u>300.216</u>	<u>431.717</u>	Total

26. PINJAMAN BANK JANGKA PANJANG (Lanjutan)

- (a) Berikut ini adalah pinjaman bank jangka panjang Perusahaan dan Lontar:

PT Bank Central Asia Tbk

Perusahaan memiliki fasilitas dari BCA berupa fasilitas Kredit Lokal dengan nilai tidak melebihi USD12,0 juta ("Fasilitas Multi 1") dan *Time Loan Revolving* dan L/C dengan nilai tidak melebihi USD30,0 juta ("Fasilitas Multi 2"), dimana fasilitas ini dijamin dengan hak atas tanah, mesin dan peralatan tertentu milik PT Ekamas Fortuna, pihak berelasi, mesin milik Perusahaan, serta tanah dan mesin milik Lontar. Fasilitas-fasilitas ini telah diperpanjang sementara sampai dengan tanggal 28 Mei 2023.

Pada tanggal 23 Januari 2020, BCA telah setuju untuk memberikan fasilitas Kredit Investasi 6 kepada Perusahaan sebesar Rp1,7 triliun untuk jangka waktu tujuh (7) tahun. Fasilitas ini dijamin dengan jaminan yang sama untuk Fasilitas Multi 1 dan Fasilitas Multi 2 ditambah hak atas tanah, mesin dan peralatan tertentu milik Perusahaan.

Pada tanggal 7 Juni 2021, BCA telah setuju untuk memberikan Lontar fasilitas *Installment Loan* sebesar Rp200,0 miliar untuk jangka waktu lima (5) tahun dan fasilitas Kredit Lokal sebesar Rp250,0 miliar sampai dengan tanggal 28 Mei 2023. Fasilitas ini dijamin dengan jaminan-jaminan yang sudah diberikan kepada BCA.

Pada tanggal 31 Desember 2022 dan 2021, saldo pinjaman dari BCA masing-masing sebesar USD159,2 juta dan USD185,4 juta.

PT Bank Rakyat Indonesia (Persero) Tbk

Pada tanggal 11 Oktober 2018, BRI menyetujui untuk memberikan fasilitas Kredit Investasi secara sindikasi kepada Perusahaan sebesar Rp1,6 triliun untuk jangka waktu enam puluh (60) bulan. Fasilitas ini dijamin dengan hak atas bangunan dan sarana pelengkap serta mesin dan peralatan milik Perusahaan.

Pada tanggal 14 Juni 2021, BRI setuju untuk memberikan kepada Perusahaan fasilitas Kredit Modal Kerja sebesar Rp500,0 miliar, berlaku sampai dengan 12 April 2023. Fasilitas ini dijamin dengan persediaan dan mesin-mesin tertentu milik Perusahaan dan Lontar.

Pada tanggal 22 Desember 2021, BRI setuju untuk memberikan kepada Lontar fasilitas Kredit Modal Kerja sebesar Rp195,0 miliar yang berlaku sampai 12 April 2023. Fasilitas ini dijamin dengan persediaan dan mesin tertentu milik Lontar serta mesin dan persediaan tertentu milik Perusahaan dan Jaminan Perusahaan dari Purinusa.

Pada tanggal 31 Desember 2022 dan 2021, saldo pinjaman dari BRI masing-masing sebesar USD64,5 juta dan USD93,6 juta.

26. LONG-TERM BANK LOANS (Continued)

- (a) The following were the long-term bank loans of the Company and Lontar:

PT Bank Central Asia Tbk

The Company has facilities from BCA in the form of a Local Credit facility at the amount up to USD12.0 million ("Multi Facility 1") and Time Loan Revolving and L/C at the amount up to USD30.0 million ("Multi Facility 2"), wherein these facilities are secured by certain land rights, machinery and equipment owned by PT Ekamas Fortuna, a related party, machinery owned by the Company, and also a land and machineries owned by Lontar. These facilities have been extended until May 28, 2023.

On January 23, 2020, BCA has agreed to provide the Company the Credit Investment facility 6 amounting to Rp1.7 trillion for the period of seven (7) years. This facility is secured with the same security as the Multi Facility 1 and Multi Facility 2 with addition of certain land right, machinery and equipment owned by the Company.

On June 7, 2021, BCA agreed to provide Lontar with Installment Loan facility amounting Rp200.0 billion for a period of five (5) years and Local Credit facility amounting Rp250.0 billion valid until May 28, 2023. These facilities are secured by existing collateral that have been provided to BCA.

As of December 31, 2022 and 2021, the outstanding balances of loans from BCA amounted to USD159.2 million and USD185.4 million, respectively.

PT Bank Rakyat Indonesia (Persero) Tbk

On October 11, 2018, BRI agreed to provide a syndicated Investment Credit facility to the Company amounting to Rp1.6 trillion for a period of sixty (60) months. This facility is secured by building supplementary facilities and machinery and equipment owned by the Company.

On June 14, 2021, BRI agreed to provide the Company with a Working Capital Credit facility of Rp500.0 billion, valid until April 12, 2023. This facility is secured by certain inventories and machineries owned by the Company and Lontar.

On December 22, 2021, PT Bank Rakyat Indonesia (Persero) Tbk agreed to provide to Lontar a Working Capital Credit facility amounting Rp195.0 billion which valid until April 12, 2023. This facility is secured by certain inventories and machinery owned by Lontar and certain machinery and inventories owned by the Company and Corporate Guarantee from Purinusa.

As of December 31, 2022 and 2021, the outstanding balances of loans from BRI amounted to USD64.5 million and USD93.6 million, respectively.

**PT PINDO DELI PULP AND PAPER MILLS
DAN ENTITAS ANAK
CATATAN ATAS LAPORAN KEUANGAN KONSOLIDASIAN
31 DESEMBER 2022 DAN 2021 SERTA
UNTUK TAHUN YANG BERAKHIR PADA
TANGGAL-TANGGAL TERSEBUT
(Saldo dalam tabel disajikan dalam ribuan Dolar Amerika
Serikat, kecuali dinyatakan lain)**

26. PINJAMAN BANK JANGKA PANJANG (Lanjutan)

- (b) Berikut ini adalah pinjaman bank jangka panjang Perusahaan:

PT Bank Pan Indonesia Tbk

Pada bulan Oktober 2017, Perusahaan mendapat fasilitas Pinjaman Jangka Panjang dari Bank Panin sebesar Rp1,0 triliun untuk jangka waktu lima (5) tahun. Fasilitas ini dijamin dengan tanah dan bangunan tertentu milik Lontar serta mesin-mesin tertentu dan deposito berjangka milik Perusahaan. Fasilitas ini telah dilunasi oleh Perusahaan pada tanggal 21 Oktober 2022.

Pada tanggal 30 Agustus 2021, Bank Panin menyetujui memberikan fasilitas Pinjaman Jangka Panjang (PJP-1) kepada Perusahaan sebesar Rp500,0 miliar untuk jangka waktu tujuh (7) tahun. Fasilitas ini dijamin dengan jaminan-jaminan yang sudah diberikan kepada Bank Panin.

Pada tanggal 31 Desember 2022 and 2021, saldo pinjaman dari Bank Panin masing-masing sebesar USD27,0 juta dan USD50,8 juta.

PT Bank Woori Saudara Indonesia 1906 Tbk

Perusahaan memiliki fasilitas Modal Kerja dari Woori sebesar Rp290,0 miliar dengan jangka waktu tiga (3) tahun sampai dengan Juni 2025. Fasilitas ini dijamin dengan hak atas tanah dan mesin tertentu.

Pada tanggal 31 Desember 2022, saldo pinjaman dari Woori sebesar USD17,5 juta.

PT Bank Negara Indonesia (Persero) Tbk

Perusahaan memiliki fasilitas Kredit Modal Kerja dari PT Bank Negara Indonesia (Persero) Tbk ("BNI") sebesar Rp250,0 miliar yang dijamin dengan peralatan, persediaan, piutang tertentu milik Perusahaan dan jaminan Perusahaan dari Purinusa untuk jangka waktu dua (2) tahun yang berlaku sampai dengan tanggal 25 Maret 2025.

Pada tanggal 31 Desember 2022 dan 2021, saldo pinjaman dari BNI masing-masing sebesar USD15,9 juta dan USD17,5 juta.

PT Bank DKI

Perusahaan memiliki Fasilitas Kredit Modal Kerja dari DKI dengan jumlah tidak melebihi Rp150,0 miliar. Fasilitas ini dijamin dengan aset tertentu berupa mesin milik Lontar dan persediaan milik Perusahaan untuk jangka waktu lima (5) tahun yang berlaku sampai dengan tanggal 29 Desember 2027.

Pada tanggal 31 Desember 2022, saldo pinjaman dari DKI sebesar USD9,5 juta.

**PT PINDO DELI PULP AND PAPER MILLS
AND SUBSIDIARIES
NOTES TO THE CONSOLIDATED
FINANCIAL STATEMENTS
DECEMBER 31, 2022 AND 2021 AND
FOR THE YEARS THEN ENDED
(Amounts in tables are expressed in thousands of United
States Dollar, unless otherwise stated)**

26. LONG-TERM BANK LOANS (Continued)

- (b) The following were the long-term bank loans of the Company:

PT Bank Pan Indonesia Tbk

In October 2017, the Company has Long Term Credit facility from Bank Panin at the amount of Rp1.0 trillion for a period of five (5) years. This facility is secured with certain land and building owned by Lontar as well certain machineries and time deposits owned by the Company. This facility has fully repaid by the Company on October 21, 2022.

On August 30, 2021, Bank Panin agreed to provide Long Term Loan (PJP-1) to the Company at the amount of Rp500.0 billion for a period of seven (7) years. This facility is secured by existing collateral that have been provided to Bank Panin.

As of December 31, 2022 and 2021, the outstanding balances of loans from Bank Panin amounted to USD27.0 million and USD50.8 million, respectively.

PT Bank Woori Saudara Indonesia 1906 Tbk

The Company has a Working Capital facility from Woori amounting to Rp290.0 billion for a period of three (3) years up to June 2025. This facility is secured by certain land rights and machinery.

As of December 31, 2022, the outstanding balances of loans from Woori amounted to USD17.5 million.

PT Bank Negara Indonesia (Persero) Tbk

The Company has a Working Capital Credit facility from PT Bank Negara Indonesia (Persero) Tbk ("BNI") at the amount of Rp250.0 billion which is secured by equipment, inventory and account receivables owned by the Company and also by Corporate Guarantee from Purinusa for the period of two (2) years until March 25, 2025.

As of December 31, 2022 and 2021, the outstanding balances of loans from BNI amounted to USD15.9 million and USD17.5 million, respectively.

PT Bank DKI

The Company has Working Capital Credit Facility from DKI with maximum amount of Rp150.0 billion. This Facility is secured by certain assets in the form of machine owned by Lontar and inventories owned by the Company for a period of five (5) years up to December 29, 2027.

As of December 31, 2022, the outstanding balances of loans from DKI amounted to USD9.5 million.

26. PINJAMAN BANK JANGKA PANJANG (Lanjutan)

PT Bank Oke Indonesia Tbk

Pada tanggal 30 Juni 2021, OKE setuju untuk memberikan kepada Perusahaan fasilitas Pinjaman Modal Kerja *Installment* sebesar Rp120,0 miliar untuk jangka waktu 8 (delapan) tahun. Fasilitas ini dijamin dengan hak atas tanah, bangunan dan mesin tertentu.

Pada tanggal 31 Desember 2022 dan 2021, saldo pinjaman dari OKE masing-masing sebesar USD6,6 juta dan USD8,0 juta.

PT Bank CIMB Niaga Tbk

Perusahaan memiliki fasilitas kredit berupa fasilitas *Demand Loan* sebesar USD50,0 juta dari CIMB Niaga. Fasilitas ini dijamin dengan hak atas tanah, mesin berikut peralatan tertentu milik Perusahaan dan Jaminan Perusahaan dari Purinusa. Fasilitas ini diperpanjang menjadi satu (1) tahun sehingga dicatat sebagai pinjaman bank jangka pendek (Catatan 18).

Pada tanggal 31 Desember 2022 dan 2021, saldo pinjaman dari CIMB Niaga masing-masing sebesar nihil dan USD50,0 juta.

PT Bank ICBC Indonesia

Pada tanggal 28 Desember 2017, PT Bank ICBC Indonesia ("ICBC") menyetujui memberikan fasilitas Kredit Modal Kerja (PTD-B) kepada Perusahaan sebesar Rp450,0 miliar dan USD22,0 juta untuk jangka waktu dua (2) tahun. Fasilitas ini dijamin dengan deposito berjangka milik Lontar. Fasilitas ini telah dilunasi oleh Perusahaan pada tanggal 8 April 2022.

Pada tanggal 31 Desember 2022 dan 2021, saldo pinjaman dari ICBC masing-masing sebesar nihil dan USD22,0 juta.

- (c) Berikut ini adalah pinjaman bank jangka panjang Lontar:

Lembaga Pembiayaan Ekspor Indonesia atau Indonesia Eximbank

Pada tanggal 22 Desember 2017, Eximbank menyetujui untuk memberikan fasilitas Kredit Investasi Ekspor sebesar USD21,9 juta kepada Lontar untuk jangka waktu enam puluh (60) bulan. Fasilitas pinjaman ini dijamin dengan tanah, dan bangunan serta mesin tertentu milik Lontar. Fasilitas ini telah dilunasi pada tanggal 22 Desember 2022.

Pada tanggal 31 Desember 2022 dan 2021, saldo pinjaman dari Eximbank masing-masing sebesar nihil dan USD4,4 juta.

26. LONG-TERM BANK LOANS (Continued)

PT Bank Oke Indonesia Tbk

On June 30, 2021, OKE agreed to provide an *Installment Working Capital Credit* facility to the Company amounting Rp120.0 billion for the period of 8 (eight) years. This facility is secured by certain land rights, building, and machinery.

As of December 31, 2022 and 2021, the outstanding balances of loans from OKE amounted to USD6.6 million and USD8.0 million.

PT Bank CIMB Niaga Tbk

The Company has credit facility in the form of *Demand Loan* facility at the amount of USD50.0 million from CIMB Niaga. This facility is secured by certain land rights, machinery along with its equipment and also by a *Corporate Guarantee* from Purinusa. This facility has been extended to one (1) year, thus recorded as short-term bank loans (Note 18).

As of December 31, 2022 and 2021, the outstanding balances of loan from CIMB Niaga amounted to nil and USD50.0 million, respectively.

PT Bank ICBC Indonesia

On December 28, 2017, PT Bank ICBC Indonesia ("ICBC") agreed to provide *Working Capital Revolving (PTD-B)* to the Company at the amount of Rp450.0 billion and USD22.0 million for the period of two (2) years. This facility is secured with time deposits owned by Lontar. This facility has fully repaid by the Company on April 8, 2022.

As of December 31, 2022 and 2021, the outstanding balances of loans from ICBC amounted to nil and USD22.0 million, respectively.

- (c) The following were the long-term bank loans of Lontar:

Lembaga Pembiayaan Ekspor Indonesia or Indonesia Eximbank

On December 22, 2017, Eximbank agreed to provide *Export Investment Loan* facility at the amount of USD21.9 million to Lontar for a period of sixty (60) months. This facility is secured by certain land rights, building, and machinery owned by Lontar. This facility has been paid off on December 22, 2022.

As of December 31, 2022 and 2021, the outstanding balances of loans from Eximbank amounted to nil and USD4.4 million, respectively.

**PT PINDO DELI PULP AND PAPER MILLS
DAN ENTITAS ANAK
CATATAN ATAS LAPORAN KEUANGAN KONSOLIDASIAN
31 DESEMBER 2022 DAN 2021 SERTA
UNTUK TAHUN YANG BERAKHIR PADA
TANGGAL-TANGGAL TERSEBUT
(Saldo dalam tabel disajikan dalam ribuan Dolar Amerika
Serikat, kecuali dinyatakan lain)**

**PT PINDO DELI PULP AND PAPER MILLS
AND SUBSIDIARIES
NOTES TO THE CONSOLIDATED
FINANCIAL STATEMENTS
DECEMBER 31, 2022 AND 2021 AND
FOR THE YEARS THEN ENDED
(Amounts in tables are expressed in thousands of United
States Dollar, unless otherwise stated)**

26. PINJAMAN BANK JANGKA PANJANG (Lanjutan)

Pada tanggal 31 Desember 2022 dan 2021, manajemen berkeyakinan telah memenuhi kewajibannya sesuai dengan perjanjian pinjaman.

Kisaran bunga pinjaman bank jangka panjang adalah sebagai berikut:

	<u>2022</u>	<u>2021</u>
Dolar AS	1,75% - 6,54%	1,75% - 6,20%
Rupiah Indonesia	8,00% - 9,75%	8,00% - 10,25%

US Dollar

Indonesian Rupiah

**27. UTANG MURABAHAH DAN PEMBIAYAAN
MUSYARAKAH JANGKA PANJANG**

Akun ini terdiri dari:

	<u>2022</u>	<u>2021</u>
Pihak ketiga		
<u>Utang Murabahah</u>		
PT Bank BCA Syariah	6.667	8.401
PT Bank CIMB Niaga Tbk	-	10.000
Subtotal	<u>6.667</u>	<u>18.401</u>
<u>Pembiayaan Musyarakah</u>		
PT Bank Syariah Indonesia Tbk	25.745	32.728
PT Bank CIMB Niaga Tbk	17.481	26.281
PT Bank Panin Dubai Syariah Tbk	12.714	7.008
PT Bank Muamalat Indonesia Tbk	8.264	9.111
Subtotal	<u>64.204</u>	<u>75.128</u>
Total	<u>70.871</u>	<u>93.529</u>
Bagian yang akan jatuh tempo dalam waktu satu tahun	<u>(12.548)</u>	<u>(22.405)</u>
Bagian Jangka Panjang	<u>58.323</u>	<u>71.124</u>

26. LONG-TERM BANK LOANS (Continued)

As of December 31, 2022 and 2021, management believed they have fulfilled their obligations under the credit facility agreements.

The range of interest rates of long-term bank loans are as follows:

**27. LONG-TERM MURABAHAH PAYABLES AND
MUSYARAKAH FINANCING**

This account consists of:

Third parties
<u>Murabahah payables</u>
PT Bank BCA Syariah
PT Bank CIMB Niaga Tbk
Subtotal
<u>Musyarakah financing</u>
PT Bank Syariah Indonesia Tbk
PT Bank CIMB Niaga Tbk
PT Bank Panin Dubai Syariah Tbk
PT Bank Muamalat Indonesia Tbk
Subtotal
Total
Current maturities within one year
Long-term Portion

Rincian utang Murabahah dan pembiayaan Musyarakah jangka panjang berdasarkan mata uang adalah sebagai berikut:

The detail of long-term Murabahah payables and Musyarakah financing based on currencies is as follows:

	<u>2022</u>	<u>2021</u>
Rupiah Indonesia	70.871	83.529
Dolar AS	-	10.000
Total	<u>70.871</u>	<u>93.529</u>

Indonesian Rupiah

US Dollar

Total

**PT PINDO DELI PULP AND PAPER MILLS
DAN ENTITAS ANAK
CATATAN ATAS LAPORAN KEUANGAN KONSOLIDASIAN
31 DESEMBER 2022 DAN 2021 SERTA
UNTUK TAHUN YANG BERAKHIR PADA
TANGGAL-TANGGAL TERSEBUT
(Saldo dalam tabel disajikan dalam ribuan Dolar Amerika
Serikat, kecuali dinyatakan lain)**

**27. UTANG MURABAHAH DAN PEMBIAYAAN
MUSYARAKAH JANGKA PANJANG (Lanjutan)**

(a) Berikut ini adalah utang Murabahah jangka panjang:

PT Bank BCA Syariah

Pada tanggal 29 Juni 2021, PT Bank BCA Syariah ("BCA Syariah") telah menyetujui untuk memberikan fasilitas kredit berupa fasilitas Pembiayaan Investasi Murabahah -1 / PI MMQ-1 sebesar Rp70,0 miliar dan Pembiayaan Murabahah-2 / PI MMQ-2 sebesar Rp50,0 miliar kepada Perusahaan untuk jangka waktu lima (5) tahun. Fasilitas ini dijamin dengan mesin tertentu milik Perusahaan.

Pada tanggal 31 Desember 2022 dan 2021, saldo utang Murabahah dari BCA Syariah masing-masing sebesar USD6,7 juta dan USD8,4 juta.

PT Bank CIMB Niaga Tbk

Perusahaan memiliki fasilitas kredit berupa fasilitas Pembiayaan Murabahah sebesar USD10,0 juta dari CIMB Niaga. Fasilitas ini dijamin dengan hak atas tanah, mesin berikut peralatan tertentu milik Perusahaan dan Jaminan Perusahaan dari Purinusa. Fasilitas ini diperpanjang menjadi satu (1) tahun sehingga dicatat sebagai utang Murabahah jangka pendek (Catatan 19).

Pada tanggal 31 Desember 2022 dan 2021, saldo utang Murabahah dari CIMB Niaga masing-masing sebesar nihil dan USD10,0 juta.

(b) Berikut ini adalah pembiayaan Musyarakah jangka panjang:

PT Bank Syariah Indonesia Tbk

Perusahaan memiliki fasilitas Al Musyarakah VIII dari BSI sebesar Rp170,0 miliar, yang diperoleh sejak tanggal 22 Juni 2017 untuk jangka waktu enam puluh (60) bulan. Fasilitas ini dijamin dengan mesin tertentu milik Perusahaan dan bangunan yang menaungi mesin tersebut. Fasilitas ini telah dilunasi oleh Perusahaan pada tanggal 22 Juni 2022.

Pada tanggal 10 Desember 2021, BSI setuju untuk memberikan fasilitas Pembiayaan Musyarakah Mutanaqisah sebesar Rp450,0 miliar kepada Perusahaan untuk jangka waktu enam puluh (60) bulan. Fasilitas ini dijamin dengan mesin-mesin tertentu milik Perusahaan.

Pada tanggal 31 Desember 2022 dan 2021, saldo pembiayaan Musyarakah dari BSI masing-masing sebesar USD25,7 juta dan USD32,7 juta.

**PT PINDO DELI PULP AND PAPER MILLS
AND SUBSIDIARIES
NOTES TO THE CONSOLIDATED
FINANCIAL STATEMENTS
DECEMBER 31, 2022 AND 2021 AND
FOR THE YEARS THEN ENDED
(Amounts in tables are expressed in thousands of United
States Dollar, unless otherwise stated)**

**27. LONG-TERM MURABAHAH PAYABLES AND
MUSYARAKAH FINANCING (Continued)**

(a) The following were the long-term Murabahah payables:

PT Bank BCA Syariah

On June 29, 2021, PT Bank BCA Syariah ("BCA Syariah") agreed to provide credit facility in form of Pembiayaan Investasi Murabahah-1 / PI MMQ-1 amounting to Rp70.0 billion and Pembiayaan Investasi Murabahah-2 / PI MMQ-2 amounting to Rp50.0 billion to the Company for a period of five (5) years. This facility is secured with certain machinery owned by the Company.

As of December 31, 2022 and 2021, the outstanding balances of Murabahah payable from BCA Syariah amounted to USD6.7 million and USD8.4 million, respectively.

PT Bank CIMB Niaga Tbk

The Company has credit facility in the form of Financing Murabahah facility at the amount of USD10.0 million from CIMB Niaga. This facility is secured by certain land rights, machinery along with its equipment and also by a Corporate Guarantee from Purinusa. This facility has been extended to one (1) year thus recorded as short-term Murabahah payables (Note 19).

As of December 31, 2022 and 2021, the outstanding balances of Murabahah payable from CIMB Niaga amounted to nil and USD10.0 million, respectively.

(b) The following were the long-term Musyarakah financing:

PT Bank Syariah Indonesia Tbk

The Company has Al Musyarakah VIII facility from BSI amounting to Rp170.0 billion, for a period of sixty (60) months starting from June 22, 2017. This facility is secured by the Company's certain machine and building covering this machine. This facility has fully repaid by the Company on June 22, 2022.

On December 10, 2021, BSI agreed to provide the Musyarakah Mutanaqisah facility amounting Rp450.0 billion to the Company for the period of sixty (60) months. This facility is secured by certain machinery owned by the Company.

As of December 31, 2022 and 2021, the outstanding balances of Musyarakah financing from BSI amounted to USD25.7 million and USD32.7 million, respectively.

**PT PINDO DELI PULP AND PAPER MILLS
DAN ENTITAS ANAK
CATATAN ATAS LAPORAN KEUANGAN KONSOLIDASIAN
31 DESEMBER 2022 DAN 2021 SERTA
UNTUK TAHUN YANG BERAKHIR PADA
TANGGAL-TANGGAL TERSEBUT
(Saldo dalam tabel disajikan dalam ribuan Dolar Amerika
Serikat, kecuali dinyatakan lain)**

**27. UTANG MURABAHAH DAN PEMBIAYAAN
MUSYARAKAH JANGKA PANJANG (Lanjutan)**

PT Bank CIMB Niaga Tbk

Pada tanggal 29 Juli 2019, CIMB Niaga setuju untuk memberikan fasilitas Pinjaman Investasi Musyarakah Mutanaqisah (MMQ) kepada Perusahaan sebesar Rp500,0 miliar untuk jangka waktu tujuh puluh dua (72) bulan. Fasilitas ini dijamin dengan hak atas tanah, mesin berikut peralatan tertentu milik perusahaan dan Jaminan Perusahaan dari Purinusa.

Pada tanggal 31 Desember 2022 dan 2021, saldo pembiayaan Musyarakah dari CIMB Niaga masing-masing sebesar USD17,5 juta dan USD26,3 juta.

PT Bank Panin Dubai Syariah Tbk

Pada tanggal 27 Oktober 2021, PT Bank Panin Dubai Syariah Tbk ("Panin Dubai Syariah") menyetujui untuk memberikan fasilitas berupa *Line Facility* Musyarakah sebesar Rp100,0 miliar kepada Perusahaan. Fasilitas ini dijamin dengan mesin tertentu milik Perusahaan dan berlaku sampai dengan tanggal 27 Oktober 2023.

Pada tanggal 24 Februari 2022, Panin Dubai Syariah menyetujui untuk memberikan fasilitas berupa *Line Facility* Musyarakah sebesar Rp100,0 miliar kepada Perusahaan. Fasilitas ini dijamin dengan mesin tertentu milik Perusahaan dan berlaku sampai dengan tanggal 27 Oktober 2023.

Pada tanggal 31 Desember 2022 dan 2021, saldo pembiayaan Musyarakah dari Panin Dubai Syariah masing-masing sebesar USD12,7 juta dan USD7,0 juta.

PT Bank Muamalat Indonesia Tbk

Perusahaan memiliki fasilitas AI-Musyarakah dari PT Bank Muamalat Indonesia Tbk ("Bank Muamalat") sebesar Rp130,0 miliar. Fasilitas ini dijamin dengan mesin tertentu dan persediaan barang milik Perusahaan. Fasilitas ini telah diperpanjang sampai dengan tanggal 31 Maret 2023.

Pada tanggal 31 Desember 2022 dan 2021, saldo pembiayaan Musyarakah dari Bank Muamalat masing-masing sebesar USD8,3 juta dan USD9,1 juta.

Pada tanggal 31 Desember 2022 dan 2021, manajemen berkeyakinan telah memenuhi kewajibannya sesuai dengan perjanjian pinjaman.

**PT PINDO DELI PULP AND PAPER MILLS
AND SUBSIDIARIES
NOTES TO THE CONSOLIDATED
FINANCIAL STATEMENTS
DECEMBER 31, 2022 AND 2021 AND
FOR THE YEARS THEN ENDED
(Amounts in tables are expressed in thousands of United
States Dollar, unless otherwise stated)**

**27. LONG-TERM MURABAHAH PAYABLES AND
MUSYARAKAH FINANCING (Continued)**

PT Bank CIMB Niaga Tbk

On July 29, 2019, CIMB Niaga agreed to provide Musyarakah Mutanaqisah (MMQ) Credit Investment facility to the Company amounting to Rp500.0 billion for a period of seventy two (72) months. The facility were secured by certain land rights, machinery along with its equipment and also a Corporate Guarantee from Purinusa.

As of December 31, 2022 and 2021, the outstanding balances of Musyarakah financing from CIMB Niaga amounted to USD17.5 million and USD26.3 million, respectively.

PT Bank Panin Dubai Syariah Tbk

On October 27, 2021, PT Bank Panin Dubai Syariah Tbk ("Panin Dubai Syariah") agreed to provide the Company with a Musyarakah Line Facility amounting Rp100.0 billion. This facility is secured by certain machinery owned by the Company and is valid until October 27, 2023.

On February 24, 2022, Panin Dubai Syariah agreed to provide the Company with Musyarakah Line Facility of Rp100.0 billion. This facility is secured by certain machines owned by the Company and is valid until October 27, 2023.

As of December 31, 2022 and 2021, the outstanding balance of Musyarakah financing from Panin Dubai Syariah amounted to USD12.7 million and USD7.0 million, respectively.

PT Bank Muamalat Indonesia Tbk

The Company has AI-Musyarakah facility from PT Bank Muamalat Indonesia Tbk ("Bank Muamalat") amounting to Rp130.0 billion. This facility is secured by certain machinery and inventories of the Company. This facility has been extended until March 31, 2023.

As of December 31, 2022 and 2021, the outstanding balance of Musyarakah financing from Bank Muamalat amounted to USD8.3 million and USD9.1 million, respectively.

As of December 31, 2022 and 2021, the management believed it has fulfilled their obligations under the credit facility.

**PT PINDO DELI PULP AND PAPER MILLS
DAN ENTITAS ANAK
CATATAN ATAS LAPORAN KEUANGAN KONSOLIDASIAN
31 DESEMBER 2022 DAN 2021 SERTA
UNTUK TAHUN YANG BERAKHIR PADA
TANGGAL-TANGGAL TERSEBUT
(Saldo dalam tabel disajikan dalam ribuan Dolar Amerika
Serikat, kecuali dinyatakan lain)**

**PT PINDO DELI PULP AND PAPER MILLS
AND SUBSIDIARIES
NOTES TO THE CONSOLIDATED
FINANCIAL STATEMENTS
DECEMBER 31, 2022 AND 2021 AND
FOR THE YEARS THEN ENDED
(Amounts in tables are expressed in thousands of United
States Dollar, unless otherwise stated)**

**27. UTANG MURABAHAH DAN PEMBIAYAAN
MUSYARAKAH JANGKA PANJANG (Lanjutan)**

Kisaran nisbah tahunan utang Murabahah dan pembiayaan Musyarakah jangka panjang adalah sebagai berikut:

	<u>2022</u>
Rupiah Indonesia	8,75% - 9,75%
Dolar AS	-

**27. LONG-TERM MURABAHAH PAYABLES AND
MUSYARAKAH FINANCING (Continued)**

Annual ratio rates of long-term Murabahah payables and Musyarakah as follows:

	<u>2021</u>	
	9,00% - 9,75%	Indonesian Rupiah
	4,50%	US Dollar

28. PINJAMAN JANGKA PANJANG

Sesudah restrukturisasi, utang perusahaan menjadi efektif di tahun 2005, pinjaman jangka panjang dibedakan antara utang pihak yang berpartisipasi dan belum berpartisipasi.

Pada tanggal 17 Mei 2019, restrukturisasi utang Lontar mengalami pembaharuan melalui penandatanganan *Facility Agreement* dengan para kreditur dan Madison Pacific Pte. Ltd. sebagai Agen Administrasi serta penandatanganan *Fiscal Agency Agreement* dengan Morrow Sodali Ltd. sebagai *fiscal agent* dan Madison Pacific Pte. Ltd. juga sebagai agen administrasi yang mana kedua perjanjian ini berlaku efektif sejak 17 Mei 2019 ("Tanggal Efektif").

Berikut ini rincian pinjaman Perusahaan dan Lontar:

28. LONG-TERM LOANS

After the effectiveness of the Company's debt restructuring in 2005, long-term loans were classified as participants and non-participants.

On May 17, 2019, Lontar's debt restructuring was amended by entering into Facility Agreement with the creditors and Madison Pacific Pte. Ltd. as Administrative Agent and Fiscal Agency Agreement with Morrow Sodali Ltd. as fiscal agent and Madison Pacific Pte. Ltd. also as administrative agent and the two agreements were effective on May 17, 2019 ("Effective Date").

The following are the details of the Company and Lontar loans:

	<u>2022</u>	<u>2021</u>	
<u>Pinjaman Perusahaan</u>			<u>Company's Loans</u>
Pihak yang berpartisipasi			Participant
<i>Tranche C</i>	506.044	682.140	<i>Tranche C</i>
Pihak yang belum berpartisipasi	66.945	66.945	Non-participant
Subtotal	<u>572.989</u>	<u>749.085</u>	Subtotal
<u>Pinjaman Lontar</u>			<u>Lontar's Loans</u>
<i>Tranche B</i>	29.575	131.270	<i>Tranche B</i>
<i>Tranche C</i>	84.550	164.298	<i>Tranche C</i>
Subtotal	<u>114.125</u>	<u>295.568</u>	Subtotal
Total pada nilai nominal	687.114	1.044.653	Total at nominal value
Penyesuaian neto atas penerapan PSAK No. 71	2.994	8.908	Net adjustment on the adoption of PSAK No. 71
Total pada biaya perolehan diamortisasi	690.108	1.053.561	Total at amortized cost
Bagian yang jatuh tempo dalam waktu satu tahun	(41.637)	(53.654)	Current maturities within one year
Bagian Jangka Panjang	<u>648.471</u>	<u>999.907</u>	Long-term Portion

28. PINJAMAN JANGKA PANJANG (Lanjutan)

Pada tanggal 12 Juni 2020 dan 16 Juli 2020, Perusahaan dan Lontar melakukan penawaran terhadap pemegang wesel bayar untuk menukarkan wesel bayar yang dimilikinya menjadi utang *bilateral* dan proses penawaran ini telah selesai masing-masing pada tanggal 10 Juli 2020 dan 4 Agustus 2020. Sebagai hasil dari proses ini, Perusahaan dan Lontar masing-masing telah menandatangani *Facility Agreement* dengan sejumlah pemegang wesel bayar yang bersedia menukarkan wesel bayarnya menjadi utang *bilateral*.

a. Pinjaman Perusahaan

Pihak yang berpartisipasi

Rincian saldo pinjaman jangka panjang adalah sebagai berikut:

Fasilitas	2022				Fasilitas
	Mata Uang (dalam Ribuan)/Currency (in Thousands)				
	USD	Euro	JPY	Rp	
Tranche C	427.849	20.675	6.649.638	123.945.771	Tranche C
Total	427.849	20.675	6.649.638	123.945.771	Total

Fasilitas	2021				Fasilitas
	Mata Uang (dalam Ribuan)/Currency (in Thousands)				
	USD	Euro	JPY	Rp	
Tranche C	565.107	25.435	8.805.395	168.859.502	Tranche C
Total	565.107	25.435	8.805.395	168.859.502	Total

Fasilitas *Tranche A* dan *Tranche B* memiliki tingkat bunga tahunan sebagai berikut:

- Dari tanggal efektif hingga tiga (3) tahun setelah tanggal efektif:
 - i. LIBOR tiga bulanan (untuk Dolar Amerika Serikat), EURIBOR (untuk Euro Eropa), TIBOR (untuk Yen Jepang), dimana setiap kasus ditambah 1% per tahun (batas maksimum 6%); dan
 - ii. Tiga bulanan bunga BI Rate (untuk Rupiah Indonesia) ditambah 1% per tahun (batas maksimum 14%).
- Tiga (3) tahun hingga lima (5) tahun setelah tanggal efektif:
 - i. LIBOR tiga bulanan (untuk Dolar Amerika Serikat), EURIBOR (untuk Euro Eropa) dan TIBOR (untuk Yen Jepang), dimana setiap kasus ditambah 2% per tahun (tidak ada batas maksimum); dan
 - ii. Tiga bulanan bunga BI Rate (untuk Rupiah Indonesia) ditambah 2% per tahun (tidak ada batas maksimum).

28. LONG-TERM LOANS (Continued)

On June 12, 2020 and July 16, 2020, the Company and Lontar have made an offering to the noteholders to exchange the notes payable into bilateral loan and such offer process have been completed on 10 July 2020 and 4 August 2020. As the result of such process, the Company and Lontar have entered into Facility Agreements with several noteholders who have exchanged its notes with bilateral loan.

a. The Company's Loans

Participants

Detail of of long-term loans are as follows:

Tranche A Facility and Tranche B Facility bear an annual interest rates as follows:

- From the effective date to the date three (3) years after the effective date:
 - i. Three-month LIBOR (for United States Dollar), EURIBOR (for European Euro), TIBOR (for Japanese Yen), where in each case plus 1% per annum (capped at 6%); and
 - ii. Three-month BI Rate (for Indonesian Rupiah) plus 1% per annum (capped at 14%).
- From the date three (3) years to five (5) years after the effective date:
 - i. Three-month LIBOR (for United States Dollar), EURIBOR (for European Euro) and TIBOR (for Japanese Yen), where in each case plus 2% per annum (no cap); and
 - ii. Three-month BI Rate (for Indonesian Rupiah) plus 2% per annum (no cap).

28. PINJAMAN JANGKA PANJANG (Lanjutan)

- Dari dan sesudah lima (5) tahun setelah tanggal efektif:
 - i. LIBOR tiga bulanan (untuk Dolar Amerika Serikat), EURIBOR (untuk Euro Eropa) dan TIBOR (untuk Yen Jepang), dimana setiap kasus ditambah 3% per tahun (tidak ada batas maksimum); dan
 - ii. Tiga bulanan bunga BI Rate (untuk Rupiah Indonesia) ditambah 3% per tahun (tidak ada batas maksimum).

Fasilitas *Tranche C* memiliki tingkat bunga tahunan sebagai berikut:

- Dari tanggal efektif hingga seluruh Wesel *Tranche A*, Pinjaman *Tranche A*, Wesel *Tranche B*, Pinjaman *Tranche B* dan pendanaan kembali utang telah dibayar seluruhnya, tidak ada bunga yang diakui. Tetapi biaya restrukturisasi diakui dan dikapitalisasi pada tahun ke sembilan (9) dan tahun ke lima belas (15) sesudah tanggal efektif;
- Setelah tanggal dimana semua Wesel *Tranche A*, Pinjaman *Tranche A*, Wesel *Tranche B*, Pinjaman *Tranche B*, dan pendanaan kembali utang telah dibayar penuh, dikenakan tarif tetap 2% per tahun; dan
- Jika tanggal jatuh tempo akhir diperpanjang sesuai dengan prasyarat Fasilitas *Tranche C*, LIBOR tiga bulanan (untuk Dolar Amerika Serikat), EURIBOR (untuk Euro Eropa), TIBOR (untuk Yen Jepang) dan bunga BI Rate (untuk Rupiah Indonesia), dimana setiap kasusnya ditambah 1% per tahun.

Sesuai dengan perjanjian restrukturisasi utang perusahaan, kapitalisasi biaya restrukturisasi untuk tahun ke-9 dan ke-15 setelah tanggal efektif telah dilakukan masing-masing pada tahun 2014 dan 2020.

Fasilitas *Tranche A*, Fasilitas *Tranche B* dan Fasilitas *Tranche C* akan dikenakan tingkat bunga maksimum yang sama dengan Wesel *Tranche A*, Wesel *Tranche B* dan Wesel *Tranche C*.

Fasilitas *Tranche A* jatuh tempo pada bulan April 2019 dan memiliki jadwal yang sama dengan Wesel *Tranche A*.

Fasilitas *Tranche B* jatuh tempo pada bulan April 2022 dan memiliki jadwal yang sama dengan Wesel *Tranche B*.

Fasilitas *Tranche C* jatuh tempo pada bulan April 2029 (dapat diperpanjang sampai tahun 2031) dan memiliki jadwal yang sama dengan Wesel *Tranche C*.

28. LONG-TERM LOANS (Continued)

- From and after the date five (5) years after the effective date:
 - i. Three-month LIBOR (for United States Dollar), EURIBOR (for European Euro) and TIBOR (for Japanese Yen), where in each case plus 3% per annum (no cap); and
 - ii. Three-month BI Rate (for Indonesian Rupiah) plus 3% per annum (no cap).

Tranche C Facility bear an annual interest rate as follows:

- From the effective date until all *Tranche A Notes*, *Tranche A Debt*, *Tranche B Notes*, *Tranche B Debt* and refinancing debt are repaid in full, no interest will accrue. However, a restructuring fee will be accrued and capitalized on the dates falling nine (9) years and fifteen (15) years after the effective date;
- After the date on which all *Tranche A Notes*, *Tranche A Debt*, *Tranche B Notes*, *Tranche B Debt* and refinancing debt are repaid in full, bear a fixed rate of 2% per annum; and
- If the final maturity date of the *Tranche C Facility* is extended in accordance with their terms, three-month LIBOR (for United States Dollar), EURIBOR (for European Euro), TIBOR (for Japanese Yen) and BI Rate (for Indonesian Rupiah), where in each case plus 1% per annum.

In accordance with the Company's debt restructuring agreement, capitalization of the restructuring fee for the 9th year and the 15th year after the effective date was applied in year 2014 and 2020, respectively.

The *Tranche A Facility*, *Tranche B Facility* and *Tranche C Facility* are subject to the same interest amount cap as the *Tranche A Notes*, the *Tranche B Notes* and the *Tranche C Notes*.

The *Tranche A Facility* have a stated maturity date in April 2019 and shares the same terms as the *Tranche A Notes*.

The *Tranche B Facility* have a stated maturity date in April 2022 and shares the same terms as the *Tranche B Notes*.

The *Tranche C Facility* have a stated maturity date in April 2029 (subject to extension up to 2031) and shares the same terms as the *Tranche C Notes*.

**PT PINDO DELI PULP AND PAPER MILLS
DAN ENTITAS ANAK
CATATAN ATAS LAPORAN KEUANGAN KONSOLIDASIAN
31 DESEMBER 2022 DAN 2021 SERTA
UNTUK TAHUN YANG BERAKHIR PADA
TANGGAL-TANGGAL TERSEBUT
(Saldo dalam tabel disajikan dalam ribuan Dolar Amerika
Serikat, kecuali dinyatakan lain)**

28. PINJAMAN JANGKA PANJANG (Lanjutan)

Pada tanggal 3 November 2020, Perusahaan mengajukan penawaran kepada kreditur MLCA agar menukarkan utang MLCA menjadi dalam bentuk utang *bilateral*. Proses penawaran ini telah selesai pada tanggal 20 November 2020 dan para kreditur yang berpartisipasi telah menandatangani *Facility Agreement Bilateral* dengan Perusahaan yang mempunyai jadwal pembayaran, tanggal jatuh tempo dan ketentuan bunga yang sama dengan utang MLCA.

Pihak yang belum berpartisipasi

Kesepakatan atas saldo utang kepada pihak yang belum berpartisipasi dalam restrukturisasi utang sangat tergantung dari penilaian lebih lanjut oleh Perusahaan, dimana penyelesaiannya tergantung dari proses verifikasi saldo pinjaman (*proof of debt*) dan/atau pemenuhan semua persyaratan yang berhubungan dengan perjanjian restrukturisasi utang Perusahaan.

b. Pinjaman Lontar

Sesuai dengan *Facility Agreement* tertanggal 17 Mei 2019, pinjaman jangka panjang terbagi dalam fasilitas *Tranche A*, *Tranche B* dan *Tranche C* masing-masing jatuh tempo tanggal 28 Februari 2021, 31 Agustus 2025 dan 31 Agustus 2035.

Fasilitas *Tranche A* dan *Tranche B* memiliki tingkat bunga tahunan sebagai berikut:

- Dari tanggal efektif hingga tiga (3) tahun setelah tanggal efektif: LIBOR tiga bulanan ditambah 2% per tahun;
- Setelah tiga (3) tahun dari tanggal efektif: LIBOR tiga bulanan ditambah 3% per tahun; dan

Fasilitas *Tranche C* memiliki tingkat bunga tahunan sebesar 2,5% per tahun.

Pokok pinjaman dan bunga dibayar secara tiga (3) bulanan pada hari kerja terakhir di bulan Februari, Mei, Agustus dan November setiap tahunnya, dimulai pada bulan Mei 2019.

Pada tanggal 31 Desember 2022 dan 2021, manajemen berkeyakinan telah memenuhi kewajibannya sesuai dengan perjanjian restrukturisasi utang.

29. WESEL BAYAR

Wesel bayar merupakan bagian dari utang Perusahaan dan Lontar yang telah direstrukturisasi. Rincian wesel yang direstrukturisasi adalah sebagai berikut:

	<u>2022</u>	<u>2021</u>
<u>Wesel Bayar Perusahaan</u>		
Pihak yang berpartisipasi		
<i>Secured Company Global Notes</i>	2.447	2.649
Pihak yang belum berpartisipasi	<u>10.457</u>	<u>10.457</u>
Subtotal	12.904	13.106

**PT PINDO DELI PULP AND PAPER MILLS
AND SUBSIDIARIES
NOTES TO THE CONSOLIDATED
FINANCIAL STATEMENTS
DECEMBER 31, 2022 AND 2021 AND
FOR THE YEARS THEN ENDED
(Amounts in tables are expressed in thousands of United
States Dollar, unless otherwise stated)**

28. LONG-TERM LOANS (Continued)

On November 3, 2020, the Company has made an offering to the MLCA creditor to exchange the MLCA debt into the form of bilateral loan. The offering process has been completed on November 20, 2020 and the participating creditors have executed the *Bilateral Facility Agreement* with the Company which has the same payment schedule, maturity date and interest rate as the MLCA debt.

Non-participants

The resolution on the outstanding indebtedness to creditors who did not participate in the debt restructuring are subject to further review by the Company, where as successful completion of the relevant proof of debts process and/or fulfillment of all relevant requirements under the Company's debt restructuring agreement.

b. Lontar's Loans

In accordance with the *Facility Agreement* dated May 17, 2019, the long term loans are divided into *Tranche A*, *Tranche B* and *Tranche C* facilities with stated maturity dates on February 28, 2021, August 31, 2025 and August 31, 2035, respectively.

Tranche A Facility and *Tranche B Facility* bear an annual interest rates as follows:

- From the effective date to the date falling three (3) years after the effective date: Three-month LIBOR plus 2% per annum;
- After the date falling three (3) years after the effective date: Three-month LIBOR plus 3% per annum; and

Tranche C Facility bears an annual interest rate at 2.5% per annum.

Principal and interest are paid quarterly in arrear on the last business day in February, May, August and November of each year, commencing in May 2019.

As of December 31, 2022 and 2021, the management believed it has fulfilled its obligations under the debt restructuring agreement.

29. NOTES PAYABLE

Notes payable are part of the Company and Lontar's restructured liabilities. The detail of the restructured notes payable is as follows:

	<u>Company's Notes</u>
	<i>Participants</i>
<i>Secured Company Global Notes</i>	<i>Secured Company Global Notes</i>
	<i>Non-participants</i>
	<i>Subtotal</i>

**PT PINDO DELI PULP AND PAPER MILLS
DAN ENTITAS ANAK
CATATAN ATAS LAPORAN KEUANGAN KONSOLIDASIAN
31 DESEMBER 2022 DAN 2021 SERTA
UNTUK TAHUN YANG BERAKHIR PADA
TANGGAL-TANGGAL TERSEBUT
(Saldo dalam tabel disajikan dalam ribuan Dolar Amerika
Serikat, kecuali dinyatakan lain)**

**PT PINDO DELI PULP AND PAPER MILLS
AND SUBSIDIARIES
NOTES TO THE CONSOLIDATED
FINANCIAL STATEMENTS
DECEMBER 31, 2022 AND 2021 AND
FOR THE YEARS THEN ENDED
(Amounts in tables are expressed in thousands of United
States Dollar, unless otherwise stated)**

29. WESEL BAYAR (Lanjutan)

29. NOTES PAYABLE (Continued)

	<u>2022</u>	<u>2021</u>	
<u>Wesel Bayar Lontar</u>			<u>Lontar's Notes</u>
<i>Global Notes</i>	350	523	<i>Global Notes</i>
Total pada nilai nominal	13.254	13.629	<i>Total at nominal value</i>
Penyesuaian bersih atas penerapan PSAK No. 71	(12)	21	<i>Net adjustment on the implementation of PSAK No. 71</i>
Total pada biaya perolehan diamortisasi	13.242	13.650	<i>Total at amortized cost</i>
Bagian yang jatuh tempo dalam waktu satu tahun	(143)	(125)	<i>Current maturities</i>
Bagian Jangka Panjang	<u>13.099</u>	<u>13.525</u>	<i>Long-term Portion</i>

a. Wesel Bayar Perusahaan

a. The Company's Notes Payable

Pihak yang berpartisipasi

Participants

Wesel Tranche A

Tranche A Notes

Sesuai dengan perjanjian restrukturisasi utang, Perusahaan menerbitkan USD7,7 juta *Secured Company Global Notes* dan Pindo Deli Finance B.V. ("PDFBV"), menerbitkan USD96,2 juta *Guaranteed Secured Global Notes* (keduanya disebut dengan "Wesel Tranche A"). Namun pada tanggal 25 Juni 2014, Wesel yang diterbitkan oleh PDFBV ditukarkan dengan Wesel yang diterbitkan oleh Perusahaan dengan syarat dan ketentuan yang sama sehingga Wesel yang diterbitkan oleh PDFBV sudah tidak berlaku lagi. Wesel *Tranche A* akan jatuh tempo pada bulan April 2019, kecuali dilunasi, dibeli atau dibatalkan sebelum tanggal jatuh tempo.

In line with the debt restructuring agreement, the Company issued USD7.7 million Secured Company Global Notes and Pindo Deli Finance B.V. ("PDFBV") issued USD96.2 million Guaranteed Secured Global Notes (together with the "Tranche A Notes"). However, on June 25, 2014, Notes issued by PDFBV were exchanged with the Notes issued by the Company under the same terms and conditions and therefore the Notes issued by PDFBV were no longer valid. The Tranche A Notes have a stated maturity date on April 2019, unless redeemed, purchased or cancelled prior to the maturity date.

Wesel *Tranche A* ini memiliki tingkat bunga tahunan sebagai berikut:

These Tranche A Notes bear an annual interest rates as follows:

- dari tanggal efektif hingga tiga (3) tahun setelah tanggal efektif: LIBOR tiga bulanan (untuk Dolar Amerika Serikat) ditambah 1% per tahun (batas maksimum mencapai 6%);
- dari tiga (3) tahun hingga lima (5) tahun setelah tanggal efektif: LIBOR tiga bulanan (untuk Dolar Amerika Serikat) ditambah 2% per tahun (tidak ada batas maksimum); dan
- dari dan setelah lima (5) tahun dari tanggal efektif: LIBOR tiga bulanan (untuk Dolar Amerika Serikat) ditambah 3% per tahun (tidak ada batas maksimum).

- *from date to three (3) years after the effective date three-month LIBOR (for United States Dollar) plus 1% per annum (capped at 6%);*
- *from the date three (3) years after the effective date to the date five (5) years after the effective date: three-month LIBOR (for United States Dollar) plus 2% per annum (no cap); and*
- *from and after the date five (5) years after the effective date: three-month LIBOR (for United States Dollar) plus 3% per annum (no cap).*

Ketentuan terhadap jumlah batas maksimum bunga adalah sebagai berikut:

The provisions of the maximum interest amount were as follows:

- setiap bulan dimana Wesel *Tranche A* atau Pinjaman *Tranche A* masih terutang, total seluruh utang bunga terhadap Wesel *Tranche A*, Pinjaman *Tranche A*, Wesel *Tranche B* dan Pinjaman *Tranche B* yang masih terutang dibatasi maksimum 50% dari total *Monthly Mandatory Debt Services* ("MMDS") untuk bulan tersebut; dan

- *for any month in which any Tranche A Notes or Tranche A Debt remain outstanding, the aggregate amount of interest payable in respect to the Tranche A Notes, Tranche A Debt, Tranche B Notes and Tranche B Debt outstanding balance is capped at 50% of the Monthly Mandatory Debt Services ("MMDS") amount for that month; and*

29. WESEL BAYAR (Lanjutan)

- untuk setiap bulan setelah seluruh *Wesel Tranche A* dan Pinjaman *Tranche A* dilunasi, total seluruh utang bunga terhadap *Wesel Tranche B* dan Pinjaman *Tranche B* yang masih terutang dan jika memungkinkan, *Wesel Tranche C* dan Pinjaman *Tranche C* yang masih terutang dibatasi maksimum 33% dari jumlah *MMDS* bulan tersebut.

Bunga dibayar secara tiga (3) bulanan pada hari terakhir hari kerja di bulan Januari, April, Juli dan Oktober setiap tahunnya, dimulai pada bulan Juli 2005. Berdasarkan *CAL X*, pembayaran pokok pinjaman dilakukan setiap 3 bulan.

Wesel *Tranche B*

Sesuai dengan perjanjian restrukturisasi utang, Perusahaan menerbitkan *Secured Company Global Notes* sebesar USD20,0 juta dan PDFBV menerbitkan *Guaranteed Secured Global Notes* sebesar USD250,2 juta (keduanya disebut "*Wesel Tranche B*"). Pada tanggal 25 Juni 2014, *Wesel* yang diterbitkan oleh PDFBV kemudian telah ditukarkan dengan *Wesel* yang diterbitkan oleh Perusahaan dengan syarat dan ketentuan yang sama sehingga *Wesel* yang diterbitkan oleh PDFBV sudah tidak berlaku lagi. *Wesel Tranche B* akan jatuh tempo pada bulan April 2022, kecuali dilunasi, dibeli atau dibatalkan sebelum tanggal jatuh tempo atau dilakukan pendanaan kembali sesuai prasyarat dalam perjanjian. Prasyarat dan ketentuan tingkat bunga tahunan *Wesel Tranche B* sama dengan *Wesel Tranche A*.

Wesel *Tranche C*

Sesuai dengan perjanjian restrukturisasi utang, Perusahaan menerbitkan USD41,6 juta *Secured Company Global Notes* dan PDFBV menerbitkan USD508,5 juta *Guaranteed Secured Global Notes* (keduanya disebut "*Wesel Tranche C*"). Namun pada tanggal 25 Juni 2014, *Wesel* yang diterbitkan oleh PDFBV kemudian telah ditukarkan dengan *Wesel* yang diterbitkan oleh Perusahaan dengan syarat dan ketentuan yang sama sehingga *Wesel* yang diterbitkan oleh PDFBV sudah tidak berlaku lagi. *Wesel Tranche C* akan jatuh tempo pada bulan April 2029 (dapat diperpanjang hingga 2031), kecuali dilunasi, dibeli atau dibatalkan sebelum tanggal jatuh tempo atau dilakukan pendanaan kembali sesuai prasyarat dalam perjanjian. Prasyarat *Wesel Tranche C* sama dengan *Wesel Tranche A* dan *Wesel Tranche B*, kecuali *Wesel Tranche C* memiliki tingkat bunga tahunan sebagai berikut:

- dari tanggal efektif hingga semua *Wesel Tranche A*, Pinjaman *Tranche A*, *Wesel Tranche B*, Pinjaman *Tranche B* dan pendanaan kembali pinjaman telah dibayar semuanya, tidak ada bunga yang harus diakui. Tetapi, biaya restrukturisasi diakui dan dikapitalisasi pada tahun ke sembilan (9) dan tahun ke lima belas (15) setelah tanggal efektif;

29. NOTES PAYABLE (Continued)

- for any month after all *Tranche A Notes* and *Tranche A Debt* have been repaid, the aggregate amount of interest payable in respect to the *Tranche B Notes* and *Tranche B Debt* outstanding and, if applicable, *Tranche C Notes* and *Tranche C Debt* outstanding is capped at 33% of the *MMDS* amount for that month.

Interest is paid quarterly in arrears on the last business day in January, April, July and October of each year, commencing in July 2005. Based on *CAL X*, payment of principal is made quarterly.

Tranche B Notes

In line with the debt restructuring agreement, the Company issued USD20.0 million *Secured Company Global Notes* and PDFBV issued USD250.2 million *Guaranteed Secured Global Notes* (together with the "*Tranche B Notes*"). However, on June 25, 2014, *Notes* issued by PDFBV were exchanged with the *Notes* issued by the Company under the same terms and conditions and therefore the *Notes* issued by PDFBV were no longer valid. The *Tranche B Notes* have a stated maturity date on April 2022, unless redeemed, purchased, or cancelled prior to the maturity date or refinanced in accordance with their terms. The *Tranche B Notes* share the same terms and annual interest rate as the *Tranche A Notes*.

Tranche C Notes

In line with the debt restructuring agreement, the Company issued USD41.6 million *Secured Company Global Notes* and PDFBV issued USD508.5 million *Guaranteed Secured Global Notes* (together with the "*Tranche C Notes*"). However, on June 25, 2014, *Notes* issued by PDFBV were then exchanged with the *Notes* issued by the Company under the same terms and conditions and therefore the *Notes* issued by PDFBV were no longer valid. The *Tranche C Notes* have a stated maturity date on April 2029 (subject to extension to 2031), unless redeemed, purchased or cancelled prior to the maturity date in accordance with their terms. *Tranche C Notes* share the same terms as the *Tranche A Notes* and *Tranche B Notes*, except *Tranche C Notes* bear annual interest rates as follows:

- from the effective date until all *Tranche A Notes*, *Tranche A Debt*, *Tranche B Notes*, *Tranche B Debt* and refinancing debt are repaid in full, no interest will accrue. However, a restructuring fee will be accrued and capitalized on the dates falling nine (9) years and fifteen (15) years after the effective date;

29. WESEL BAYAR (Lanjutan)

- setelah tanggal dimana semua Wesel *Tranche A*, Pinjaman *Tranche A*, Wesel *Tranche B*, Pinjaman *Tranche B* dan pendanaan kembali pinjaman telah dibayar penuh, dikenakan tarif tetap 2% per tahun; dan
- jika tanggal jatuh tempo diperpanjang sesuai dengan prasyarat Wesel *Tranche C*, LIBOR tiga (3) bulanan ditambah 1% per tahun, tetapi dapat dikenakan tingkat bunga maksimum yang sama dengan Wesel *Tranche A* dan Wesel *Tranche B*.

Sesuai dengan perjanjian restrukturisasi utang, kapitalisasi biaya restrukturisasi untuk tahun ke-9 dan ke-15 setelah tanggal efektif telah dilakukan masing-masing pada tahun 2014 dan 2020.

Pihak yang belum berpartisipasi

Kesepakatan atas saldo utang kepada pihak yang belum berpartisipasi dalam restrukturisasi utang sangat tergantung dari penilaian lebih lanjut oleh Perusahaan, dimana penyelesaiannya tergantung dari proses verifikasi saldo pinjaman (*proof of debts*) dan/atau pemenuhan semua persyaratan yang berhubungan sebagaimana diatur dalam perjanjian restrukturisasi utang Perusahaan.

b. Wesel Bayar Lontar

Sesuai dengan *Fiscal Agency Agreement* tertanggal 17 Mei 2019, Lontar menerbitkan USD51,7 juta *Tranche A Global Notes* ("*Tranche A Notes*"), USD102,9 juta *Tranche B Global Notes* ("*Tranche B Notes*"), dan USD98,5 juta *Tranche C Global Notes* ("*Tranche C Notes*").

Pokok pinjaman dan bunga dibayar secara tiga (3) bulanan pada hari kerja terakhir di bulan Februari, Mei, Agustus dan November setiap tahunnya, dimulai pada bulan Mei 2019.

Tranche A Global Notes

Tranche A Notes akan jatuh tempo pada tanggal 28 Februari 2021, kecuali dilunasi, dibeli atau dibatalkan sebelum tanggal jatuh tempo.

Wesel *Tranche A* memiliki tingkat bunga tahunan sebagai berikut:

- Dari tanggal efektif sampai dengan tiga (3) tahun setelah tanggal efektif: LIBOR tiga bulanan ditambah 2% per tahun;
- Setelah tiga (3) tahun dari tanggal efektif: LIBOR tiga bulanan ditambah 3% per tahun.

Tranche B Global Notes

Tranche B Notes akan jatuh tempo pada tanggal 31 Agustus 2025, kecuali dilunasi, dibeli atau dibatalkan sebelum tanggal jatuh tempo. *Tranche B Notes* memiliki ketentuan dan tingkat bunga yang sama seperti *Tranche A Notes*.

29. NOTES PAYABLE (Continued)

- after the date on which all *Tranche A Notes*, *Tranche A Debt*, *Tranche B Notes*, *Tranche B Debt* and refinancing debt are repaid in full, a fixed rate of 2% per annum; and
- if the final maturity date is extended in accordance with the terms of the *Tranche C Notes*, three (3) month LIBOR plus 1% per annum, but subject to the same interest amount limit as the *Tranche A Notes* and the *Tranche B Notes*.

In accordance with the debt restructuring agreement, capitalization of the restructuring fee for the 9th year and the 15th year after the effective date was applied in year 2014 and 2020, respectively.

Non-Participants

The resolution on the outstanding indebtedness to creditors who did not participate in the debt restructuring are subject to further review by the Company and/or successful completion of the relevant proof of debts process and/or fulfillment of all relevant requirements under the debt restructuring agreement.

b. Lontar's Notes Payable

In accordance with the *Fiscal Agency Agreement* dated on May 17, 2019, the Company issued USD51.7 million *Tranche A Global Notes* ("*Tranche A Notes*"), USD102.9 million *Tranche B Global Notes* ("*Tranche B Notes*"), USD98.5 million *Tranche C Global Notes* ("*Tranche C Notes*").

Principal and interest are paid quarterly in arrears on the last business day in February, May, August and November of each year, commencing in May 2019.

Tranche A Global Notes

The maturity date of the *Tranche A Notes* will be on February 28, 2021 unless redeemed, purchased or cancelled prior to the maturity date.

Tranche A Notes bear an annual interest rates as follows:

- From the effective date to the date falling three (3) years after the effective date: three-month LIBOR plus 2% per annum;
- After three (3) years from the effective date: three-month LIBOR plus 3% per annum.

Tranche B Global Notes

The maturity date of the *Tranche B Notes* will be on August 31, 2025 unless redeemed, purchased, or cancelled prior to the maturity date. The *Tranche B Notes* share the same term and interest rate as *Tranche A Notes*.

**PT PINDO DELI PULP AND PAPER MILLS
DAN ENTITAS ANAK
CATATAN ATAS LAPORAN KEUANGAN KONSOLIDASIAN
31 DESEMBER 2022 DAN 2021 SERTA
UNTUK TAHUN YANG BERAKHIR PADA
TANGGAL-TANGGAL TERSEBUT
(Saldo dalam tabel disajikan dalam ribuan Dolar Amerika
Serikat, kecuali dinyatakan lain)**

29. WESEL BAYAR (Lanjutan)

Tranche C Global Notes

Tranche C Notes akan jatuh tempo pada tanggal 31 Agustus 2035, kecuali dilunasi, dibeli atau dibatalkan sebelum tanggal jatuh tempo. Ketentuan *Tranche C Notes* sama dengan *Tranche A* dan *Tranche B Notes*, kecuali *Notes Tranche C* memiliki tingkat bunga tahunan sebesar 2,5% per tahun.

Pada tanggal 12 Juni 2020 dan 16 Juli 2020, Perusahaan dan Lontar melakukan penawaran terhadap pemegang wesel bayar untuk menukarkan wesel bayar yang dimilikinya menjadi utang *bilateral*, penawaran ini dilakukan melalui pengadaan *Exchange Offer Memorandum* yang diajukan oleh Perusahaan dan Lontar kepada para pemegang wesel bayar melalui *Clearing System* dan *Euroclear*. Pada tanggal 10 Juli 2020 dan 4 Agustus 2020, proses *Exchange Offer* Perusahaan dan Lontar telah selesai dilakukan dan sebagian besar pemegang wesel bayar berpartisipasi dalam proses ini dan menandatangani *Facility Agreement Bilateral* dengan Perusahaan dan Lontar yang mempunyai jadwal pembayaran, tanggal jatuh tempo dan ketentuan bunga yang sama seperti wesel bayar yang ditukarkan.

Pada tanggal 31 Desember 2022 dan 2021, manajemen berkeyakinan telah memenuhi kewajibannya sesuai dengan perjanjian restrukturisasi utang.

30. UTANG OBLIGASI

Akun ini terdiri dari:

	<u>2022</u>	<u>2021</u>	
Utang obligasi	478.159	90.000	<i>Bonds payable</i>
Bagian yang akan jatuh tempo	(94.417)	(90.000)	<i>Current maturities</i>
Total	<u>383.742</u>	<u>-</u>	Total

Pada tanggal 27 Mei 2019, Lontar menerbitkan *1st non-guaranteed bonds* PT Lontar Papyrus Pulp & Paper Industry sebesar USD90,0 juta untuk jangka waktu tiga (3) tahun dengan suku bunga tetap sebesar 6,6% pertahun. Fasilitas ini dijamin dengan aset tertentu dari Purinusa. Lontar menunjuk Shinhan Investment Corp ("Shinhan") sebagai *lead manager*. Pada tanggal 27 Mei 2022, Lontar sudah melunasi fasilitas ini.

Pada tanggal 25 Agustus 2022, Lontar menerbitkan *2nd non-guaranteed bonds* PT Lontar Papyrus Pulp & Paper Industry sebesar USD30,0 juta dengan jangka waktu dua (2) tahun. Lontar menunjuk Shinhan sebagai *lead manager*.

**PT PINDO DELI PULP AND PAPER MILLS
AND SUBSIDIARIES
NOTES TO THE CONSOLIDATED
FINANCIAL STATEMENTS
DECEMBER 31, 2022 AND 2021 AND
FOR THE YEARS THEN ENDED
(Amounts in tables are expressed in thousands of United
States Dollar, unless otherwise stated)**

29. NOTES PAYABLE (Continued)

Tranche C Global Notes

The maturity date of the Tranche C Notes shall be on August 31, 2035 unless redeemed, purchased or canceled prior to the maturity date. Tranche C Notes share the same terms as the Tranche A Notes and Tranche B Notes, except that Tranche C Notes bears annual interest rate at 2.5% per annum.

On June 12, 2020 and July 16, 2020, the Company and Lontar has made an offering to the noteholder to exchange the notes payable into bilateral loan, such offer has been made by the Company and Lontar through the Exchange Offer Memorandum which was distributed by the Company to the noteholder through Clearing System and Euroclear. On July 10, 2020 and August 4, 2020, The Exchange Offer process has been completed and majority of the noteholder has participated in the process and has executed the bilateral Facility Agreement with the Company and Lontar, which has the same payment schedule, maturity date and interest rate as the exchange notes.

As of December 31, 2022 and 2021, the management believed it has fulfilled its obligations under the debt restructuring agreement.

30. BONDS PAYABLE

This account consists of:

On May 27, 2019, Lontar issued the 1st non-guaranteed bonds of PT Lontar Papyrus Pulp & Paper Industry amounting to USD90.0 million for the period of three (3) years with a fixed interest rate at 6.6% per annum. This facility is secured by certain assets from Purinusa. Lontar appointed Shinhan Investment Corp ("Shinhan") as lead manager. On May 27, 2022, Lontar has fully repaid this facility.

On August 25, 2022, Lontar issued the 2nd non-guaranteed bonds of PT Lontar Papyrus Pulp & Paper Industry amounting to USD30.0 million for the period of two (2) years. Lontar appoints Shinhan as lead manager.

**PT PINDO DELI PULP AND PAPER MILLS
DAN ENTITAS ANAK
CATATAN ATAS LAPORAN KEUANGAN KONSOLIDASIAN
31 DESEMBER 2022 DAN 2021 SERTA
UNTUK TAHUN YANG BERAKHIR PADA
TANGGAL-TANGGAL TERSEBUT
(Saldo dalam tabel disajikan dalam ribuan Dolar Amerika
Serikat, kecuali dinyatakan lain)**

30. UTANG OBLIGASI (Lanjutan)

Pada tanggal 12 Januari 2022, Lontar memperoleh pernyataan efektif dari Otoritas Jasa Keuangan (OJK) berdasarkan Surat Pemberitahuan Efektifnya Pernyataan Pendaftaran No. S-2/D.04/2022 untuk melakukan Penawaran Umum Berkelanjutan Obligasi Berkelanjutan I Lontar Papyrus Pulp & Paper Industry Tahap I Tahun 2021 ("Penawaran Umum I Tahap I") dengan jumlah pokok Seri A sebesar Rp0,2 triliun, Seri B sebesar Rp0,9 triliun, dan Seri C sebesar Rp0,4 triliun.

Investor dalam Penawaran Umum I Tahap I diwakili oleh PT Bank KB Bukopin Tbk selaku wali amanat. Adapun hubungan antara Lontar dan wali amanat adalah hubungan antara bank dan nasabah.

Untuk melakukan Penawaran Umum I Tahap I, Lontar juga telah mendapatkan hasil pemeringkatan dari PT Pemeringkat Efek Indonesia ("Pefindo") dengan peringkat idA ("single A").

Dana yang diperoleh dari Penawaran Umum I Tahap I, setelah dikurangi biaya emisi akan digunakan untuk pembayaran utang Lontar berupa percepatan pelunasan sebagian *Medium-Term Notes*, angsuran pokok pinjaman dan/atau bunga dan modal kerja.

Persyaratan dalam Penawaran Umum I Tahap I tersebut, memuat pembatasan terhadap Lontar termasuk diantaranya melaksanakan perubahan bidang usaha utama, mengurangi modal dasar dan modal disetor, dan mengadakan penggabungan, konsolidasi, akuisisi dengan perusahaan lain yang menyebabkan bubarnya Lontar.

Pada tanggal 22 April 2022, Lontar menerbitkan Obligasi Berkelanjutan I Lontar Papyrus Pulp & Paper Industry Tahap II Tahun 2022 ("Penawaran Umum I Tahap II") dengan jumlah pokok Seri A sebesar Rp0,5 triliun, Seri B sebesar Rp1,4 triliun, dan Seri C sebesar Rp0,6 triliun.

Investor dalam Penawaran Umum I Tahap II diwakili oleh PT Bank Pembangunan Daerah Jawa Barat dan Banten Tbk selaku wali amanat. Adapun hubungan antara Lontar dan wali amanat adalah hubungan antara bank dan nasabah.

Untuk melakukan Penawaran Umum I Tahap II, Lontar juga telah mendapat hasil pemeringkatan dari Pefindo dengan peringkat idA ("single A").

Dana yang diperoleh dari Penawaran Umum I Tahap II, setelah dikurangi biaya emisi akan digunakan untuk pembayaran utang Lontar berupa pembayaran pokok pinjaman, angsuran pokok pinjaman dan/atau bunga dan modal kerja.

Persyaratan dalam Penawaran Umum I Tahap II tersebut memuat pembatasan terhadap Lontar termasuk diantaranya melaksanakan perubahan bidang usaha utama, mengurangi modal dasar dan modal disetor, dan mengadakan penggabungan, konsolidasi, akuisisi dengan perusahaan lain yang menyebabkan bubarnya Lontar.

**PT PINDO DELI PULP AND PAPER MILLS
AND SUBSIDIARIES
NOTES TO THE CONSOLIDATED
FINANCIAL STATEMENTS
DECEMBER 31, 2022 AND 2021 AND
FOR THE YEARS THEN ENDED
(Amounts in tables are expressed in thousands of United
States Dollar, unless otherwise stated)**

30. BONDS PAYABLE (Continued)

On January 12, 2022, Lontar obtained an effective notice from Otoritas Jasa Keuangan (OJK) by Notification of Effective Statement Letter No. S-2/D.04/2022 for its Continuous Public Offering of Lontar's Bond I Lontar Papyrus Pulp & Paper Industry Phase I Year 2021 ("Bond Public Offer I Phase I") with principal Series A amounting to Rp0.2 trillion, Series B amounting to Rp0.9 trillion, and Series C amounting to Rp0.4 trillion.

The interest of investors in the Bond Public Offer I Phase I are represented by PT Bank KB Bukopin Tbk as trustee. The relationship between Lontar and the trustee is the relationship between the bank and its customer.

To conduct the Bond Public Offer I Phase I, Lontar also received a rating result from PT Pemeringkat Efek Indonesia ("Pefindo") with idA ("single A").

The fund obtained from the Bond Public Offer I Phase I after deducted by the emission cost, will be used for the payment of the Lontar's debts in the form of accelerated partial repayment of Medium-Term Notes. Installment of loan principal and/or interest and for working capital.

The terms of the Bond Public Offer I Phase I contain restrictions on Lontar which include conducting changes on main business activity, reducing authorized and paid up capital and entering into merger, consolidation, acquisition with other companies which caused Lontar to dissolve.

On April 22, 2022, Lontar issued Lontar's Continuous Bond I Lontar Papyrus Pulp & Paper Industry Phase II Year 2022 ("Bond Public Offer I Phase II"), with principal Series A amounting to Rp0.5 trillion, Series B amounting to Rp1.4 trillion, and Series C amounting to Rp0.6 trillion.

The interest of investors in the Bond Public Offer I Phase II represented by PT Bank Pembangunan Daerah Jawa Barat dan Banten Tbk as trustee. The relationship between the Lontar and the trustee is the relationship between the bank and its customer.

To conduct the Bond Public Offer I Phase II, Lontar also received a rating result from Pefindo with idA ("single A").

The fund obtained from the Bond Public Offer I Phase II, after deducted by the emission cost, will be used for the payment of the Lontar's debts in the form of payment of loan principal, installment of loan principal and/or interest and for working capital.

The terms of the Bond Public Offer I Phase II contain restrictions on Lontar which include conducting changes on main business activity, reducing authorized and paid up capital and entering into merger, consolidation, acquisition with other companies which caused Lontar to dissolve.

**PT PINDO DELI PULP AND PAPER MILLS
DAN ENTITAS ANAK
CATATAN ATAS LAPORAN KEUANGAN KONSOLIDASIAN
31 DESEMBER 2022 DAN 2021 SERTA
UNTUK TAHUN YANG BERAKHIR PADA
TANGGAL-TANGGAL TERSEBUT
(Saldo dalam tabel disajikan dalam ribuan Dolar Amerika
Serikat, kecuali dinyatakan lain)**

30. UTANG OBLIGASI (Lanjutan)

Pada tanggal 1 September 2022, Lontar menerbitkan Obligasi Berkelanjutan I Lontar Papyrus Pulp & Paper Industry Tahap III Tahun 2022 (Penawaran Umum I Tahap III) dengan jumlah pokok Seri A sebesar Rp0,3 triliun, Seri B sebesar Rp0,7 triliun, dan Seri C sebesar Rp0,1 triliun.

Investor dalam Penawaran Umum I Tahap III diwakili oleh PT Bank Pembangunan Daerah Jawa Barat dan Banten Tbk selaku wali amanat. Adapun hubungan antara Lontar dan wali amanat adalah hubungan antara bank dan nasabah.

Untuk melakukan Penawaran Umum I Tahap III, Lontar juga telah mendapat hasil pemeringkatan dari Pefindo dengan peringkat idA (*single A*).

Dana yang diperoleh dari Penawaran Umum I Tahap III, setelah dikurangi biaya emisi akan digunakan untuk pembayaran utang Lontar berupa pembayaran pokok pinjaman, angsuran pokok pinjaman dan/atau bunga dan modal kerja.

Persyaratan dalam Penawaran Umum I Tahap III tersebut memuat pembatasan terhadap Lontar termasuk diantaranya melaksanakan perubahan bidang usaha utama, mengurangi modal dasar dan modal disetor, dan mengadakan penggabungan, konsolidasi, akuisisi dengan perusahaan lain yang menyebabkan bubarnya Lontar.

Pada tanggal 30 Juni 2022, Perusahaan memperoleh pernyataan efektif dari Otoritas Jasa Keuangan (OJK) berdasarkan Surat Pemberitahuan Efektifnya Pernyataan Pendaftaran No. S-116/D.04/2022 untuk melakukan Penawaran Umum Obligasi II Pindo Deli Pulp And Paper Mills Tahun 2022 ("Obligasi") dengan jumlah pokok Seri A sebesar Rp0,5 triliun, Seri B sebesar Rp1,1 triliun dan Seri C sebesar Rp0,4 triliun.

Investor dalam Penawaran Umum Obligasi diwakili oleh PT Bank KB Bukopin Tbk selaku wali amanat. Adapun hubungan antara Perusahaan dan wali amanat adalah hubungan antara bank dan nasabah.

Untuk melakukan Penawaran Umum Obligasi, Perusahaan juga telah mendapat hasil pemeringkatan dari Pefindo dengan peringkat idA ("*single A*").

Dana yang diperoleh dari Penawaran Umum Obligasi setelah dikurangi dengan biaya-biaya emisi terkait akan digunakan untuk pembayaran utang Perusahaan kepada kreditur yang tidak terafiliasi berupa pokok pinjaman, angsuran pokok pinjaman dan/atau bunga dan untuk modal kerja.

Persyaratan dalam Penawaran Umum Obligasi tersebut memuat pembatasan terhadap Perusahaan termasuk diantaranya melaksanakan perubahan bidang usaha utama, mengurangi modal dasar dan modal disetor, dan mengadakan penggabungan, konsolidasi, akuisisi dengan perusahaan lain yang menyebabkan bubarnya Perusahaan.

**PT PINDO DELI PULP AND PAPER MILLS
AND SUBSIDIARIES
NOTES TO THE CONSOLIDATED
FINANCIAL STATEMENTS
DECEMBER 31, 2022 AND 2021 AND
FOR THE YEARS THEN ENDED
(Amounts in tables are expressed in thousands of United
States Dollar, unless otherwise stated)**

30. BONDS PAYABLE (Continued)

On September 1, 2022, Lontar issued Lontar's Continuous Bond I Lontar Papyrus Pulp & Paper Industry Phase III Year 2022 (Bond Public Offer I Phase III), with principal Series A amounting to Rp0.3 trillion, Series B amounting to Rp0.7 trillion and Series C amounting to Rp0.1 trillion.

The interest of investors in the Bond Public Offer I Phase III represented by PT Bank Pembangunan Daerah Jawa Barat dan Banten Tbk as trustee. The relationship between Lontar and the trustee is the relationship between the bank and its customer.

To conduct the Bond Public Offer I Phase III, Lontar also received a rating result from Pefindo with idA (*single A*).

The fund obtained from the Bond Public Offer I Phase III, after deducted by the emission cost, will be used for the payment of Lontar's debts in the form of payment of loan principal, installment of loan principal and/or interest and for working capital.

The terms of the Bond Public Offer I Phase III contain restrictions on Lontar which include conducting changes on main business activity, reducing authorized and paid up capital and entering into merger, consolidation, acquisition with other companies which caused Lontar to dissolve.

On June 30, 2022, the Company obtained an effective notice from Otoritas Jasa Keuangan (OJK) by Notification of Effective Statement Letter No. S-116/D.04/2022 for its Public Offering of Company's Bond II Pindo Deli Pulp And Paper Mills Year 2022 ("Bond") with principal Series A amounting to Rp0.5 trillion, Series B amounting to Rp1.1 trillion, and Series C amounting to Rp0.4 trillion.

The interest of investors in the Bond Public Offer are represented by PT Bank KB Bukopin Tbk as trustee. The relationship between the Company and the trustee is the relationship between the bank and its customer.

To conduct the Bond Public Offer, the Company also received a rating result from Pefindo with idA ("*single A*").

The fund obtained from the Bond Public Offer, after deducted by the emission cost, will be used to pay the Company's debts to unaffiliated creditors in the form of loan principal, principal installments and/or interest and for working capital.

The terms of the Bond Public Offer contain restrictions on the Company which include conducting changes on main business activity, reducing authorized and paid up capital and entering into merger, consolidation, acquisition with other companies which caused the Company to dissolve.

**PT PINDO DELI PULP AND PAPER MILLS
DAN ENTITAS ANAK
CATATAN ATAS LAPORAN KEUANGAN KONSOLIDASIAN
31 DESEMBER 2022 DAN 2021 SERTA
UNTUK TAHUN YANG BERAKHIR PADA
TANGGAL-TANGGAL TERSEBUT
(Saldo dalam tabel disajikan dalam ribuan Dolar Amerika
Serikat, kecuali dinyatakan lain)**

30. UTANG OBLIGASI (Lanjutan)

Pada tanggal 31 Desember 2022 dan 2021, manajemen berkeyakinan telah memenuhi kewajibannya sesuai dengan perjanjian utang obligasi.

31. SUKUK MUDHARABAH

Pada tanggal 10 Oktober 2018, Lontar menerbitkan Sukuk Mudharabah Lontar Papyrus Pulp & Paper Industry I Tahun 2018 seri A ("Sukuk Lontar") sebesar Rp500,0 miliar dengan jangka waktu tiga (3) tahun, dimana besarnya Nisbah adalah sebesar 15,00%, dengan indikasi bagi hasil ekuivalen sebesar 10,00% per tahun dan Sukuk Mudharabah Lontar I tahun 2018 seri B sebesar Rp2,0 triliun dengan jangka waktu lima (5) tahun, dimana besarnya Nisbah adalah sebesar 16,50%, dengan indikasi bagi hasil ekuivalen sebesar 11,00% per tahun. Pada tanggal 8 Oktober 2021, Lontar telah melakukan pembayaran sebesar Rp0,5 triliun.

Lontar menggunakan dana yang diperoleh dari penawaran umum sukuk setelah dikurangi biaya-biaya emisi, untuk belanja modal, modal kerja dan pembayaran kembali atas utang Lontar.

Dasar pendapatan yang dibagihasilkan adalah jumlah laba bruto yang dihasilkan dari pendapatan Lontar berdasarkan Kontrak Penjualan. Pendapatan Bagi Hasil didistribusikan oleh Lontar secara periodik berdasarkan Nisbah Bagi Hasil.

Sukuk Lontar tidak dijamin dengan jaminan khusus. PT Sinarmas Sekuritas*) bertindak sebagai penjamin pelaksana emisi sukuk dan PT Bank KB Bukopin Tbk bertindak sebagai Wali Amanat dalam penerbitan Sukuk Lontar.

Peringkat Sukuk Lontar saat penerbitan adalah idA+(sy) ("single A plus Syariah") yang dikeluarkan oleh Pefindo.

Pada tanggal 30 Juni 2022, Perusahaan memperoleh pernyataan efektif dari Otoritas Jasa Keuangan (OJK) berdasarkan Surat Pemberitahuan Efektifnya Pernyataan Pendaftaran No. S-116/D.04/2022 untuk melakukan Penawaran Umum Sukuk Mudharabah I Pindo Deli Pulp And Paper Mills Tahun 2022 ("Sukuk Perusahaan") dengan jumlah pokok Seri A sebesar Rp0,4 triliun, Seri B sebesar Rp0,4 triliun dan Seri C sebesar Rp0,2 triliun.

Investor dalam Penawaran Umum Sukuk diwakili oleh PT Bank KB Bukopin Tbk selaku wali amanat. Adapun hubungan antara Perusahaan dan wali amanat adalah hubungan antara bank dan nasabah.

Untuk melakukan Penawaran Umum Sukuk, Perusahaan juga telah mendapat hasil pemeringkatan dari Pefindo dengan peringkat idAsy ("single A Syariah").

Dana yang diperoleh dari Penawaran Umum Sukuk, setelah dikurangi biaya emisi akan digunakan untuk kegiatan usaha Perusahaan menggantikan dana yang bersumber dari utang Perusahaan kepada kreditur yang tidak terafiliasi dan untuk modal kerja.

**PT PINDO DELI PULP AND PAPER MILLS
AND SUBSIDIARIES
NOTES TO THE CONSOLIDATED
FINANCIAL STATEMENTS
DECEMBER 31, 2022 AND 2021 AND
FOR THE YEARS THEN ENDED
(Amounts in tables are expressed in thousands of United
States Dollar, unless otherwise stated)**

30. BONDS PAYABLE (Continued)

As of December 31, 2022 and 2021, the management believed it has fulfilled its obligations under the bonds payable agreement.

31. SUKUK MUDHARABAH

On October 10, 2018, Lontar launched Sukuk Mudharabah Lontar Papyrus Pulp & Paper Industry I Year 2018 ("Lontar's Sukuk") series A amounting to Rp500.0 billion for a period of three (3) years, where the ratio is 15.00% with indications of the share of profit equivalent to 10.00% per annum and Sukuk Mudharabah Lontar I year 2018 series B amounting to Rp2.0 trillion for a period of five (5) years, where the ratio is 16.50% with indications of the share of profit equivalent to 11.00% per annum. On October 8, 2021, Lontar has made a payment amounting to Rp0.5 trillion.

Lontar uses the funds raised from sukuk public offering after deduction all sukuk issuing costs, are for capital expenditure, working capital and refinancing of the Lontar's debt.

The basis of the revenue sharing is the amount of gross profit generated from the Lontar's income based on the Sales Contract. Profit Sharing, which is distributed periodically by Lontar based on Profit Sharing Ratios.

Lontar's Sukuk is not secured by preference securities. PT Sinarmas Sekuritas*) acts as a guarantor and PT Bank KB Bukopin Tbk acts as the trustees for the issuance of Lontar's Sukuk.

Lontar's Sukuk is rated idA+(sy) ("single A plus Syariah") by Pefindo when issued.

On June 30, 2022, the Company obtained an effective notice from Otoritas Jasa Keuangan (OJK) by Notification of Effective Statement Letter No. S-116/D.04/2022 for its Public Offering of Company's Sukuk I Pindo Deli Pulp And Paper Mills Year 2022 ("The Company's Sukuk") with principal Series A amounting to Rp0.4 trillion, Series B amounting to Rp0.4 trillion and Series C amounting to Rp0.2 trillion.

The interest of investors in the Sukuk Public Offer are represented by PT Bank KB Bukopin Tbk as trustee. The relationship between the Company and the trustee is the relationship between the bank and its customer.

To conduct the Sukuk Public Offer, the Company also received a rating result from Pefindo with idAsy ("single A Syariah").

The fund obtained from Sukuk Public Offer, after deducted by the emission cost, will be used for Company's business activities to replace funds originating from the Company's debts to unaffiliated creditors and for working capital.

**PT PINDO DELI PULP AND PAPER MILLS
DAN ENTITAS ANAK
CATATAN ATAS LAPORAN KEUANGAN KONSOLIDASIAN
31 DESEMBER 2022 DAN 2021 SERTA
UNTUK TAHUN YANG BERAKHIR PADA
TANGGAL-TANGGAL TERSEBUT
(Saldo dalam tabel disajikan dalam ribuan Dolar Amerika
Serikat, kecuali dinyatakan lain)**

**PT PINDO DELI PULP AND PAPER MILLS
AND SUBSIDIARIES
NOTES TO THE CONSOLIDATED
FINANCIAL STATEMENTS
DECEMBER 31, 2022 AND 2021 AND
FOR THE YEARS THEN ENDED
(Amounts in tables are expressed in thousands of United
States Dollar, unless otherwise stated)**

31. SUKUK MUDHARABAH (Lanjutan)

Persyaratan dalam Penawaran Umum Sukuk tersebut memuat pembatasan terhadap Perusahaan termasuk diantaranya melaksanakan perubahan bidang usaha utama, mengurangi modal dasar dan modal disetor, dan mengadakan penggabungan, konsolidasi, akuisisi dengan perusahaan lain yang menyebabkan bubarnya Perusahaan.

Pada tanggal 31 Desember 2022 dan 2021, saldo terutang Sukuk Mudharabah sebesar Rp3,0 triliun (setara dengan USD190,7 juta) dan Rp2,0 triliun (setara dengan USD140,2 juta).

Pada tanggal 31 Desember 2022 dan 2021, manajemen berkeyakinan telah memenuhi kewajibannya sesuai dengan perjanjian perwaliananatan.

*) Pihak berelasi karena hubungan keluarga, akan tetapi tidak mempunyai: (i) pengaruh signifikan; (ii) kesamaan pengendalian dan kepemilikan.

32. MODAL SAHAM

a. Modal saham

Berdasarkan Akta Berita Acara Rapat Umum Pemegang Saham Luar Biasa No.26 tertanggal 8 Juli 2022, para pemegang saham memutuskan untuk meningkatkan modal ditempatkan/disetor Perusahaan, sehingga susunan pemegang saham Perusahaan pada tanggal 31 Desember 2022 menjadi sebagai berikut:

	Jumlah Saham Ditempatkan dan Disetor (dalam ribuan)/ <i>Number of Issued and Paid Up Capital (in thousand)</i>	Nilai Nominal/ <i>Par Value</i>		Persentase Kepemilikan/ <i>Percentage of Ownership (%)</i>	Shareholders
		Dolar Amerika Serikat/ United States Dollar	Dolar Amerika Serikat/ United States Dollar		
Pemegang saham		Dalam Jutaan Rupiah/ In Million Rupiah	Dolar Amerika Serikat/ United States Dollar		
PT Purinusa Ekapersada	11.923.395	5.961.698	1.082.293	99,24	PT Purinusa Ekapersada
PT Mega Kleenindo	38.852	19.426	7.212	0,32	PT Mega Kleenindo
PT Marimba Nugratama	25.870	12.935	4.803	0,22	PT Marimba Nugratama
PT Unitama Sartindo	25.870	12.935	4.803	0,22	PT Unitama Sartindo
Total	12.013.987	6.006.994	1.099.111	100,00	Total

31. SUKUK MUDHARABAH (Continued)

The terms of the Sukuk Public Offer contain restrictions on the Company which include conducting changes on main business activity, reducing authorized and paid up capital and entering merger, consolidation, acquisition with other companies which caused the Company to dissolve.

As of December 31, 2022 and 2021, the outstanding balances of Sukuk Mudharabah amounted to Rp3.0 trillion (equivalent to USD190.7 million) and Rp2.0 trillion (equivalent to USD140.2 million).

As of December 31, 2022 and 2021, management believed it has fulfilled its obligations under the trustee agreement.

*) Related parties caused by the family relation, provided however there is no: (i) significant influence; (ii) common control and ownership.

32. SHARE CAPITAL

a. Share capital

Based on Statement Deed of the Company's Meeting Resolution No.26 Dated July 8, 2022, the shareholders decided to increase the issued/paid up capital of the Company, therefore the composition of the Company's shareholders as of December 31, 2022 is as follows :

**PT PINDO DELI PULP AND PAPER MILLS
DAN ENTITAS ANAK
CATATAN ATAS LAPORAN KEUANGAN KONSOLIDASIAN
31 DESEMBER 2022 DAN 2021 SERTA
UNTUK TAHUN YANG BERAKHIR PADA
TANGGAL-TANGGAL TERSEBUT
(Saldo dalam tabel disajikan dalam ribuan Dolar Amerika
Serikat, kecuali dinyatakan lain)**

**PT PINDO DELI PULP AND PAPER MILLS
AND SUBSIDIARIES
NOTES TO THE CONSOLIDATED
FINANCIAL STATEMENTS
DECEMBER 31, 2022 AND 2021 AND
FOR THE YEARS THEN ENDED
(Amounts in tables are expressed in thousands of United
States Dollar, unless otherwise stated)**

32. MODAL SAHAM (Lanjutan)

Pemegang saham Perusahaan, jumlah saham yang ditempatkan dan disetor dan saldo yang terkait pada tanggal 31 Desember 2021, adalah sebagai berikut:

Pemegang saham	Jumlah Saham Ditempatkan dan Disetor (dalam ribuan)/ <i>Number of Issued and Paid Up Capital (in thousand)</i>	Nilai Nominal/ <i>Par Value</i>		Persentase Kepemilikan/ <i>Percentage of Ownership (%)</i>	Shareholders
		Dalam Jutaan Rupiah/ <i>In Million Rupiah</i>	Dolar Amerika Serikat/ <i>United States Dollar</i>		
PT Purinusa Ekapersada	7.107.467	3.553.734	902.556	98,56	PT Purinusa Ekapersada
PT Mega Kleenindo	38.852	19.426	7.212	0,54	PT Mega Kleenindo
PT Marimba Nugratama	25.870	12.935	4.803	0,36	PT Marimba Nugratama
PT Unitama Sartindo	25.870	12.935	4.803	0,36	PT Unitama Sartindo
PT Intryane Santura	12.936	6.468	2.401	0,18	PT Intryane Santura
Total	7.210.995	3.605.498	921.775	100,00	Total

Pada tanggal 31 Desember 2022 dan 2021, tidak terdapat saham Perusahaan yang dimiliki secara langsung oleh Komisaris dan Direktur Perusahaan.

b. Saldo laba

Berdasarkan Akta Berita Acara Rapat Umum Pemegang Saham Tahunan No. 111 tertanggal 30 Juni 2022, para pemegang saham memutuskan:

- Sebesar USD10,0 juta (atau setara dengan Rp145,4 miliar) ditetapkan sebagai dana cadangan guna memenuhi ketentuan dalam pasal 70 Undang-undang Perseroan Terbatas No. 40 Tahun 2007 yang akan digunakan sesuai dengan ketentuan pasal 19 Anggaran Dasar Perseroan.
- Tidak membagikan dividen tunai untuk tahun buku 2021 dikarenakan kondisi Perusahaan yang masih memerlukan dana untuk modal kerja dan pengembangan usaha.
- Atas sisa laba neto yang dapat diatribusikan kepada pemegang saham induk setelah dikurangi dengan cadangan tersebut sebagaimana dalam huruf (a) akan dimasukkan sebagai saldo laba dan menggunakannya untuk memperkuat modal kerja Perusahaan.

Berdasarkan Akta Berita Acara Rapat Umum Pemegang Saham Tahunan No. 51 tertanggal 17 Juni 2021, para pemegang saham memutuskan:

- Sebesar USD10,0 juta (atau setara dengan Rp143,1 miliar) ditetapkan sebagai dana cadangan guna memenuhi ketentuan dalam pasal 70 Undang-undang Perseroan Terbatas No. 40 Tahun 2007 yang akan digunakan sesuai dengan ketentuan pasal 19 Anggaran Dasar Perseroan.
- Tidak membagikan dividen tunai untuk tahun buku 2020 dikarenakan kondisi Perusahaan yang masih memerlukan dana untuk modal kerja dan pengembangan usaha.

32. SHARE CAPITAL (Continued)

The Company's shareholders, the number of issued and paid shares and the related balances as of December 31, 2021, were as follows:

As of December 31, 2022 and 2021, none of the Company's Commissioners and Directors directly owned shares in the Company.

b. Retained earnings

Based on the Deed of Shareholders Resolution No. 111 dated June 30, 2022, the shareholders decided:

- An amount of USD10.0 million (or equivalent to Rp145.4 billion) will be allocated for mandatory reserve as stipulated in Article 70 of Corporation Law No. 40 of 2007 regarding Limited Liability Company's Article 19 of Article of Association.
- Not to distribute the final dividend for the financial year 2021 due to the condition of the Company which still requires funds for working capital and business development.
- The remaining net profit attributable to the parent shareholders after deducting the reserves as refer to point (a) will be included as retained earnings and use it to strengthen the Company's working capital.

Based on the Deed of Shareholders Resolution No. 51 dated June 17, 2021, the shareholders decided:

- An amount of USD10.0 million (or equivalent to Rp143.1 billion) will be allocated for mandatory reserve as stipulated in Article 70 of Corporation Law No. 40 of 2007 regarding Limited Liability Company's Article 19 of Article of Association.
- Not to distribute the final dividend for the financial year 2020 due to the condition of the Company which still requires funds for working capital and business development.

**PT PINDO DELI PULP AND PAPER MILLS
DAN ENTITAS ANAK
CATATAN ATAS LAPORAN KEUANGAN KONSOLIDASIAN
31 DESEMBER 2022 DAN 2021 SERTA
UNTUK TAHUN YANG BERAKHIR PADA
TANGGAL-TANGGAL TERSEBUT
(Saldo dalam tabel disajikan dalam ribuan Dolar Amerika
Serikat, kecuali dinyatakan lain)**

**PT PINDO DELI PULP AND PAPER MILLS
AND SUBSIDIARIES
NOTES TO THE CONSOLIDATED
FINANCIAL STATEMENTS
DECEMBER 31, 2022 AND 2021 AND
FOR THE YEARS THEN ENDED
(Amounts in tables are expressed in thousands of United
States Dollar, unless otherwise stated)**

32. MODAL SAHAM (Lanjutan)

- c. Atas sisa laba neto yang dapat diatribusikan kepada pemegang saham induk setelah dikurangi dengan cadangan tersebut sebagaimana dalam huruf (a) akan dimasukkan sebagai saldo laba dan menggunakannya untuk memperkuat modal kerja Perusahaan.

33. UANG MUKA SETORAN MODAL

Berdasarkan kesepakatan bersama tanggal 20 November 2013, antara Perusahaan dan Purinusa, Purinusa akan mengambil saham-saham baru yang kemudian diterbitkan oleh Perusahaan dan setuju untuk melakukan penyetoran uang muka setoran modal.

Pada tanggal 15 Juni 2022, Perusahaan dan Purinusa telah menandatangani Addendum III dan Pernyataan Kembali Kesepakatan Bersama mengenai penyetoran Uang Muka Setoran Modal. Kesepakatan bersama berakhir pada tanggal 19 November 2025.

Pada tanggal 31 Desember 2022 and 2021, saldo uang muka setoran modal masing-masing sebesar nihil dan USD177,3 juta.

34. TAMBAHAN MODAL DISETOR

Akun ini terdiri dari:

	<u>2022 and 2021</u>
Selisih nilai transaksi restrukturisasi entitas sependengali	52.436
Tambahan modal disetor Pengampunan Pajak (Catatan 39h)	392
Total	<u>52.828</u>

Akun ini bersumber dari selisih nilai transaksi restrukturisasi entitas sependengali dan selisih antara aset dan liabilitas pengampunan pajak dari Entitas Anak.

35. PENJUALAN

Penjualan neto diklasifikasikan sebagai berikut:

	<u>2022</u>	<u>2021</u>
Lokal		
Pihak berelasi (Catatan 41a)		
PT Cakrawala Mega Indah	714.048	625.506
Lain-lain (masing-masing dibawah 10% dari total penjualan)	99.026	87.439
Subtotal	813.074	712.945

32. SHARE CAPITAL (Continued)

- c. The remaining net profit attributable to the parent shareholders after deducting the reserves as refer to point (a) will be included as retained earnings and use it to strengthen the Company's working capital.

33. ADVANCES FOR STOCK SUBSCRIPTION

Under the agreement signed on November 20, 2013 between the Company and Purinusa, Purinusa will subscribe stocks of the new shares subsequently issued by the Company and agreed to deposit an advance for stock subscription.

On June 15, 2022, the Company and Purinusa has signed Addendum III and Restatement of Mutual Agreement Regarding Advances for Stock Subscription. The agreement will expire on November 19, 2025.

As of December 31, 2022 and 2021, outstanding balance of advances for stock subscription amounted to nil and USD177.3 million, respectively.

34. ADDITIONAL PAID-IN CAPITAL

This account consists of:

Difference in value from restructuring of entities under common control
Additional paid-in capital from Tax Amnesty (Note 39h)
Total

This account represents the difference in value from restructuring of entities under common control and the difference between the tax amnesty assets and liabilities from the Subsidiaries.

35. SALES

Net sales are classified as follows:

Local
Related parties (Note 41a)
PT Cakrawala Mega Indah
Others (each below 10% from total sales)
Subtotal

**PT PINDO DELI PULP AND PAPER MILLS
DAN ENTITAS ANAK
CATATAN ATAS LAPORAN KEUANGAN KONSOLIDASIAN
31 DESEMBER 2022 DAN 2021 SERTA
UNTUK TAHUN YANG BERAKHIR PADA
TANGGAL-TANGGAL TERSEBUT
(Saldo dalam tabel disajikan dalam ribuan Dolar Amerika
Serikat, kecuali dinyatakan lain)**

**PT PINDO DELI PULP AND PAPER MILLS
AND SUBSIDIARIES
NOTES TO THE CONSOLIDATED
FINANCIAL STATEMENTS
DECEMBER 31, 2022 AND 2021 AND
FOR THE YEARS THEN ENDED
(Amounts in tables are expressed in thousands of United
States Dollar, unless otherwise stated)**

35. PENJUALAN (Lanjutan)

35. SALES (Continued)

	<u>2022</u>	<u>2021</u>	
Pihak ketiga (masing-masing dibawah 10% dari total penjualan)	15.763	13.527	<i>Third parties (each below 10% from total sales)</i>
Subtotal	<u>828.837</u>	<u>726.472</u>	<i>Subtotal</i>
Ekspor			Export
Pihak berelasi (Catatan 41a) (masing-masing dibawah 10% dari total penjualan)	17.318	3.693	<i>Related parties (Note 41a) (each below 10% from total sales)</i>
Pihak ketiga (masing-masing dibawah 10% dari total penjualan)	1.468.268	1.147.171	<i>Third parties (each below 10% from total sales)</i>
Subtotal	<u>1.485.586</u>	<u>1.150.864</u>	<i>Subtotal</i>
Total Penjualan	<u>2.314.423</u>	<u>1.877.336</u>	Total Sales

Persentase total penjualan dari pihak berelasi terhadap penjualan neto konsolidasian masing-masing sebesar 35,9% dan 38,2% untuk tahun yang berakhir pada tanggal-tanggal 31 Desember 2022 dan 2021.

The percentage of total sales from related parties to consolidated net sales was 35.9% and 38.2% for the years ended December 31, 2022 and 2021, respectively.

36. BEBAN POKOK PENJUALAN

36. COST OF GOODS SOLD

Akun ini terdiri dari:

This account consists of:

	<u>2022</u>	<u>2021</u>	
Bahan baku	865.915	728.937	<i>Raw materials</i>
Upah langsung	40.389	41.453	<i>Direct labor</i>
Beban produksi lainnya	676.334	618.007	<i>Other conversion costs</i>
Total beban produksi	<u>1.582.638</u>	<u>1.388.397</u>	<i>Total manufacturing costs</i>
Barang dalam proses:			<i>Work-in-process:</i>
Awal tahun	39.096	35.063	<i>At beginning of year</i>
Akhir tahun	<u>(37.147)</u>	<u>(39.096)</u>	<i>At end of year</i>
Beban pokok produksi	1.584.587	1.384.364	<i>Cost of goods manufactured</i>
Barang jadi:			<i>Finished goods:</i>
Awal tahun	147.719	126.633	<i>At beginning of year</i>
Akhir tahun	<u>(143.617)</u>	<u>(147.719)</u>	<i>At end of year</i>
Beban Pokok Penjualan	<u>1.588.689</u>	<u>1.363.278</u>	Cost of Goods Sold

**PT PINDO DELI PULP AND PAPER MILLS
DAN ENTITAS ANAK
CATATAN ATAS LAPORAN KEUANGAN KONSOLIDASIAN
31 DESEMBER 2022 DAN 2021 SERTA
UNTUK TAHUN YANG BERAKHIR PADA
TANGGAL-TANGGAL TERSEBUT
(Saldo dalam tabel disajikan dalam ribuan Dolar Amerika
Serikat, kecuali dinyatakan lain)**

**PT PINDO DELI PULP AND PAPER MILLS
AND SUBSIDIARIES
NOTES TO THE CONSOLIDATED
FINANCIAL STATEMENTS
DECEMBER 31, 2022 AND 2021 AND
FOR THE YEARS THEN ENDED
(Amounts in tables are expressed in thousands of United
States Dollar, unless otherwise stated)**

36. BEBAN POKOK PENJUALAN (Lanjutan)

Rincian pembelian bahan baku, bahan baku tidak langsung dan suku cadang dari pemasok adalah sebagai berikut:

	2022	2021	
Pemasok			<i>Suppliers</i>
<u>Pihak berelasi (Catatan 41b)</u>			<u><i>Related parties (Note 41b)</i></u>
PT Cakrawala Mega Indah	382.257	243.604	<i>PT Cakrawala Mega Indah</i>
Lain-lain (masing-masing dibawah 10% dari penjualan neto)	287.344	266.017	<i>Others (each below 10% from net sales)</i>
Subtotal	669.601	509.621	<i>Subtotal</i>
<u>Pihak ketiga</u>			<u><i>Third parties</i></u>
Lain-lain (masing-masing dibawah 10% dari penjualan neto)	729.577	653.209	<i>Others (each below 10% from net sales)</i>
Total pembelian	1.399.178	1.162.830	<i>Total purchases</i>
Dikurangi: Pembelian bahan pembantu dan suku cadang	509.259	450.222	<i>Less: Purchases of indirect materials and spare parts</i>
Pembelian Bahan Baku	889.919	712.608	<i>Purchases of Raw Materials</i>

Persentase total pembelian pihak berelasi terhadap beban pokok penjualan neto masing-masing sebesar 42,1% dan 37,4% untuk tahun yang berakhir pada tanggal-tanggal 31 Desember 2022 dan 2021.

The detail of purchases from suppliers for raw materials, indirect materials and spare-parts is as follows:

The percentage of total purchases from related parties to net cost of goods sold was 42.1% and 37.4% for the years ended December 31, 2022 and 2021, respectively.

37. BEBAN USAHA

Akun ini terdiri dari:

	2022	2021	
Penjualan			<i>Selling</i>
Ongkos angkut	207.932	142.981	<i>Freight</i>
Komisi	8.577	6.708	<i>Commissions</i>
Gaji dan upah	3.418	2.998	<i>Salaries and wages</i>
Beban administrasi bank	2.146	1.989	<i>Bank charges</i>
Penyusutan (Catatan 14 dan 15)	592	1.651	<i>Depreciation (Notes 14 and 15)</i>
Lain-lain	17.387	25.221	<i>Others</i>
Subtotal	240.052	181.548	<i>Subtotal</i>
Umum dan Administrasi			<i>General and Administrative</i>
Gaji dan upah	23.687	20.096	<i>Salaries and wages</i>
Jasa manajemen dan profesional	23.255	18.282	<i>Management and professional fees</i>
Penyusutan (Catatan 14 dan 15)	2.563	2.700	<i>Depreciation (Notes 14 and 15)</i>
Lain-lain	25.440	20.709	<i>Others</i>
Subtotal	74.945	61.787	<i>Subtotal</i>
Total	314.997	243.335	<i>Total</i>

This account consists of:

**PT PINDO DELI PULP AND PAPER MILLS
DAN ENTITAS ANAK
CATATAN ATAS LAPORAN KEUANGAN KONSOLIDASIAN
31 DESEMBER 2022 DAN 2021 SERTA
UNTUK TAHUN YANG BERAKHIR PADA
TANGGAL-TANGGAL TERSEBUT
(Saldo dalam tabel disajikan dalam ribuan Dolar Amerika
Serikat, kecuali dinyatakan lain)**

**PT PINDO DELI PULP AND PAPER MILLS
AND SUBSIDIARIES
NOTES TO THE CONSOLIDATED
FINANCIAL STATEMENTS
DECEMBER 31, 2022 AND 2021 AND
FOR THE YEARS THEN ENDED
(Amounts in tables are expressed in thousands of United
States Dollar, unless otherwise stated)**

38. BEBAN BUNGA

Beban bunga berasal dari bunga atas pinjaman bank jangka pendek dan jangka panjang, *medium-term notes*, pinjaman jangka panjang, wesel bayar, utang obligasi dan liabilitas sewa.

Beban bunga untuk tahun yang berakhir pada tanggal-tanggal 31 Desember 2022 dan 2021 masing-masing sebesar USD87,1 juta dan USD82,1 juta.

38. INTEREST EXPENSE

Interest expense derived from interest incurred on short-term and long-term bank loans, medium-term notes, long-term loans, notes payable, bonds payable and lease liabilities.

Interest expense for the years ended December 31, 2022 and 2021 amounted to USD87.1 million and USD82.1 million, respectively.

39. PERPAJAKAN

a. Pajak Dibayar Dimuka

	<u>2022</u>	<u>2021</u>	
Pajak Pertambahan Nilai	17.915	5.492	<i>Value-Added Tax Income taxes</i>
Pajak penghasilan	516	2.871	
Total	<u>18.431</u>	<u>8.363</u>	Total

39. TAXATION

a. Prepaid Taxes

b. Utang Pajak

	<u>2022</u>	<u>2021</u>	
Pajak Pertambahan Nilai	3.833	2.928	<i>Value-Added Tax Income taxes:</i>
Pajak penghasilan:			
Pasal 21	417	385	<i>Article 21</i>
Pasal 22	931	132	<i>Article 22</i>
Pasal 23/26	326	259	<i>Article 23/26</i>
Pasal 25	2.243	575	<i>Article 25</i>
Pasal 29	38.300	28.106	<i>Article 29</i>
Total	<u>46.050</u>	<u>32.385</u>	Total

c. Beban Pajak Penghasilan

	<u>2022</u>	<u>2021</u>	
Kini			Current
Perusahaan	(7.297)	-	<i>The Company Subsidiaries</i>
Entitas Anak	(58.085)	(33.006)	
Subtotal	(65.382)	(33.006)	<i>Subtotal</i>
Tangguhan			Deferred
Perusahaan	(20.451)	(15.722)	<i>The Company Subsidiaries</i>
Entitas Anak	5.749	(2.001)	
Subtotal	(14.702)	(17.723)	<i>Subtotal</i>
Neto	<u>(80.084)</u>	<u>(50.729)</u>	Net

**PT PINDO DELI PULP AND PAPER MILLS
DAN ENTITAS ANAK
CATATAN ATAS LAPORAN KEUANGAN KONSOLIDASIAN
31 DESEMBER 2022 DAN 2021 SERTA
UNTUK TAHUN YANG BERAKHIR PADA
TANGGAL-TANGGAL TERSEBUT
(Saldo dalam tabel disajikan dalam ribuan Dolar Amerika
Serikat, kecuali dinyatakan lain)**

**PT PINDO DELI PULP AND PAPER MILLS
AND SUBSIDIARIES
NOTES TO THE CONSOLIDATED
FINANCIAL STATEMENTS
DECEMBER 31, 2022 AND 2021 AND
FOR THE YEARS THEN ENDED
(Amounts in tables are expressed in thousands of United
States Dollar, unless otherwise stated)**

39. PERPAJAKAN (Lanjutan)

Rekonsiliasi antara laba Perusahaan sebelum beban pajak penghasilan dan estimasi laba kena pajak untuk tahun yang berakhir pada tanggal-tanggal 31 Desember 2022 dan 2021 berdasarkan laporan laba rugi dan penghasilan komprehensif lain dalam Rupiah Indonesia adalah sebagai berikut:

	Dalam Jutaan Rupiah Indonesia/ In Millions of Indonesian Rupiah		
	2022	2021	
Laba Perusahaan sebelum beban pajak penghasilan	2.298.991	1.014.604	Profit before income tax expense attributable to the Company
Beda temporer	(56.664)	(899.911)	Temporary differences
Beda tetap	(950.468)	(103.197)	Permanent differences
Estimasi laba kena pajak	1.291.859	11.496	Estimated taxable profit

Beda temporer terutama terdiri dari penyusutan aset tetap, penyesuaian neto atas penerapan PSAK 71 dan penyisihan imbalan kerja. Beda tetap terutama terdiri dari penghasilan bunga yang telah dikenakan pajak final.

Reconciliation between the Company's profit before income tax expense and estimated taxable profit for the years ended December 31, 2022 and 2021, based on the Indonesian Rupiah statements of profit or loss and other comprehensive income was as follows:

Temporary differences mainly consist of depreciation of fixed assets, net adjustment on the adoption of PSAK 71 and provision for employee benefits. Permanent differences mainly consist of interest income already subjected to final tax.

Dalam laporan keuangan konsolidasian ini, jumlah laba fiskal tahun pajak 2022 berdasarkan perhitungan sementara, karena Surat Pemberitahuan Tahunan (SPT) Pajak Penghasilan Badan tahun 2022 belum dilaporkan sampai dengan tanggal penyelesaian laporan keuangan konsolidasian.

In these consolidated financial statements, the amount of fiscal profit for fiscal year 2022 was based on provisional calculations, as the Corporate Income Tax Return (SPT) year 2022 had not been reported as of the completion date of the consolidated financial statements.

d. Pajak Tangguhan

	Saldo 31 Desember/ Balance as of December 31, 2021	Dikreditkan (Dibebankan) ke Laba Rugi/ Credited (Charged) to Profit or Loss	Dibebankan ke Penghasilan Komprehensif Lain/ Charged to Other Comprehensive Income	Saldo 31 Desember/ Balance as of December 31, 2022	
Perusahaan					
<u>Aset pajak tangguhan</u>					
Akumulasi rugi fiskal	24.624	(24.624)	-	-	Accumulated fiscal loss
Penyisihan penurunan nilai persediaan	1.070	326	-	1.396	Allowance for impairment of inventories
Liabilitas imbalan kerja	6.148	(160)	(202)	5.786	Employee benefits liability
Laba (rugi) neto belum direalisasi atas perubahan nilai wajar aset dan liabilitas keuangan	450	(450)	-	-	Net unrealized gain (loss) on fair value changes of financial assets and liabilities
Penyisihan rugi penurunan nilai piutang usaha	114	400	-	514	Allowance for impairment loss of trade receivable
Total aset pajak tangguhan	32.406	(24.508)	(202)	7.696	Total deferred tax assets

d. Deferred Taxes

**PT PINDO DELI PULP AND PAPER MILLS
DAN ENTITAS ANAK
CATATAN ATAS LAPORAN KEUANGAN KONSOLIDASIAN
31 DESEMBER 2022 DAN 2021 SERTA
UNTUK TAHUN YANG BERAKHIR PADA
TANGGAL-TANGGAL TERSEBUT
(Saldo dalam tabel disajikan dalam ribuan Dolar Amerika
Serikat, kecuali dinyatakan lain)**

**PT PINDO DELI PULP AND PAPER MILLS
AND SUBSIDIARIES
NOTES TO THE CONSOLIDATED
FINANCIAL STATEMENTS
DECEMBER 31, 2022 AND 2021 AND
FOR THE YEARS THEN ENDED
(Amounts in tables are expressed in thousands of United
States Dollar, unless otherwise stated)**

39. PERPAJAKAN (Lanjutan)

39. TAXATION (Continued)

	Saldo 31 Desember/ <i>Balance as of December 31, 2021</i>	Dikreditkan (Dibebankan) ke Laba Rugi/ <i>Credited (Charged) to Profit or Loss</i>	Dibebankan ke Penghasilan Komprehensif Lain/ <i>Charged to Other Comprehensive Income</i>	Saldo 31 Desember/ <i>Balance as of December 31, 2022</i>	
<u>Liabilitas pajak tangguhan</u>					<u>Deferred tax liabilities</u>
Penyusutan aset tetap	(70.543)	4.729	-	(65.814)	Depreciation of fixed assets
Kapitalisasi rugi selisih kurs Laba (rugi) neto belum direalisasi atas perubahan nilai wajar aset dan liabilitas keuangan	(192)	192	-	-	Capitalization of loss on foreign exchange Net unrealized gain (loss) on fair value changes of financial assets and liabilities
Transaksi sewa pembiayaan	(21)	(885) 21	-	(885) -	Finance lease transaction
Liabilitas Pajak Tangguhan - Perusahaan - Neto	(38.350)	(20.451)	(202)	(59.003)	Deferred Tax Liabilities of the Company - Net
<u>Lontar</u>					<u>Lontar</u>
<u>Aset pajak tangguhan</u>					<u>Deferred tax assets</u>
Liabilitas imbalan kerja	1.906	(293)	(148)	1.465	Employee benefits liability
Transaksi sewa pembiayaan	18	11	-	29	Finance lease transaction
Penyisihan rugi penurunan nilai piutang usaha	5.258	(1.037)	-	4.221	Allowance for impairment loss of trade receivables
Total aset pajak tangguhan	7.182	(1.319)	(148)	5.715	Total deferred tax assets
<u>Liabilitas pajak tangguhan</u>					<u>Deferred tax liabilities</u>
Penyusutan aset tetap	(71.671)	7.068	-	(64.603)	Depreciation of fixed assets
Liabilitas Pajak Tangguhan Lontar - Neto	(64.489)	5.749	(148)	(58.888)	Deferred Tax Liabilities of Lontar - Net
Liabilitas Pajak Tangguhan - Neto	(102.839)	(14.702)	(350)	(117.891)	Deferred Tax Liabilities - Net
	Saldo 31 Desember/ <i>Balance as of December 31, 2020</i>	Dikreditkan (Dibebankan) ke Laba Rugi/ <i>Credited (Charged) to Profit or Loss</i>	Dibebankan ke Penghasilan Komprehensif Lain/ <i>Charged to Other Comprehensive Income</i>	Saldo 31 Desember/ <i>Balance as of December 31, 2021</i>	
Perusahaan					Company
<u>Aset pajak tangguhan</u>					<u>Deferred tax assets</u>
Akumulasi rugi fiskal	26.297	(1.673)	-	24.624	Accumulated fiscal loss
Penyisihan penurunan nilai persediaan	868	202	-	1.070	Allowance for impairment of inventories
Kapitalisasi rugi selisih kurs	251	(251)	-	-	Capitalization of loss on foreign exchange
Liabilitas imbalan kerja	7.591	(1.058)	(385)	6.148	Employee benefits liability
Laba (rugi) neto belum direalisasi atas perubahan nilai wajar aset dan liabilitas keuangan	2.103	(1.653)	-	450	Net unrealized gain (loss) on fair value changes of financial assets and liabilities
Penyisihan rugi penurunan nilai piutang usaha	270	(156)	-	114	Allowance for impairment loss of trade receivable
Total aset pajak tangguhan	37.380	(4.589)	(385)	32.406	Total deferred tax assets

**PT PINDO DELI PULP AND PAPER MILLS
DAN ENTITAS ANAK
CATATAN ATAS LAPORAN KEUANGAN KONSOLIDASIAN
31 DESEMBER 2022 DAN 2021 SERTA
UNTUK TAHUN YANG BERAKHIR PADA
TANGGAL-TANGGAL TERSEBUT
(Saldo dalam tabel disajikan dalam ribuan Dolar Amerika
Serikat, kecuali dinyatakan lain)**

**PT PINDO DELI PULP AND PAPER MILLS
AND SUBSIDIARIES
NOTES TO THE CONSOLIDATED
FINANCIAL STATEMENTS
DECEMBER 31, 2022 AND 2021 AND
FOR THE YEARS THEN ENDED
(Amounts in tables are expressed in thousands of United
States Dollar, unless otherwise stated)**

39. PERPAJAKAN (Lanjutan)

39. TAXATION (Continued)

	Saldo 31 Desember/ <i>Balance as of December 31, 2020</i>	Dikreditkan (Dibebankan) ke Laba Rugi/ <i>Credited (Charged) to Profit or Loss</i>	Dibebankan ke Penghasilan Komprehensif Lain/ <i>Charged to Other Comprehensive Income</i>	Saldo 31 Desember/ <i>Balance as of December 31, 2021</i>	
<u>Liabilitas pajak tangguhan</u>					<u>Deferred tax liabilities</u>
Penyusutan aset tetap	(59.577)	(10.966)	-	(70.543)	Depreciation of fixed assets
Kapitalisasi rugi selisih kurs	-	(192)	-	(192)	Capitalization of loss on foreign exchange
Transaksi sewa pembiayaan	(46)	25	-	(21)	Finance lease transaction
Liabilitas Pajak Tangguhan - Perusahaan - Neto	(22.243)	(15.722)	(385)	(38.350)	Deferred Tax Liabilities of the Company - Net
<u>Lontar</u>					<u>Deferred tax assets</u>
<u>Aset pajak tangguhan</u>					<u>Deferred tax assets</u>
Cadangan pengurang penghasilan neto	1.605	(1.605)	-	-	Deduction allowance in net income
Liabilitas imbalan kerja	2.283	(365)	(12)	1.906	Employee benefits liability
Transaksi sewa pembiayaan	-	18	-	18	Finance lease transaction
Penyisihan rugi penurunan nilai piutang usaha	5.132	126	-	5.258	Allowance for impairment loss of trade receivables
Total aset pajak tangguhan	9.020	(1.826)	(12)	7.182	Total deferred tax assets
<u>Liabilitas pajak tangguhan</u>					<u>Deferred tax liabilities</u>
Penyusutan aset tetap	(71.489)	(182)	-	(71.671)	Depreciation of fixed assets
Transaksi sewa pembiayaan	(7)	7	-	-	Finance lease transaction
Liabilitas Pajak Tangguhan Lontar - Neto	(62.476)	(2.001)	(12)	(64.489)	Deferred Tax Liabilities of Lontar - Net
Liabilitas Pajak Tangguhan - Neto	(84.719)	(17.723)	(397)	(102.839)	Deferred Tax Liabilities - Net

Tidak terdapat aset atau liabilitas pajak tangguhan yang berasal dari Entitas Anak lainnya.

No deferred tax assets or liabilities were incurred from the other Subsidiaries.

e. Surat Ketetapan Pajak

e. Tax Assessments Letters

Pada tanggal 26 Oktober 2022, Perusahaan menerima Surat Ketetapan Pajak Lebih Bayar (SKPLB) No.00008/406/21/092/22 atas pajak penghasilan badan tahun pajak 2021 sebesar Rp20,7 miliar dan laba fiskal neto Perusahaan ditetapkan sebesar Rp230 miliar.

On October 26, 2022, the Company received Tax Overpayment Assessment Letter (SKPLB) No.00008/406/21/092/22 for corporate income tax for the 2021 fiscal year amounting to Rp20.7 billion and the Company's net taxable profit was set at Rp230 billion.

Pada tanggal 25 April 2022, Perusahaan menerima Surat Ketetapan Pajak Lebih Bayar (SKPLB) No. 00044/406/20/092/22 atas pajak penghasilan badan tahun pajak 2020 sebesar Rp20,9 miliar dan laba fiskal neto Perusahaan ditetapkan sebesar Rp1,0 triliun.

On April 25, 2022, the Company received a Tax Overpayment Assessment Letter (SKPLB) No. 00044/406/20/092/22 of 2020 corporate income tax amounting to Rp20.9 billion and the Company's net tax payable profit settled at Rp1.0 trillion.

Pada tanggal 25 Oktober 2022, Lontar menerima Surat Ketetapan Pajak Kurang Bayar (SKPKB) No.00004/206/21/092/22 atas pajak penghasilan badan tahun pajak 2021 sebesar Rp717 juta dan laba fiskal neto Lontar ditetapkan sebesar Rp2,1 triliun.

On October 25, 2022, Lontar received an Underpayment Tax Assessment Letter (SKPKB) No.00004/206/21/092/22 for corporate income tax for the 2021 fiscal year amounting to Rp717 million and Lontar's net fiscal profit was set at Rp2.1 trillion.

39. PERPAJAKAN (Lanjutan)

Pada tanggal 22 April 2022, Lontar menerima Surat Ketetapan Pajak Kurang Bayar (SKPKB) No. 00003/206/20/092/22 atas pajak penghasilan badan tahun pajak 2020 sebesar Rp1,1 miliar dan laba fiskal neto Perusahaan ditetapkan sebesar Rp963,7 miliar.

Pada tanggal 17 Februari 2021, Perusahaan menerima Surat Ketetapan Pajak Lebih Bayar (SKPLB) No.00011/406/19/092/21 atas pajak penghasilan badan tahun pajak 2019 sebesar Rp130,9 miliar dan laba fiskal neto Perusahaan ditetapkan sebesar Rp1,2 triliun.

Pada tanggal 29 Januari 2021, Lontar menerima Surat Ketetapan Pajak Kurang Bayar (SKPKB) No.00002/206/19/092/21 atas pajak penghasilan badan tahun pajak 2019 sebesar Rp317,7 juta dan laba fiskal neto Lontar ditetapkan sebesar Rp1,6 triliun.

f. Administrasi

Berdasarkan peraturan perpajakan Indonesia, Perusahaan dan Entitas Anak lokal menghitung dan membayar sendiri total pajak yang terutang. Perusahaan dan Entitas Anak lokal melakukan perhitungan dan melaporkan SPT sendiri. SPT konsolidasian tidak diperkenankan dalam peraturan perpajakan Indonesia. Direktorat Jenderal Pajak dapat menetapkan dan mengubah liabilitas pajak dalam batas waktu lima (5) tahun sejak tanggal terutang pajak.

g. Fasilitas Pajak Penghasilan

Pada tanggal 2 Januari 2007, Pemerintah Republik Indonesia menetapkan Peraturan Pemerintah (PP) No. 1 Tahun 2007 tentang "Fasilitas Pajak Penghasilan untuk Penanaman Modal di Bidang-bidang Usaha Tertentu dan/atau di Daerah-daerah Tertentu". Berdasarkan PP tersebut, Perusahaan yang memenuhi syarat akan mendapatkan fasilitas perpajakan, diantaranya berupa pengurangan penghasilan bersih sebesar 30% dari jumlah penanaman modal yang dibebankan selama enam (6) tahun, masing-masing sebesar 5% per tahun dan penyusutan dan amortisasi fiskal yang dipercepat.

h. Aset dan Liabilitas Pengampunan Pajak

Sehubungan dengan Undang-Undang Pengampunan Pajak No. 11 Tahun 2016 dan untuk mendukung program pemerintah Republik Indonesia dalam meningkatkan penerimaan pajak, Entitas Anak menyampaikan Surat Pernyataan Harta kepada Direktorat Jenderal Pajak (DJP) dan membayarkan uang tebusan masing-masing sebesar Rp93,8 juta. Entitas Anak telah menerima Surat Keterangan Pengampunan Pajak dari DJP.

Pada tanggal 31 Desember 2022 dan 2021, jumlah yang diakui sebagai aset Pengampunan Pajak masing-masing sebesar Rp5,14 miliar (setara dengan USD392 ribu) dan dicatat sebagai bagian dari akun "Tambahkan Modal Disetor" (Catatan 34).

39. TAXATION (Continued)

On April 22, 2022, Lontar received a Tax Underpayment Assessment Letter (SKPKB) No. 00003/206/20/092/22 of 2020 corporate income tax amounting to Rp1.1 billion and the Company's net tax payable profit settled at Rp963.7 billion.

On February 17, 2021, the Company received a Tax Overpayment Assessment Letter (SKPLB) No.00011/406/19/092/21 of 2019 corporate income tax amounting to Rp130.9 billion and the Company's net tax payable profit settled at Rp1.2 trillion.

On January 29, 2021, Lontar received a Tax Underpayment Assessment Letter (SKPKB) No.00002/206/19/092/21 of 2019 corporate income tax amounting to Rp317.7 million and Lontar's net taxable profit settled at Rp1.6 trillion.

f. Administration

Under the taxation laws of Indonesia, the Company and certain domestic Subsidiaries submit their tax returns on the basis of self-assessment. The Company and certain domestic Subsidiaries calculate and submit their individual annual tax calculations and returns, consolidated tax returns being prohibited under the taxation laws of Indonesia. The Directorate General of Taxation may assess or amend taxes within five (5) years from the date the tax became due.

g. Income Tax Facility

On January 2, 2007, the Government of Indonesia stated Government Decree No. 1 Year 2007 on "Income Tax Incentive For Capital Investment in Certain Industry and/or Certain Territory." Based on that decree, companies that fulfilled all the requirements under the decree would benefit tax incentive, which include reduction on taxable income of 30% from the investment value to be charged over six (6) years at 5% each year and accelerated depreciation and amortization.

h. Assets and Liabilities under Tax Amnesty

In regard to Tax Amnesty Law No. 11 Year 2016 and to support the program of the government of the Republic of Indonesia to increase tax revenues, the Subsidiary filed an Asset Declaration Letter to the Directorate General of Taxes (DGT) and paid redemption money totaling Rp93.8 million. The Subsidiary has already received the Tax Amnesty Certificate from the DGT.

As of December 31, 2022 and 2021, the amounts recognized as Tax Amnesty assets amounted to Rp5.14 billion (equivalent to USD392 thousand), respectively which is also recorded as part of "Additional Paid-in Capital" account (Note 34).

39. PERPAJAKAN (Lanjutan)

i. Perubahan Tarif Pajak

Pada tanggal 31 Maret 2020, Pemerintah menerbitkan Peraturan Pemerintah No. 1/2020 terkait kebijakan keuangan negara dan stabilitas sistem keuangan untuk penanganan pandemi *Coronavirus Disease* ("COVID-19") yang di antara lain, merubah tarif pajak penghasilan badan dari 25% menjadi 22% untuk tahun fiskal 2020-2021 dan 20% untuk tahun fiskal 2022 ke depan.

Pada tanggal 7 Oktober 2021, diberlakukan Undang-Undang Harmonisasi Peraturan Perpajakan yang menetapkan tarif tunggal untuk pajak penghasilan Perusahaan sebesar 22% mulai tahun pajak 2022.

Aset dan liabilitas pajak tangguhan telah dihitung dengan memperhitungkan tarif pajak yang diharapkan berlaku pada saat realisasi.

40. LIABILITAS IMBALAN KERJA

Liabilitas imbalan kerja karyawan pada tanggal 31 Desember 2022 dan 2021 dihitung oleh Kantor Konsultan Aktuaria Yusi Dan Rekan, aktuaris independen, dalam Laporan No. 1700/KYR/II/23 tertanggal 22 Februari 2023 dan dalam Laporan No. 552/KYR/III/22 tertanggal 7 Maret 2022 dengan menggunakan metode "Projected Unit Credit" dan mempertimbangkan beberapa asumsi sebagai berikut:

Tingkat kematian	Tabel Mortalitas Indonesia 2019 Masing-masing untuk tahun 2022 dan 2021 / <i>Indonesian Mortality Table 2019 In 2022 and 2021, respectively</i>	Mortality rate
Tingkat diskonto	5,52% - 7,43% dan 3,40% - 7,55% per tahun masing-masing pada tahun 2022 dan 2021 <i>5.52% - 7.43% and 3.40% - 7.55% per annum for 2022 and 2021, respectively</i>	Discount rate
Tingkat peningkatan gaji	5% per tahun/ <i>5% per annum</i>	Salary increment rate
Tingkat pengunduran diri karyawan secara sukarela	8% untuk karyawan yang berumur dibawah 30 tahun dan akan berkurang sampai 0% pada umur 50 tahun/ <i>8% for employee before the age of 30 years and will linearly decrease until 0% at the age of 50 years</i>	Voluntary resignation rate
Usia pensiun normal	56 tahun/56 years	Normal retirement age

Perusahaan dan Entitas Anak menghadapi perubahan risiko tingkat diskonto, dimana penurunan pada tingkat diskonto menyebabkan kenaikan liabilitas program.

Analisa sensitivitas kuantitatif kewajiban imbalan pasti terhadap perubahan asumsi utama tertimbang pada tanggal 31 Desember 2022 dan 2021 adalah sebagai berikut:

39. TAXATION (Continued)

i. Tax Rate Changes

On March 31, 2020, the Government issued Government Regulation No. 1/2020 relating to state financial policies and financial system stability in response to *Coronavirus Disease* ("COVID-19") outbreak in which among others, changed the corporate income tax rate from 25% to 22% for fiscal year 2020-2021 and 20% for fiscal year 2022 onwards.

On October 7, 2021, the Law on the Harmonization of Tax Regulations was enacted which stipulates a single rate for the Company income tax of 22% starting in the 2022 fiscal year.

Deferred tax assets and liabilities have been calculated taking into account tax rates expected to be prevailing at the time they are realized.

40. EMPLOYEE BENEFITS LIABILITY

Employee benefits liability as of December 31, 2022 and 2021 was calculated by Kantor Konsultan Aktuaria Yusi Dan Rekan, an independent actuary, in its Reports No. 1700/KYR/II/23 dated February 22, 2023 and in its Reports No. 552/KYR/III/22 dated March 7, 2022, using the "Projected Unit Credit" method and with consideration of the following assumptions:

The Company and Subsidiaries are exposed to changes in discount rate risk, which is a decrease in discount rate will increase plan liabilities.

The quantitative sensitivity analysis of the defined benefit obligation to the changes in the weighted principal assumption as of December 31, 2022 and 2021, was as follows:

**PT PINDO DELI PULP AND PAPER MILLS
DAN ENTITAS ANAK
CATATAN ATAS LAPORAN KEUANGAN KONSOLIDASIAN
31 DESEMBER 2022 DAN 2021 SERTA
UNTUK TAHUN YANG BERAKHIR PADA
TANGGAL-TANGGAL TERSEBUT
(Saldo dalam tabel disajikan dalam ribuan Dolar Amerika
Serikat, kecuali dinyatakan lain)**

**PT PINDO DELI PULP AND PAPER MILLS
AND SUBSIDIARIES
NOTES TO THE CONSOLIDATED
FINANCIAL STATEMENTS
DECEMBER 31, 2022 AND 2021 AND
FOR THE YEARS THEN ENDED
(Amounts in tables are expressed in thousands of United
States Dollar, unless otherwise stated)**

40. LIABILITAS IMBALAN KERJA (Lanjutan)

40. EMPLOYEE BENEFITS LIABILITY (Continued)

	Perubahan Asumsi/ Changes in Assumption	Dampak Perubahan Asumsi/ Impact of Changes in Assumption		
		Kenaikan/ Increase	Penurunan/ Decrease	
Tingkat diskonto				Discount rate
2022	1%	(1.628)	1.789	2022
2021	1%	(1.951)	2.155	2021

Metode dan tipe asumsi yang digunakan dalam menyiapkan analisa sensitivitas tidak berubah dari periode sebelumnya.

The methods and types of assumption used in preparing the sensitivity analysis did not change from those of the previous period.

Liabilitas imbalan kerja adalah sebagai berikut:

Employee benefits liability was as follows:

	2022	2021	
Nilai kini kewajiban imbalan pasti	32.959	36.609	Present value of defined benefit obligation
Nilai wajar atas aset program	-	-	Fair value of plan assets
Liabilitas Imbalan Kerja	32.959	36.609	Employee Benefits Liability

Mutasi liabilitas imbalan kerja adalah sebagai berikut:

Movement of employee benefits liability is as follows:

	2022	2021	
Saldo awal	36.609	44.881	Beginning balance
Beban imbalan kerja yang diakui dalam laba rugi	3.326	(3.657)	Employee benefits recognized in profit or loss
Pengukuran kembali yang diakui dalam penghasilan komprehensif lain	(1.591)	(1.803)	Remeasurements recognized in other comprehensive income
Pembayaran manfaat	(1.712)	(2.391)	Benefits paid
Mutasi masuk (keluar)	(271)	95	Transfer in (out)
Penyesuaian selisih kurs	(3.402)	(516)	Foreign exchange adjustment
Saldo Akhir	32.959	36.609	Ending Balance

Jumlah yang diakui dalam laporan laba rugi dan penghasilan komprehensif lain konsolidasian sehubungan dengan liabilitas imbalan kerja adalah sebagai berikut:

Amounts recognized in the consolidated statements of profit or loss and other comprehensive income in respect to this employee benefits liability were as follows:

	2022	2021	
Beban imbalan kerja yang diakui dalam laba rugi:			Employee benefits recognized in profit or loss:
Beban jasa kini	2.432	2.559	Current service cost
Beban bunga	1.893	2.516	Interest cost
Perubahan program	(1.192)	(8.338)	Plan amendment
Pengukuran kembali atas kewajiban imbalan kerja jangka panjang lainnya	193	(394)	Remeasurement of other long-term employee benefits liability
Neto	3.326	(3.657)	Net

**PT PINDO DELI PULP AND PAPER MILLS
DAN ENTITAS ANAK
CATATAN ATAS LAPORAN KEUANGAN KONSOLIDASIAN
31 DESEMBER 2022 DAN 2021 SERTA
UNTUK TAHUN YANG BERAKHIR PADA
TANGGAL-TANGGAL TERSEBUT
(Saldo dalam tabel disajikan dalam ribuan Dolar Amerika
Serikat, kecuali dinyatakan lain)**

**PT PINDO DELI PULP AND PAPER MILLS
AND SUBSIDIARIES
NOTES TO THE CONSOLIDATED
FINANCIAL STATEMENTS
DECEMBER 31, 2022 AND 2021 AND
FOR THE YEARS THEN ENDED
(Amounts in tables are expressed in thousands of United
States Dollar, unless otherwise stated)**

40. LIABILITAS IMBALAN KERJA (Lanjutan)

40. EMPLOYEE BENEFITS LIABILITY (Continued)

	<u>2022</u>	<u>2021</u>	
Pengukuran kembali yang diakui dalam penghasilan komprehensif lain:			<i>Remeasurements recognized in other comprehensive income:</i>
Keuntungan aktuarial yang timbul dari:			<i>Actuarial gains arising from:</i>
Perubahan asumsi keuangan	(841)	(539)	<i>Changes in financial assumption</i>
Penyesuaian pengalaman	(750)	(1.264)	<i>Experience adjustments</i>
Neto	<u>(1.591)</u>	<u>(1.803)</u>	Net

Mutasi nilai kini liabilitas imbalan pasti adalah sebagai berikut:

Movement of the present value of the defined benefit obligation is as follows:

	<u>2022</u>	<u>2021</u>	
Nilai kini kewajiban imbalan pasti pada awal tahun	36.609	44.881	<i>Present value of defined benefit obligation at beginning of year</i>
Biaya jasa kini	2.432	2.559	<i>Current service cost</i>
Biaya bunga	1.893	2.516	<i>Interest cost</i>
Perubahan program	(1.192)	(8.338)	<i>Plan amendments</i>
Kerugian (keuntungan) aktuarial yang timbul dari:			<i>Actuarial losses (gains) arising from:</i>
Perubahan asumsi keuangan	(855)	(547)	<i>Changes in financial assumption</i>
Penyesuaian pengalaman	(543)	(1.650)	<i>Experience adjustments</i>
Imbalan yang dibayar	(1.712)	(2.391)	<i>Benefits paid</i>
Mutasi masuk (keluar)	(271)	95	<i>Transfer in (out)</i>
Penyesuaian selisih kurs	(3.402)	(516)	<i>Foreign exchange adjustment</i>
Nilai Kini Kewajiban Imbalan Pasti Pada Akhir Tahun	<u>32.959</u>	<u>36.609</u>	Present Value of Defined Benefit Obligation at End of Year

Perkiraan analisis jatuh tempo liabilitas imbalan kerja adalah sebagai berikut

Expected maturity analysis of employee benefits liability is as follows:

	<u>2022</u>	<u>2021</u>	
Dalam waktu 12 bulan berikutnya (periode laporan tahun berikutnya)	2.803	2.566	<i>Within the next 12 months (next year reporting period)</i>
Antara 1 - 3 tahun	5.648	5.183	<i>Between 1 - 3 years</i>
Antara 3 - 5 tahun	5.901	6.539	<i>Between 3 - 5 years</i>
Antara 5 - 10 tahun	11.184	12.992	<i>Between 5 - 10 years</i>
Diatas 10 tahun	7.423	9.329	<i>Over 10 years</i>
Total	<u>32.959</u>	<u>36.609</u>	Total

Perbandingan nilai kini kewajiban imbalan pasti dan penyesuaian (yang timbul pada liabilitas program akibat perbedaan antara asumsi aktuarial sebelumnya dan aktual) selama lima (5) tahun terakhir adalah sebagai berikut:

Comparison of the present value of defined benefits obligation and the experience adjustments (the effects of differences between the previous actuarial assumptions and what has actually occurred) arising on the plan liabilities over the last five (5) years is as follows:

40. LIABILITAS IMBALAN KERJA (Lanjutan)

40. EMPLOYEE BENEFITS LIABILITY (Continued)

<u>Tanggal</u>	Nilai kini kewajiban imbangan pasti/ <i>Present value of defined benefits obligation</i>	Penyesuaian/ <i>Experience adjustments</i>	<u>Date</u>
31 Desember 2022	32.959	(543)	December 31, 2022
31 Desember 2021	36.609	(1.650)	December 31, 2021
31 Desember 2020	44.881	(2.926)	December 31, 2020
31 Desember 2019	46.355	(1.817)	December 31, 2019
31 Desember 2018	39.601	(1.553)	December 31, 2018

41. SALDO DAN TRANSAKSI DENGAN PIHAK-PIHAK BERELASI

41. BALANCES AND TRANSACTIONS WITH RELATED PARTIES

Dalam kegiatan usaha normal, Perusahaan dan Entitas Anak melakukan transaksi usaha dan keuangan dengan pihak-pihak berelasi. Pihak-pihak berelasi berada di bawah pengendalian yang sama oleh pemegang saham dan/atau Direksi dan/atau Dewan Komisaris yang sama dengan Perusahaan atau Entitas Anak.

In the normal course of operations, the Company and Subsidiaries enter into business and financial transactions with related parties. The related parties are under common control of the same shareholders and/or have the same Board of Directors and/or Board of Commissioners as the Company or Subsidiaries.

Sifat transaksi dan hubungan dengan pihak-pihak berelasi adalah sebagai berikut:

The nature of transactions and relationships with the related parties are as follows:

<u>Pihak Berelasi / Related Party</u>	<u>Sifat Hubungan / Nature of Relation</u>
PT Cakrawala Mega Indah	Kesamaan pemegang saham / <i>Similar shareholder</i>
PT The Univenus	Kesamaan pemegang saham / <i>Similar shareholder</i>
Sinar Indah Pulp and Paper Pte. Ltd	Kesamaan pemegang saham tidak langsung / <i>Indirect similar shareholder</i>
APP Commercial Pte. Ltd	Kesamaan pemegang saham tidak langsung / <i>Indirect similar shareholder</i>
PT Indah Kiat Pulp & Paper Tbk	Kesamaan pemegang saham / <i>Similar shareholder</i>
PT Purinusa Ekapersada	Pemegang saham / <i>Shareholder</i>
PT Dian Swastatika Sentosa Tbk*)	Hubungan keluarga / <i>Family relation</i>
PT Asia Trade Logistics	Kesamaan pemegang saham / <i>Similar shareholder</i>
PT Sinar Syno Kimia*)	Hubungan keluarga / <i>Family relation</i>
PT Kati Kartika Murni	Kesamaan pemegang saham tidak langsung / <i>Indirect similar shareholder</i>

**PT PINDO DELI PULP AND PAPER MILLS
DAN ENTITAS ANAK
CATATAN ATAS LAPORAN KEUANGAN KONSOLIDASIAN
31 DESEMBER 2022 DAN 2021 SERTA
UNTUK TAHUN YANG BERAKHIR PADA
TANGGAL-TANGGAL TERSEBUT
(Saldo dalam tabel disajikan dalam ribuan Dolar Amerika
Serikat, kecuali dinyatakan lain)**

**PT PINDO DELI PULP AND PAPER MILLS
AND SUBSIDIARIES
NOTES TO THE CONSOLIDATED
FINANCIAL STATEMENTS
DECEMBER 31, 2022 AND 2021 AND
FOR THE YEARS THEN ENDED
(Amounts in tables are expressed in thousands of United
States Dollar, unless otherwise stated)**

**41. SALDO DAN TRANSAKSI DENGAN PIHAK-PIHAK
BERELASI (Lanjutan)**

**41. BALANCES AND TRANSACTIONS WITH RELATED
PARTIES (Continued)**

Pihak Berelasi / Related Party	Sifat Hubungan / Nature of Relation
PT Bungo Bara Utama*)	Hubungan keluarga / Family relation
PT Bank Sinarmas Tbk*)	Hubungan keluarga / Family relation
PT Sinarmas Asset Management*)	Hubungan keluarga / Family relation
PT Sinarmas Multi Artha Tbk*)	Hubungan keluarga / Family relation
APP International Finance BVI (III) Limited	Kesamaan pemegang saham tidak langsung / Indirect similar shareholder
Asia Pulp & Paper Co. Ltd.	Kesamaan pemegang saham tidak langsung / Indirect similar shareholder
PT Wirakarya Sakti	Kesamaan pemegang saham tidak langsung / Indirect similar shareholder
PT Royal Oriental*)	Hubungan keluarga / Family relation

Transaksi-transaksi signifikan dengan pihak berelasi adalah sebagai berikut:

Significant transactions with related parties are as follows:

a. Penjualan

a. Sales

Mulai tanggal 1 Januari 2001, Lontar menunjuk PT Cakrawala Mega Indah ("CMI"), pihak berelasi, sebagai distributor sesuai dengan perjanjian antara kedua belah pihak tanggal 2 Februari 2001.

Commencing January 1, 2001, Lontar appointed PT Cakrawala Mega Indah ("CMI"), a related party, as its distributor in accordance with an agreement between the parties dated February 2, 2001.

Perusahaan dan Entitas Anak melakukan penjualan pulp, kertas budaya, kertas industri, tissue, dan produk lainnya di dalam negeri ke pihak berelasi masing-masing sebesar USD813,1 juta (98,10% dari total penjualan lokal) dan USD712,9 juta (98,14% dari penjualan lokal) untuk tahun yang berakhir pada tanggal-tanggal 31 Desember 2022 dan 2021 (Catatan 35). Piutang yang timbul dari transaksi penjualan ini disajikan sebagai "Piutang Usaha - Pihak Berelasi - Lancar" pada laporan posisi keuangan konsolidasian (Catatan 6).

The Company and Subsidiaries sold its pulp, cultural paper, industrial paper, tissue, and other products domestically to related parties amounting to USD813.1 million (98.10% of total local sales) and USD712.9 million (98.14% of total local sales) for the years ended December 31, 2022 and 2021, respectively (Note 35). Receivables arising from these sales transactions are presented under "Trade Receivables - Related Parties - Current" in the consolidated statements of financial position (Note 6).

Perusahaan mengeksport kertas budaya dan tissue ke luar negeri ke pihak berelasi masing-masing sebesar USD17,3 juta (1,17% dari total penjualan ekspor) dan USD3,7 juta (0,32% dari total penjualan ekspor) untuk tahun yang berakhir pada tanggal-tanggal 31 Desember 2022 dan 2021 (Catatan 35). Piutang yang timbul dari transaksi penjualan ini disajikan sebagai "Piutang Usaha - Pihak Berelasi - Lancar" pada laporan posisi keuangan konsolidasian (Catatan 6).

The Company's sales to related parties of its export cultural paper and tissue to related parties amounting to USD17.3 million (1.17% of total export sales) and USD3.7 million (0.32% of total export sales) for the years ended December 31, 2022 and 2021, respectively (Note 35). Receivables arising from these sales transactions are presented under "Trade Receivables - Related Parties - Current" in the consolidated statements of financial position (Note 6).

**PT PINDO DELI PULP AND PAPER MILLS
DAN ENTITAS ANAK
CATATAN ATAS LAPORAN KEUANGAN KONSOLIDASIAN
31 DESEMBER 2022 DAN 2021 SERTA
UNTUK TAHUN YANG BERAKHIR PADA
TANGGAL-TANGGAL TERSEBUT
(Saldo dalam tabel disajikan dalam ribuan Dolar Amerika
Serikat, kecuali dinyatakan lain)**

**PT PINDO DELI PULP AND PAPER MILLS
AND SUBSIDIARIES
NOTES TO THE CONSOLIDATED
FINANCIAL STATEMENTS
DECEMBER 31, 2022 AND 2021 AND
FOR THE YEARS THEN ENDED
(Amounts in tables are expressed in thousands of United
States Dollar, unless otherwise stated)**

**41. SALDO DAN TRANSAKSI DENGAN PIHAK-PIHAK
BERELASI (Lanjutan)**

**41. BALANCES AND TRANSACTIONS WITH RELATED
PARTIES (Continued)**

b. Pembelian

Pembelian bahan baku, bahan pembantu dan suku cadang dari pihak berelasi masing-masing sebesar USD640,3 juta (40,30% dari total beban pokok penjualan konsolidasian) dan USD526,7 juta (38,63% dari total beban pokok penjualan konsolidasian) untuk tahun yang berakhir pada tanggal-tanggal 31 Desember 2022 dan 2021 (Catatan 36). Utang sehubungan dengan transaksi tersebut dicatat dalam "Utang Usaha - Pihak Berelasi" pada laporan posisi keuangan konsolidasian (Catatan 20).

b. Purchases

Purchases of raw materials, indirect materials and spareparts from related parties amounted to USD640.3 million (40.30% of the total consolidated cost of goods sold) and USD526.7 million (38.63% of the total consolidated cost of goods sold) for the years ended December 31, 2022 and 2021, respectively (Note 36). The related payables are recorded under "Trade Payables - Related Parties" in the consolidated statements of financial position (Note 20).

c. Beban Listrik dan Uap

c. Electricity and Steam Charges

	<u>2022</u>	<u>2021</u>	
Beban listrik dan uap PT Dian Swastatika Sentosa Tbk*)	<u>15.343</u>	<u>15.296</u>	Electricity and steam expense PT Dian Swastatika Sentosa Tbk*)
Persentase terhadap total beban pokok penjualan konsolidasian	<u>0,97%</u>	<u>1,12%</u>	Percentage of total consolidated cost of goods sold
	<u>2022</u>	<u>2021</u>	
Beban masih harus dibayar PT Dian Swastatika Sentosa Tbk*)	<u>1.245</u>	<u>3.857</u>	Accrued expenses PT Dian Swastatika Sentosa Tbk*)
Persentase terhadap total liabilitas konsolidasian	<u>0,04%</u>	<u>0,13%</u>	Percentage of total consolidated liabilities

Berdasarkan perjanjian pembelian aset tanggal 29 Desember 1997 antara Perusahaan dan PT Dian Swastatika Sentosa Tbk ("DSS") *, Perusahaan menjual generator pembangkit tenaga listrik kepada DSS dengan harga USD117,2 juta. Berdasarkan perjanjian tersebut, Perusahaan setuju untuk membeli listrik dan uap yang dihasilkan oleh generator pembangkit tenaga listrik tersebut dari DSS dan menyewakan tanah dimana generator pembangkit tenaga listrik tersebut berada kepada DSS untuk jangka waktu dua puluh lima (25) tahun.

Based on the asset purchase agreement dated December 29, 1997 between the Company and PT Dian Swastatika Sentosa Tbk ("DSS") *, the Company sold its co-generation power plants to DSS for a total cash consideration of USD117.2 million. Based on the terms of the agreement, the Company has agreed to purchase electricity and steam generated by the co-generation power plants from DSS and leases the land on which the co-generation power plants are located to DSS for a period of twenty-five (25) years.

Utang yang timbul dari transaksi pembelian listrik dan uap ini disajikan sebagai "Utang Usaha – Pihak Berelasi" pada laporan posisi keuangan konsolidasian (Catatan 20).

Payables arising from these purchase of electricity and steam transactions are presented under "Account Payable – Related Parties" in the consolidated financial statements (Note 20).

Pendapatan atas sewa tanah pada tahun 2022 dan 2021 masing-masing sebesar USD17,0 ribu atau 0,01% dari total pendapatan (beban) lain-lain konsolidasian dan dicatat dalam "Pendapatan Lain-lain" pada laporan laba rugi dan penghasilan komprehensif lain konsolidasian. Tidak ada saldo piutang atas transaksi ini.

Income from lease of land in 2022 and 2021 amounted to USD17.0 thousand or 0.01% of total consolidated other income (loss) and reported under "Other Income" in the consolidated statements of profit and loss and other comprehensive income. There is no receivables balance for this transaction.

**PT PINDO DELI PULP AND PAPER MILLS
DAN ENTITAS ANAK
CATATAN ATAS LAPORAN KEUANGAN KONSOLIDASIAN
31 DESEMBER 2022 DAN 2021 SERTA
UNTUK TAHUN YANG BERAKHIR PADA
TANGGAL-TANGGAL TERSEBUT
(Saldo dalam tabel disajikan dalam ribuan Dolar Amerika
Serikat, kecuali dinyatakan lain)**

**PT PINDO DELI PULP AND PAPER MILLS
AND SUBSIDIARIES
NOTES TO THE CONSOLIDATED
FINANCIAL STATEMENTS
DECEMBER 31, 2022 AND 2021 AND
FOR THE YEARS THEN ENDED
(Amounts in tables are expressed in thousands of United
States Dollar, unless otherwise stated)**

**41. SALDO DAN TRANSAKSI DENGAN PIHAK-PIHAK
BERELASI (Lanjutan)**

d. Beban Jasa Manajemen

	<u>2022</u>
Asia Pulp & Paper Co. Ltd.	<u>14.088</u>

Asia Pulp & Paper Co. Ltd. memberikan jasa manajemen kepada Perusahaan dan Lontar. Beban jasa manajemen sehubungan dengan jasa tersebut masing-masing sebesar 4,47% dan 5,05% dari total beban usaha konsolidasian untuk tahun yang berakhir pada tanggal-tanggal 31 Desember 2022 dan 2021 dan dicatat dalam "Beban Umum dan Administrasi – Jasa Manajemen dan Profesional" pada laporan laba rugi dan penghasilan komprehensif lain konsolidasian (Catatan 37).

e. Kas dan Setara Kas, Aset Lancar Lainnya dan Aset Tidak Lancar Lainnya

Pada tanggal 31 Desember 2022 dan 2021, Perusahaan dan Entitas Anak memiliki simpanan dana berupa kas di bank, deposito berjangka, investasi jangka pendek dan uang muka investasi kepada pihak berelasi masing-masing adalah sebesar USD228,2 juta (3,3% dari total aset konsolidasian) dan USD202,1 juta (3,3% dari total aset konsolidasian).

f. Medium-Term Notes

Perusahaan dan Lontar menunjuk PT Sinarmas Sekuritas*) sebagai Arranger dalam penerbitan MTN (Catatan 25).

g. Uang Muka Pemasok

Lontar memberikan uang muka ke WKS masing-masing sebesar USD50,4 juta (0,72% dari total aset konsolidasian) dan USD21,9 juta (0,36% dari total aset konsolidasian) pada tanggal 31 Desember 2022 dan 2021.

h. Gaji dan Tunjangan Lainnya

Gaji dan tunjangan lainnya untuk Dewan Komisaris dan Direksi Perusahaan dan Entitas Anak kurang lebih sebesar USD0,4 juta (Rp5,8 miliar) dan USD0,2 juta (Rp2,6 miliar) masing-masing pada tahun 2022 dan 2021.

i. Biaya Sewa

Pada tanggal 7 September 2012, Perusahaan dan Indah Kiat menandatangani perjanjian sewa atas sebidang tanah milik Indah Kiat untuk jangka waktu sepuluh (10) tahun.

Perusahaan dan Lontar mengadakan transaksi sewa dengan PT Royal Oriental*) meliputi sewa untuk ruangan kantor pada tanggal 31 Desember 2022 dan 2021.

41. BALANCES AND TRANSACTIONS WITH RELATED PARTIES (Continued)

d. Management Fees

	<u>2021</u>	
	<u>12.297</u>	Asia Pulp & Paper Co. Ltd.

Asia Pulp & Paper Co. Ltd. provided management services to the Company and Lontar. The management fee in connection with these services are 4.47% and 5.05% of total consolidated operating expenses for the year ended December 31, 2022 and 2021, respectively, which is reported under "General and Administrative Expenses – Management and Professional Fees" in the consolidated statements of profit and loss and other comprehensive income (Note 37).

e. Cash and Cash Equivalents, Other Current Assets and Other Non-current Assets

As of December 31, 2022 and 2021, the Company and Subsidiaries had cash in banks, time deposits, short-term investment and advances for investment placed with related parties amounted USD228.2 million (3.3% of the total consolidated assets) and USD202.1 million (3.3% of the total consolidated assets), respectively.

f. Medium-Term Notes

The Company and Lontar appointed PT Sinarmas Sekuritas*) as Arranger in the issuance of MTN (Note 25).

g. Advance to a Supplier

Lontar made advances to WKS amounting to USD50.4 million (0.72% of the total consolidated assets) and USD21.9 million (0.36% of the total consolidated assets) as of December 31, 2022 and 2021, respectively.

h. Salaries and Other Compensation Benefits

Salaries and other compensation benefits for the Company and Subsidiaries Boards of Commissioners and Directors amounted to approximately USD0.4 million (Rp5.8 billion) and USD0.2 million (Rp2.6 billion) in 2022 and 2021, respectively.

i. Rental Expense

On September 7, 2012, the Company and Indah Kiat signed a lease agreement of land owned by Indah Kiat for a period of ten (10) years.

The Company and Lontar entered into a lease transaction with PT Royal Oriental*) for office space as of December 31, 2022 and 2021.

**PT PINDO DELI PULP AND PAPER MILLS
DAN ENTITAS ANAK
CATATAN ATAS LAPORAN KEUANGAN KONSOLIDASIAN
31 DESEMBER 2022 DAN 2021 SERTA
UNTUK TAHUN YANG BERAKHIR PADA
TANGGAL-TANGGAL TERSEBUT
(Saldo dalam tabel disajikan dalam ribuan Dolar Amerika
Serikat, kecuali dinyatakan lain)**

**41. SALDO DAN TRANSAKSI DENGAN PIHAK-PIHAK
BERELASI (Lanjutan)**

j. Jaminan pembelian jangka panjang

Jaminan pembelian jangka panjang merupakan uang muka pada pihak berelasi yang terdiri dari uang muka yang diberikan oleh Lontar kepada PT Wirakarya Sakti ("WKS"), pemasok kayu untuk produksi bubur kertas bagi Lontar sesuai dengan perjanjian pembelian kayu antara Lontar dan WKS tanggal 27 Januari 1995. Perjanjian tersebut mengalami perubahan pada tanggal 18 Januari 2001 dan berlaku untuk tiga puluh (30) tahun sejak tanggal perubahan perjanjian.

Perusahaan dan Entitas Anak mengungkapkan transaksi dengan pihak-pihak berelasi. Transaksi ini dilakukan berdasarkan persyaratan yang disetujui oleh kedua belah pihak.

Semua transaksi yang signifikan dengan pihak-pihak berelasi, diungkapkan dalam laporan keuangan konsolidasian.

*) Pihak berelasi karena hubungan keluarga, akan tetapi tidak mempunyai: (i) pengaruh signifikan; (ii) kesamaan pengendalian dan kepemilikan.

**42. LABA PER SAHAM DASAR YANG DAPAT
DIATRIBUSIKAN KEPADA PEMILIK ENTITAS INDUK**

Perhitungan laba per saham dasar/dilusi yang dapat diatribusikan kepada pemilik entitas induk didasarkan pada data sebagai berikut:

	2022	2021
Laba neto yang diatribusikan kepada pemilik entitas induk	765.718	414.818
Rata-rata tertimbang saham (dalam satuan penuh)	12.013.987.000	7.210.995.000
Laba per Saham Dasar yang dapat Diatribusikan kepada pemilik Entitas Induk (dalam satuan penuh)	0,06374	0,05753

Pada tanggal pelaporan, tidak ada efek berpotensi saham biasa yang dapat menimbulkan pengaruh dilutif pada laba neto per saham Kelompok Usaha. Oleh karena itu, laba neto per saham dilusi sama dengan laba per saham dasar.

**PT PINDO DELI PULP AND PAPER MILLS
AND SUBSIDIARIES
NOTES TO THE CONSOLIDATED
FINANCIAL STATEMENTS
DECEMBER 31, 2022 AND 2021 AND
FOR THE YEARS THEN ENDED
(Amounts in tables are expressed in thousands of United
States Dollar, unless otherwise stated)**

**41. BALANCES AND TRANSACTIONS WITH RELATED
PARTIES (Continued)**

j. Guarantee for long-term purchases

Guarantee for long-term purchases represent advances to related party, consisting of advances from Lontar to PT Wirakarya Sakti ("WKS"), wood suppliers for pulp production for Lontar, in accordance with the pulpwood purchase agreement between WKS and Lontar dated January 27, 1995. This agreement was amended and restated on January 18, 2001 and is valid for thirty (30) years from the amendment date.

The Company and Subsidiaries disclose transactions with related parties. These transactions are carried out based on the terms agreed by both parties.

All significant transactions with related parties are disclosed in the consolidated financial statements.

*) Related parties caused by the family relation, provided however there is no: (i) significant influence; (ii) common control and ownership.

**42. BASIC EARNINGS PER SHARE ATTRIBUTABLE TO
OWNERS OF THE PARENT**

The computation of basic/diluted profit per share attributable to owners of the parent is based on the following data:

Net profit attributable to owners of the parent
Weighted average number of shares (in full amount)
Basic Earning per Share Attributable to Owners of the Parent (in full amount)

As at reporting dates, there were no potentially dilutive ordinary shares that would give rise to dilution of net profit per share of the Group. Thus, diluted profit per share is the same as basic profit per share.

**PT PINDO DELI PULP AND PAPER MILLS
DAN ENTITAS ANAK
CATATAN ATAS LAPORAN KEUANGAN KONSOLIDASIAN
31 DESEMBER 2022 DAN 2021 SERTA
UNTUK TAHUN YANG BERAKHIR PADA
TANGGAL-TANGGAL TERSEBUT
(Saldo dalam tabel disajikan dalam ribuan Dolar Amerika
Serikat, kecuali dinyatakan lain)**

**PT PINDO DELI PULP AND PAPER MILLS
AND SUBSIDIARIES
NOTES TO THE CONSOLIDATED
FINANCIAL STATEMENTS
DECEMBER 31, 2022 AND 2021 AND
FOR THE YEARS THEN ENDED
(Amounts in tables are expressed in thousands of United
States Dollar, unless otherwise stated)**

43. SEGMENT OPERASI

Perusahaan beroperasi dalam dua (2) segmen usaha yaitu: produk bubur kertas (*pulp*) dan kertas budaya serta produk kertas industri, *tissue* dan lainnya. Segmen lainnya termasuk penjualan atas produk sampingan bahan kimia, yang nilainya tidak signifikan. Pemindahan antar segmen dilakukan pada harga perolehan.

Informasi mengenai segmen operasi Perusahaan adalah sebagai berikut:

	<u>2022</u>	<u>2021</u>
Informasi berdasarkan wilayah geografis		
Ekspor		
Asia	635.201	651.345
Amerika	296.863	127.144
Timur Tengah	223.094	123.832
Afrika	161.025	99.528
Eropa	128.065	102.394
Australia	41.338	46.621
Total Penjualan Ekspor	<u>1.485.586</u>	<u>1.150.864</u>
Lokal	<u>828.837</u>	<u>726.472</u>
Penjualan Neto Konsolidasian	<u>2.314.423</u>	<u>1.877.336</u>
Penjualan neto		
Bubur kertas (<i>pulp</i>) dan kertas budaya	1.333.310	1.141.711
Kertas industri, <i>tissue</i> , dan lainnya	<u>981.113</u>	<u>735.625</u>
Penjualan Neto Konsolidasian	<u>2.314.423</u>	<u>1.877.336</u>
Beban pokok penjualan		
Bubur kertas (<i>pulp</i>) dan kertas budaya	846.604	782.575
Kertas industri, <i>tissue</i> , dan lainnya	<u>742.085</u>	<u>580.703</u>
Beban Pokok Penjualan Konsolidasian	<u>1.588.689</u>	<u>1.363.278</u>
Laba bruto		
Bubur kertas (<i>pulp</i>) dan kertas budaya	486.706	359.136
Kertas industri, <i>tissue</i> , dan lainnya	<u>239.028</u>	<u>154.922</u>
Laba Bruto Konsolidasian	<u>725.734</u>	<u>514.058</u>
Beban usaha		
Bubur kertas (<i>pulp</i>) dan kertas budaya	181.466	147.985
Kertas industri, <i>tissue</i> , dan lainnya	<u>133.531</u>	<u>95.350</u>
Total Beban Usaha Konsolidasian	<u>314.997</u>	<u>243.335</u>

43. OPERATING SEGMENT

The Company operates in two (2) business segments: pulp and cultural paper products and industrial paper, tissue, and other products. The other products segments included the sale of chemical by-products, which is not significant. Transfers between business segments are accounted for at cost.

The information concerning the Company's operating segments is as follows:

Information based on geographical area
Export
Asia
America
Middle East
Africa
Europe
Australia
Total Export Sales
Local
Consolidated Net Sales
Net sales
Pulp and cultural paper
Industrial paper, tissue and others
Consolidated Net Sales
Cost of goods sold
Pulp and cultural paper
Industrial paper, tissue and others
Consolidated Cost of Goods Sold
Gross profit
Pulp and cultural paper
Industrial paper, tissue and others
Consolidated Gross Profit
Operating expenses
Pulp and cultural paper
Industrial paper, tissue and others
Total Consolidated Operating Expenses

**PT PINDO DELI PULP AND PAPER MILLS
DAN ENTITAS ANAK
CATATAN ATAS LAPORAN KEUANGAN KONSOLIDASIAN
31 DESEMBER 2022 DAN 2021 SERTA
UNTUK TAHUN YANG BERAKHIR PADA
TANGGAL-TANGGAL TERSEBUT
(Saldo dalam tabel disajikan dalam ribuan Dolar Amerika
Serikat, kecuali dinyatakan lain)**

**PT PINDO DELI PULP AND PAPER MILLS
AND SUBSIDIARIES
NOTES TO THE CONSOLIDATED
FINANCIAL STATEMENTS
DECEMBER 31, 2022 AND 2021 AND
FOR THE YEARS THEN ENDED
(Amounts in tables are expressed in thousands of United
States Dollar, unless otherwise stated)**

43. SEGMENT OPERASI (Lanjutan)

43. OPERATING SEGMENT (Continued)

	<u>2022</u>	<u>2021</u>	
<u>Laba usaha</u>			<u>Operating profit</u>
Bubur kertas (<i>pulp</i>) dan kertas budaya	305.240	211.151	Pulp and cultural paper
Kertas industri, <i>tissue</i> , dan lainnya	<u>105.497</u>	<u>59.572</u>	Industrial paper, tissue and others
Laba Usaha Konsolidasian	<u>410.737</u>	<u>270.723</u>	Consolidated Operating Profit
Persentase dari total aset dan liabilitas Konsolidasian			Percentage of total Consolidated assets and liabilities
Bubur kertas (<i>pulp</i>) dan kertas budaya	57,61%	60,82%	Pulp and cultural paper
Kertas industri, <i>tissue</i> , dan lainnya	<u>42,39%</u>	<u>39,18%</u>	Industrial paper, tissue and others
Total	<u>100,00%</u>	<u>100,00%</u>	Total

44. INSTRUMEN KEUANGAN

44. FINANCIAL INSTRUMENTS

Tabel berikut menyajikan jumlah tercatat dari instrumen keuangan yang dicatat di laporan posisi keuangan konsolidasian dan taksiran nilai wajar:

The following table sets forth the carrying amounts of financial instruments that are carried in the consolidated statements of financial position and estimated fair values:

<u>Akun</u>	<u>2022</u>		<u>Accounts</u>
	<u>Jumlah Tercatat/ Carrying Amounts</u>	<u>Nilai Wajar/ Fair Values</u>	
Aset Keuangan			Financial Assets
<u>Diukur pada nilai wajar melalui laba rugi</u>			<u>Measured at fair value through profit or loss</u>
Investasi jangka pendek	729.706	729.706	Short-term investment
<u>Diukur pada biaya perolehan diamortisasi</u>			<u>Measured at amortized cost</u>
Kas	44	44	Cash on hand
Kas di bank dan setara kas	698.437	698.437	Cash in banks and cash equivalents
Piutang usaha	192.781	192.781	Trade receivables
Piutang lain-lain	1.859	1.859	Other receivables
Aset lancar lainnya	91.224	91.224	Other current assets
Piutang pihak berelasi	<u>246.896</u>	<u>246.896</u>	Due from related parties
Total Aset Keuangan	<u>1.960.947</u>	<u>1.960.947</u>	Total Financial Assets
Liabilitas Keuangan			Financial Liabilities
<u>Diukur pada biaya perolehan diamortisasi</u>			<u>Measured at amortized cost</u>
Pinjaman bank jangka pendek	518.524	518.524	Short-term bank loans
Utang Murabahah dan pembiayaan Musyarakah jangka pendek	31.613	31.613	Short-term Murabahah payables and Musyarakah financing
Utang usaha	409.307	409.307	Trade payables

PT PINDO DELI PULP AND PAPER MILLS
DAN ENTITAS ANAK
CATATAN ATAS LAPORAN KEUANGAN KONSOLIDASIAN
31 DESEMBER 2022 DAN 2021 SERTA
UNTUK TAHUN YANG BERAKHIR PADA
TANGGAL-TANGGAL TERSEBUT
(Saldo dalam tabel disajikan dalam ribuan Dolar Amerika
Serikat, kecuali dinyatakan lain)

PT PINDO DELI PULP AND PAPER MILLS
AND SUBSIDIARIES
NOTES TO THE CONSOLIDATED
FINANCIAL STATEMENTS
DECEMBER 31, 2022 AND 2021 AND
FOR THE YEARS THEN ENDED
(Amounts in tables are expressed in thousands of United
States Dollar, unless otherwise stated)

44. INSTRUMEN KEUANGAN (Lanjutan)

44. FINANCIAL INSTRUMENTS (Continued)

Akun	2022		Accounts
	Jumlah Tercatat/ Carrying Amounts	Nilai Wajar/ Fair Values	
Beban masih harus dibayar	60.972	60.972	Accrued expenses
Utang lain-lain	17.750	17.750	Other payables
Utang pihak berelasi	17.898	17.898	Due to related parties
Liabilitas sewa	5.522	5.522	Lease liabilities
Medium-term notes	120.567	120.567	Medium-term notes
Pinjaman bank jangka panjang	300.216	300.216	Long-term bank loans
Utang Murabahah dan pembiayaan Musyarakah jangka panjang	70.871	70.871	Long-term Murabahah payables and Musyarakah financing
Pinjaman jangka panjang	690.108	690.108	Long-term loans
Wesel bayar	13.242	13.242	Notes payable
Utang obligasi	478.159	478.159	Bonds payable
Sukuk Mudharabah	190.707	190.707	Sukuk Mudharabah
Total Liabilitas Keuangan	2.925.456	2.925.456	Total Financial Liabilities

Akun	2021		Accounts
	Jumlah Tercatat/ Carrying Amounts	Nilai Wajar/ Fair Values	
Aset Keuangan			Financial Assets
<u>Diukur pada nilai wajar</u>			<u>Measured at fair value</u>
<u>Melalui laba rugi</u>			<u>through profit or loss</u>
Investasi jangka pendek	696.616	696.616	Short-term investment
<u>Diukur pada biaya perolehan diamortisasi</u>			<u>Measured at amortized cost</u>
Kas	44	44	Cash on hand
Kas di bank dan setara kas	297.220	297.220	Cash in banks and cash equivalents
Piutang usaha	117.132	117.132	Trade receivables
Piutang lain-lain	559	559	Other receivables
Aset lancar lainnya	113.844	113.844	Other current assets
Piutang pihak berelasi	247.588	247.588	Due from related parties
Total Aset Keuangan	1.473.003	1.473.003	Total Financial Assets
Liabilitas Keuangan			Financial Liabilities
<u>Diukur pada biaya perolehan diamortisasi</u>			<u>Measured at amortized cost</u>
Pinjaman bank jangka pendek	510.833	510.833	Short-term bank loans
Utang Murabahah dan pembiayaan Musyarakah jangka pendek	15.068	15.068	Short-term Murabahah payables and Musyarakah financing
Utang usaha	236.768	236.768	Trade payables

**PT PINDO DELI PULP AND PAPER MILLS
DAN ENTITAS ANAK
CATATAN ATAS LAPORAN KEUANGAN KONSOLIDASIAN
31 DESEMBER 2022 DAN 2021 SERTA
UNTUK TAHUN YANG BERAKHIR PADA
TANGGAL-TANGGAL TERSEBUT
(Saldo dalam tabel disajikan dalam ribuan Dolar Amerika
Serikat, kecuali dinyatakan lain)**

**PT PINDO DELI PULP AND PAPER MILLS
AND SUBSIDIARIES
NOTES TO THE CONSOLIDATED
FINANCIAL STATEMENTS
DECEMBER 31, 2022 AND 2021 AND
FOR THE YEARS THEN ENDED
(Amounts in tables are expressed in thousands of United
States Dollar, unless otherwise stated)**

44. INSTRUMEN KEUANGAN (Lanjutan)

44. FINANCIAL INSTRUMENTS (Continued)

Akun	2021		Accounts
	Jumlah Tercatat/ Carrying Amounts	Nilai Wajar/ Fair Values	
Beban masih harus dibayar	49.262	49.262	Accrued expenses
Utang lain-lain	19.574	19.574	Other payables
Utang pihak berelasi	6.759	6.759	Due to related parties
Liabilitas sewa <i>Medium-term notes</i>	8.026	8.026	Lease liabilities
Pinjaman bank jangka panjang	166.680	166.680	Medium-term notes
Utang Murabahah dan pembiayaan Musyarakah jangka panjang	431.717	431.717	Long-term bank loans Long-term Murabahah payables and Musyarakah financing
Pinjaman jangka panjang	93.529	93.529	Long-term loans
Wesel bayar	1.053.561	1.053.561	Notes payable
Utang obligasi	13.650	13.650	Bonds payable
Sukuk Mudharabah	90.000	90.000	Sukuk Mudharabah
	140.164	140.164	
Total Liabilitas Keuangan	2.835.591	2.835.591	Total Financial Liabilities

Berdasarkan PSAK No. 68, "Pengukuran Nilai Wajar", terdapat tingkatan hirarki nilai wajar sebagai berikut:

- harga kuotasian (tidak disesuaikan) dalam pasar aktif untuk aset atau liabilitas yang identik (level 1);
- input selain harga kuotasian yang termasuk dalam tingkat 1 yang dapat diobservasi untuk aset atau liabilitas, baik secara langsung (misalnya harga) atau secara tidak langsung (misalnya derivasi dari harga pasar) (level 2); dan
- input untuk aset atau liabilitas yang bukan berdasarkan data pasar yang dapat diobservasi (input yang tidak dapat diobservasi) (level 3).

Nilai wajar untuk investasi jangka pendek berdasarkan kuotasi nilai pasar pada tanggal pelaporan yang termasuk dalam level 1.

Metode dan asumsi berikut ini digunakan untuk mengestimasi nilai wajar untuk setiap kelompok instrumen keuangan sepanjang nilai tersebut dapat diestimasi:

Aset dan liabilitas keuangan jangka pendek:

- Instrumen keuangan jangka pendek dengan jatuh tempo satu tahun atau kurang.

Instrumen keuangan ini sangat mendekati jumlah tercatatnya karena jatuh temponya dalam jangka pendek.

Aset dan liabilitas keuangan jangka panjang:

- Liabilitas keuangan jangka panjang dengan suku bunga variabel.

Based on PSAK No. 68, "Fair Value Measurement", there are levels of fair value hierarchy as follows:

- quoted prices (unadjusted) in active markets for identical assets or liabilities (level 1);
- inputs other than quoted prices included within level 1 that are observable for the asset or liability, either directly (as prices) or indirectly (derived from market prices) (level 2); and
- inputs for the asset or liability that are not based on observable market data (unobservable inputs) (level 3).

The fair value of the short-term investment is based on quoted market prices at the reporting date which is included in level 1.

The following methods and assumptions were used to estimate the fair value of each class of financial instrument for which it is practicable to estimate such value:

Short-term financial assets and liabilities:

- Short-term financial instruments with remaining maturities of one year or less.

These financial instruments approximate to their carrying amounts largely due to their short-term maturities.

Long-term financial assets and liabilities:

- Long-term variable-rate financial liabilities.

44. INSTRUMEN KEUANGAN (Lanjutan)

Nilai wajar dari liabilitas keuangan ini ditentukan dengan mendiskontokan arus kas masa yang akan datang menggunakan suku bunga yang berlaku dari transaksi pasar yang dapat diamati untuk instrumen dengan persyaratan, risiko kredit dan jatuh tempo yang sama (level 2).

- Instrumen keuangan yang tidak dikuotasikan dalam pasar aktif.

Instrumen keuangan ini dicatat berdasarkan nilai nominal dikurangi penurunan nilai karena nilai wajarnya tidak dapat diukur secara andal. Tidak praktis untuk memperkirakan nilai wajar dari instrumen keuangan dikarenakan tidak memiliki jangka waktu pembayaran yang tetap meskipun tidak diharapkan dapat diselesaikan dalam waktu dua belas (12) bulan setelah periode pelaporan.

- Aset dan liabilitas keuangan jangka panjang lainnya.

Estimasi nilai wajar didasarkan pada nilai diskonto dari arus kas masa yang akan datang yang disesuaikan untuk mencerminkan risiko pihak lawan (untuk aset keuangan) dan risiko kredit Perusahaan dan Entitas Anak (untuk liabilitas keuangan) dan menggunakan suku bunga pasar.

45. KOMITMEN

Kegiatan usaha Perusahaan dan Lontar sangat tergantung kepada Peraturan Pemerintah mengenai lingkungan hidup. Peraturan tersebut terus-menerus ditelaah dan diperbaharui. Perusahaan dan Lontar mungkin diharuskan untuk mengeluarkan biaya-biaya yang signifikan agar dapat memenuhi perubahan peraturan mengenai lingkungan hidup tersebut. Manajemen berkeyakinan bahwa kegiatan usaha Perusahaan dan Lontar sudah sesuai, dalam segala hal yang material, dengan peraturan lingkungan hidup yang ada.

46. TUJUAN DAN KEBIJAKAN MANAJEMEN RISIKO KEUANGAN

Manajemen Risiko Keuangan

Perusahaan dan Entitas Anak dipengaruhi oleh berbagai risiko keuangan, termasuk risiko pasar (termasuk risiko nilai tukar mata uang asing, risiko tingkat bunga dan risiko fluktuasi harga), risiko kredit, dan risiko likuiditas. Tujuan manajemen risiko Perusahaan dan Entitas Anak secara keseluruhan adalah untuk secara efektif mengendalikan risiko-risiko ini dan meminimalisasi pengaruh merugikan yang dapat terjadi terhadap kinerja keuangan mereka.

44. FINANCIAL INSTRUMENTS (Continued)

The fair value of these financial liabilities is determined by discounting future cash flows using applicable rates from observable current market transactions for instruments with similar terms, credit risk and remaining maturities (level 2).

- *Financial instruments not quoted on an active market.*

These financial instruments are carried at their nominal amount less any impairment losses since their fair value cannot be reliably measured. It is not practical to estimate the fair value of these financial instruments because there are no fixed repayment terms although they are not expected to be settled within twelve (12) months after the end of the reporting period.

- *Other long-term financial assets and liabilities.*

Estimated fair value is based on discounted value of future cash flows adjusted to reflect counterparty risk (for financial assets) and the Company and Subsidiaries credit risk (for financial liabilities) and using market rates.

45. COMMITMENT

The Company's and Lontar's operations are subject to extensive government environmental regulations. Such regulations are continuously being reviewed and amended. The Company and Lontar may be required to incur significant expenditures in order to comply with changing environmental regulations. The management believes that the Company's and Lontar's operations are in compliance, in all material respects, with existing environmental regulations.

46. FINANCIAL RISK MANAGEMENT OBJECTIVES AND POLICIES

Financial Risk Management

The Company and Subsidiaries are affected by various financial risks, including market risk (including the foreign currency risk, interest rate risk and price fluctuation risk), credit risk, and liquidity risk. The Company and Subsidiaries' overall risk management objectives are to effectively manage these risks and minimize potential adverse effects on their financial performance.

**PT PINDO DELI PULP AND PAPER MILLS
DAN ENTITAS ANAK
CATATAN ATAS LAPORAN KEUANGAN KONSOLIDASIAN
31 DESEMBER 2022 DAN 2021 SERTA
UNTUK TAHUN YANG BERAKHIR PADA
TANGGAL-TANGGAL TERSEBUT
(Saldo dalam tabel disajikan dalam ribuan Dolar Amerika
Serikat, kecuali dinyatakan lain)**

**PT PINDO DELI PULP AND PAPER MILLS
AND SUBSIDIARIES
NOTES TO THE CONSOLIDATED
FINANCIAL STATEMENTS
DECEMBER 31, 2022 AND 2021 AND
FOR THE YEARS THEN ENDED
(Amounts in tables are expressed in thousands of United
States Dollar, unless otherwise stated)**

**46. TUJUAN DAN KEBIJAKAN MANAJEMEN RISIKO
KEUANGAN (Lanjutan)**

a. Risiko nilai tukar mata uang asing

Perusahaan dan Entitas Anak mempunyai risiko perubahan nilai tukar mata uang asing terutama dalam Rupiah Indonesia, Euro Eropa, Yen Jepang dan Yuan Cina atas biaya, aset dan liabilitas tertentu yang timbul karena aktivitas pendanaan dan kegiatan operasional sehari-hari.

Perusahaan dan Entitas Anak memonitor dan mengelola risiko ini dengan menyepadankan liabilitas keuangan dalam mata uang asing dengan aset keuangan dalam mata uang asing terkait dan melakukan pembelian atau penjualan mata uang asing saat diperlukan.

Saldo aset dan liabilitas moneter Perusahaan dan Entitas Anak dalam mata uang asing adalah sebagai berikut:

**46. FINANCIAL RISK MANAGEMENT OBJECTIVES AND
POLICIES (Continued)**

a. Foreign currency risk

The Company and Subsidiaries have foreign currency exchange rate movements primarily in Indonesian Rupiah, European Euro, Japanese Yen and China Yuan on certain expenses, assets and liabilities that arise from financing activities and daily operations.

The Company and Subsidiaries monitor and manage the risk by matching the foreign currency financial liabilities with relevant foreign currency financial assets and buying or selling foreign currencies at spot rate when necessary.

The Company and Subsidiaries' monetary assets and liabilities in foreign currency were as follows:

		2022		
		Mata Uang Asal (Angka Penuh)/ Original Currencies (Full Amount)	Setara Dolar Amerika Serikat/ Equivalent United States Dollar	
ASET				ASSETS
Kas dan setara kas				Cash and cash equivalents
Rupiah Indonesia	Rp	1.127.638.599.613	71.683	Indonesian Rupiah
Yuan Cina	CNY	24.599.909	3.530	China Yuan
Euro Eropa	Euro	2.692.915	2.861	European Euro
Yen Jepang	JPY	69.411.060	519	Japanese Yen
Dirham Uni Emirat Arab	AED	243.110	66	United Arab Emirates Dirham
Dolar Singapura	SGD	75.276	56	Singaporean Dollar
Piutang usaha				Trade receivables
Euro Eropa	Euro	9.255.907	9.833	European Euro
Rupiah Indonesia	Rp	91.464.548.644	5.814	Indonesian Rupiah
Dolar Singapura	SGD	5.302.345	3.930	Singaporean Dollar
Yuan Cina	CNY	22.943.088	3.227	China Yuan
Yen Jepang	JPY	337.921.923	2.525	Japanese Yen
Poundsterling Inggris	GBP	851.981	1.025	British Poundsterling
Piutang lain-lain				Other receivables
Rupiah Indonesia	Rp	13.229.890.051	841	Indonesian Rupiah
Euro Eropa	Euro	2.200	2	European Euro
Piutang pihak berelasi				Due from related parties
Rupiah Indonesia	Rp	8.707.883.703	554	Indonesian Rupiah
Aset lancar lainnya				Other current assets
Rupiah Indonesia	Rp	1.420.927.017.459	90.327	Indonesian Rupiah
Total Aset			196.793	Total Assets

**PT PINDO DELI PULP AND PAPER MILLS
DAN ENTITAS ANAK
CATATAN ATAS LAPORAN KEUANGAN KONSOLIDASIAN
31 DESEMBER 2022 DAN 2021 SERTA
UNTUK TAHUN YANG BERAKHIR PADA
TANGGAL-TANGGAL TERSEBUT
(Saldo dalam tabel disajikan dalam ribuan Dolar Amerika
Serikat, kecuali dinyatakan lain)**

**PT PINDO DELI PULP AND PAPER MILLS
AND SUBSIDIARIES
NOTES TO THE CONSOLIDATED
FINANCIAL STATEMENTS
DECEMBER 31, 2022 AND 2021 AND
FOR THE YEARS THEN ENDED
(Amounts in tables are expressed in thousands of United
States Dollar, unless otherwise stated)**

**46. TUJUAN DAN KEBIJAKAN MANAJEMEN RISIKO
KEUANGAN (Lanjutan)**

**46. FINANCIAL RISK MANAGEMENT OBJECTIVES AND
POLICIES (Continued)**

		2022		
		Mata Uang Asal (Angka Penuh)/ Original Currencies (Full Amount)	Setara Dolar Amerika Serikat/ Equivalent United States Dollar	
LIABILITAS				LIABILITIES
Pinjaman bank jangka pendek utang Murabahah, dan pembiayaan Musyarakah				Short-term bank loans Murabahah payables, and Musyarakah financing
Rupiah Indonesia	Rp	3.009.883.988.329	191.335	Indonesian Rupiah
Yuan Cina	CNY	4.235.484	608	China Yuan
Yen Jepang	JPY	71.354.920	533	Japanese Yen
Euro Eropa	Euro	278.283	296	European Euro
Utang usaha				Trade payables
Rupiah Indonesia	Rp	5.492.084.615.457	349.125	Indonesian Rupiah
Yuan Cina	CNY	21.192.073	3.041	China Yuan
Euro Eropa	Euro	1.662.871	1.767	European Euro
Yen Jepang	JPY	20.690.458	155	Japanese Yen
Dolar Singapura	SGD	101.047	75	Singaporean Dollar
Poundsterling Inggris	GBP	23.984	29	British Poundsterling
Beban masih harus dibayar				Accrued expenses
Rupiah Indonesia	Rp	416.705.201.677	26.489	Indonesian Rupiah
Euro Eropa	Euro	356.370	379	European Euro
Yen Jepang	JPY	25.038.216	187	Japanese Yen
Poundsterling Inggris	GBP	40.151	48	British Poundsterling
Dolar Singapura	SGD	26.250	19	Singaporean Dollar
Dolar Hong Kong	HKD	7.892	1	Hong Kong Dollar
Utang pihak berelasi				Due to related parties
Rupiah Indonesia	Rp	8.074.869.410	513	Indonesian Rupiah
Yen Jepang	JPY	14.005.483	105	Japanese Yen
Euro Eropa	Euro	67.401	72	European Euro
Utang lain-lain				Other payables
Rupiah Indonesia	Rp	113.001.545.116	7.183	Indonesian Rupiah
Euro Eropa	Euro	1.068.594	1.135	European Euro
Krona Swedia	SEK	1.911.000	182	Krona Swedia
Yen Jepang	JPY	17.202.292	129	Japanese Yen
Yuan Cina	CNY	138.847	20	China Yuan
Dolar Singapura	SGD	25.626	19	Singaporean Dollar
Dolar Kanada	CAD	4.697	3	Canadian Dollar
Dolar Hong Kong	HKD	20.334	3	Hong Kong Dollar
Dolar Australia	AUD	1.368	1	Australian Dollar
Rupiah India	INR	73.295	1	Indian Rupee
Liabilitas jangka panjang				Long-term liabilities
Rupiah Indonesia	Rp	17.203.115.819.822	1.093.581	Indonesian Rupiah
Yen Jepang	JPY	6.608.188.802	49.387	Japanese Yen
Euro Eropa	Euro	20.931.929	22.238	European Euro
Liabilitas Imbalan Kerja Rupiah Indonesia		Rp 518.472.747.000	32.959	Employee Benefit liabilities Indonesian Rupiah
Total Liabilitas			1.781.618	Total Liabilities
Liabilitas Neto			(1.584.825)	Net Liabilities

**PT PINDO DELI PULP AND PAPER MILLS
DAN ENTITAS ANAK
CATATAN ATAS LAPORAN KEUANGAN KONSOLIDASIAN
31 DESEMBER 2022 DAN 2021 SERTA
UNTUK TAHUN YANG BERAKHIR PADA
TANGGAL-TANGGAL TERSEBUT
(Saldo dalam tabel disajikan dalam ribuan Dolar Amerika
Serikat, kecuali dinyatakan lain)**

**PT PINDO DELI PULP AND PAPER MILLS
AND SUBSIDIARIES
NOTES TO THE CONSOLIDATED
FINANCIAL STATEMENTS
DECEMBER 31, 2022 AND 2021 AND
FOR THE YEARS THEN ENDED
(Amounts in tables are expressed in thousands of United
States Dollar, unless otherwise stated)**

**46. TUJUAN DAN KEBIJAKAN MANAJEMEN RISIKO
KEUANGAN (Lanjutan)**

**46. FINANCIAL RISK MANAGEMENT OBJECTIVES AND
POLICIES (Continued)**

		2021		
		Mata Uang Asal (Angka Penuh)/ Original Currencies (Full Amount)	Setara Dolar Amerika Serikat/ Equivalent United States Dollar	
ASET				ASSETS
Kas dan setara kas				Cash and cash equivalents
Rupiah Indonesia	Rp	1.195.036.935.246	83.751	Indonesian Rupiah
Euro Eropa	Euro	2.009.322	2.271	European Euro
Yuan Cina	CNY	11.489.797	1.802	China Yuan
Yen Jepang	JPY	35.820.648	311	Japanese Yen
Dolar Singapura	SGD	196.055	145	Singaporean Dollar
Dirham Uni Emirat Arab	AED	254.637	69	United Arab Emirates Dirham
Piutang usaha				Trade receivables
Rupiah Indonesia	Rp	234.845.874.703	16.458	Indonesian Rupiah
Yuan Cina	CNY	58.434.288	9.165	China Yuan
Poundsterling Inggris	GBP	4.649.448	6.256	British Poundsterling
Dolar Singapura	SGD	5.872.033	4.335	Singaporean Dollar
Euro Eropa	Euro	1.311.002	1.482	European Euro
Yen Jepang	JPY	107.283.573	931	Japanese Yen
Dirham Uni Emirat Arab	AED	40.419	11	United Arab Emirates Dirham
Piutang lain-lain				Other receivables
Rupiah Indonesia	Rp	2.628.613.251	184	Indonesian Rupiah
Piutang pihak berelasi				Due from related parties
Rupiah Indonesia	Rp	6.691.061.391	469	Indonesian Rupiah
Aset lancar lainnya				Other current assets
Rupiah Indonesia	Rp	1.336.739.976.833	93.681	Indonesian Rupiah
Total Aset			<u>221.321</u>	Total Assets
LIABILITAS				LIABILITIES
Pinjaman bank jangka pendek utang Murabahah, dan pembiayaan Musyarakah				Short-term bank loans Murabahah payables, and Musyarakah financing
Rupiah Indonesia	Rp	2.769.965.996.719	194.125	Indonesian Rupiah
Euro Eropa	Euro	553.481	626	European Euro
Yuan Cina	CNY	2.688.000	422	China Yuan
Yen Jepang	JPY	9.880.000	86	Japanese Yen
Utang usaha				Trade payables
Rupiah Indonesia	Rp	2.618.049.714.784	183.478	Indonesian Rupiah
Yuan Cina	CNY	11.443.022	1.795	China Yuan
Euro Eropa	Euro	920.160	1.040	European Euro
Yen Jepang	JPY	20.459.508	178	Japanese Yen
Dolar Singapura	SGD	225.131	166	Singaporean Dollar
Poundsterling Inggris	GBP	21.577	29	British Poundsterling

**PT PINDO DELI PULP AND PAPER MILLS
DAN ENTITAS ANAK
CATATAN ATAS LAPORAN KEUANGAN KONSOLIDASIAN
31 DESEMBER 2022 DAN 2021 SERTA
UNTUK TAHUN YANG BERAKHIR PADA
TANGGAL-TANGGAL TERSEBUT
(Saldo dalam tabel disajikan dalam ribuan Dolar Amerika
Serikat, kecuali dinyatakan lain)**

**PT PINDO DELI PULP AND PAPER MILLS
AND SUBSIDIARIES
NOTES TO THE CONSOLIDATED
FINANCIAL STATEMENTS
DECEMBER 31, 2022 AND 2021 AND
FOR THE YEARS THEN ENDED
(Amounts in tables are expressed in thousands of United
States Dollar, unless otherwise stated)**

**46. TUJUAN DAN KEBIJAKAN MANAJEMEN RISIKO
KEUANGAN (Lanjutan)**

**46. FINANCIAL RISK MANAGEMENT OBJECTIVES AND
POLICIES (Continued)**

		2021		
		Mata Uang Asal (Angka Penuh)/ Original Currencies (Full Amount)	Setara Dolar Amerika Serikat/ Equivalent United States Dollar	
Beban masih harus dibayar				<i>Accrued expenses</i>
Rupiah Indonesia	Rp	300.697.410.167	21.073	<i>Indonesian Rupiah</i>
Euro Eropa	Euro	376.798	426	<i>European Euro</i>
Yen Jepang	JPY	41.037.603	356	<i>Japanese Yen</i>
Dolar Singapura	SGD	26.250	19	<i>Singaporean Dollar</i>
Dolar Hong Kong	HKD	7.892	1	<i>Hong Kong Dollar</i>
Utang pihak berelasi				<i>Due to related parties</i>
Rupiah Indonesia	Rp	3.821.224.722	268	<i>Indonesian Rupiah</i>
Euro Eropa	Euro	223.193	252	<i>European Euro</i>
Utang lain-lain				<i>Other payables</i>
Euro Eropa	Euro	2.799.806	3.164	<i>European Euro</i>
Rupiah Indonesia	Rp	26.434.313.548	1.853	<i>Indonesian Rupiah</i>
Krona Swedia	SEK	1.911.000	211	<i>Krona Swedia</i>
Dolar Singapura	SGD	185.012	137	<i>Singaporean Dollar</i>
Dolar Kanada	CAD	39.185	31	<i>Canadian Dollar</i>
Dolar Hong Kong	HKD	20.334	3	<i>Hong Kong Dollar</i>
Yuan Cina	CNY	19.093	3	<i>China Yuan</i>
Dolar Australia	AUD	4.293	3	<i>Australian Dollar</i>
Poundsterling Inggris	GBP	2.545	3	<i>British Poundsterling</i>
Rupee India	INR	73.294	1	<i>Indian Rupee</i>
Liabilitas jangka panjang				<i>Long-term liabilities</i>
Rupiah Indonesia	Rp	10.165.124.993.010	712.392	<i>Indonesian Rupiah</i>
Yen Jepang	JPY	8.813.694.782	76.524	<i>Japanese Yen</i>
Euro Eropa	Euro	25.877.095	29.246	<i>European Euro</i>
Liabilitas Imbalan Kerja				<i>Employee Benefit liabilities</i>
Rupiah Indonesia	Rp	522.370.858.000	36.609	<i>Indonesian Rupiah</i>
Total Liabilitas			1.264.520	<i>Total Liabilities</i>
Liabilitas Neto			(1.043.199)	Net Liabilities

Jika pada tanggal 31 Desember 2022, jika Dolar AS melemah/menguat 5% terhadap mata uang Rupiah Indonesia, Euro Eropa, Yen Jepang dan Yuan Cina dengan seluruh variabel lain tetap, maka laba rugi dan ekuitas untuk tahun yang berakhir pada tanggal 31 Desember 2022 akan menjadi lebih rendah/tinggi sebesar USD79,2 juta.

If as of December 31, 2022, if US Dollar had weakened/strengthened by 5% against Indonesian Rupiah, European Euro, Japanese Yen and China Yuan with all other variables held constant, profit or loss and equity for the year ended December 31, 2022, would have a decreased/and increased approximate by USD79.2 million.

**46. TUJUAN DAN KEBIJAKAN MANAJEMEN RISIKO
KEUANGAN (Lanjutan)**

**46. FINANCIAL RISK MANAGEMENT OBJECTIVES AND
POLICIES (Continued)**

b. Risiko tingkat suku bunga

Perusahaan dan Entitas Anak didanai dengan berbagai pinjaman bank, surat utang dan wesel bayar yang dikenakan bunga. Oleh karena itu, eksposur Perusahaan dan Entitas Anak terhadap risiko pasar sehubungan dengan perubahan tingkat suku bunga terutama atas pinjaman jangka panjang serta aset dan liabilitas yang dikenakan bunga. Kebijakan Perusahaan dan Entitas Anak adalah untuk memperoleh tingkat suku bunga yang paling menguntungkan tanpa meningkatkan eksposur terhadap mata uang asing dengan mengelola biaya pinjamannya menggunakan kombinasi antara utang dan pinjaman jangka panjang dengan tingkat suku bunga tetap dan mengambang.

Pada tanggal 31 Desember 2022 dan 2021, jika suku bunga lebih tinggi/rendah 50 basis poin dengan semua variabel lain tetap, maka laba rugi dan ekuitas untuk tahun yang berakhir pada tanggal 31 Desember 2022 dan 2021 akan menjadi lebih rendah/tinggi sebesar USD3,5 juta dan USD5,3 juta yang terutama timbul sebagai akibat beban bunga yang lebih tinggi/rendah atas pinjaman dengan suku bunga mengambang.

c. Risiko kredit

Eksposur Perusahaan dan Entitas Anak terhadap risiko kredit timbul dari wanprestasi pihak lain, dengan eksposur maksimum sebesar jumlah tercatat aset keuangan Perusahaan dan Entitas Anak, sebagai berikut:

	<u>2022</u>	<u>2021</u>	
Kas di bank dan setara kas	698.437	297.220	Cash in banks and cash equivalents
Piutang usaha	192.781	117.132	Trade receivables
Piutang lain-lain	1.859	559	Other receivables
Aset lancar lainnya	820.930	810.460	Other current assets
Piutang pihak berelasi	246.896	247.588	Due from related parties
Total	<u>1.960.903</u>	<u>1.472.959</u>	Total

Perusahaan dan Entitas Anak memiliki dan menerapkan kebijakan dan prosedur pemberian kredit untuk memastikan adanya evaluasi kredit yang hati-hati dan pengawasan akun piutang yang aktif.

Perusahaan dan Entitas Anak mengelola risiko kredit yang terkait dengan simpanan di bank dengan memonitor reputasi, peringkat kredit dan membatasi risiko agregat dari masing-masing pihak dalam kontrak. Tidak terdapat konsentrasi risiko kredit yang signifikan terkait dengan piutang usaha, hal ini disebabkan keragaman pelanggan.

b. Interest rate risk

The Company and Subsidiaries are financed through interest-bearing bank loans, notes and bonds. Therefore, the Company and Subsidiaries' exposure to market risk for changes in interest rates relates primarily to their long-term borrowing obligations and interest-bearing assets and liabilities. The Company and Subsidiaries' policies are to obtain the most favorable interest rates available without increasing their foreign currency exposure by managing their interest cost using a mixture of fixed and floating rate debts and long-term borrowings.

As of December 31, 2022 and 2021, if the interest rates had been 50 basis points higher/lower with all variables held constant, profit or loss and equity for the years ended December 31, 2022 and 2021 would have been USD3.5 million and USD5.3 million lower/higher, mainly as a result of higher/lower interest expense on floating rate loans.

c. Credit risk

The Company and Subsidiaries' exposure to credit risk arises from the default of other parties, with maximum exposure equal to the carrying amount of their financial assets, as follows:

The Company and Subsidiaries have in place credit policies and procedures to ensure prudent credit evaluation and active account monitoring.

The Company and Subsidiaries manage credit risk exposure from their deposits with banks by monitoring reputation, credit rating and limiting the aggregate risk to any individual counterparty. There are no significant concentration of credit risk with respect to trade receivables due to their diverse customer base.

**PT PINDO DELI PULP AND PAPER MILLS
DAN ENTITAS ANAK
CATATAN ATAS LAPORAN KEUANGAN KONSOLIDASIAN
31 DESEMBER 2022 DAN 2021 SERTA
UNTUK TAHUN YANG BERAKHIR PADA
TANGGAL-TANGGAL TERSEBUT
(Saldo dalam tabel disajikan dalam ribuan Dolar Amerika
Serikat, kecuali dinyatakan lain)**

**PT PINDO DELI PULP AND PAPER MILLS
AND SUBSIDIARIES
NOTES TO THE CONSOLIDATED
FINANCIAL STATEMENTS
DECEMBER 31, 2022 AND 2021 AND
FOR THE YEARS THEN ENDED
(Amounts in tables are expressed in thousands of United
States Dollar, unless otherwise stated)**

**46. TUJUAN DAN KEBIJAKAN MANAJEMEN RISIKO
KEUANGAN (Lanjutan)**

Analisis umur aset keuangan yang belum jatuh tempo atau tidak mengalami penurunan nilai dan yang lewat jatuh tempo pada tanggal 31 Desember 2022 dan 2021 tetapi tidak mengalami penurunan nilai adalah sebagai berikut:

**46. FINANCIAL RISK MANAGEMENT OBJECTIVES AND
POLICIES (Continued)**

The analysis of the age of financial assets that is neither past due nor impaired and past due but not impaired as of December 31, 2022 and 2021 were as follows:

		2022					
		Telah Jatuh Tempo tetapi Tidak Mengalami Penurunan Nilai/ Past Due but Not Impaired					
Belum Jatuh Tempo ataupun Mengalami Penurunan Nilai/ Neither Past Due nor Impaired		Kurang dari 3 bulan/ Less than 3 months	3 bulan - 1 tahun/ 3 months - 1 year	Lebih dari 1 tahun/ Over 1 year	Total/ Total		
Kas di bank dan setara kas	698.437	-	-	-	698.437	Cash in banks and cash equivalents	
Piutang usaha	184.582	6.375	1.122	702	192.781	Trade receivables	
Piutang lain-lain	1.859	-	-	-	1.859	Other receivables	
Aset lancar lainnya	820.930	-	-	-	820.930	Other current assets	
Piutang pihak berelasi	246.896	-	-	-	246.896	Due from related parties	
Total	1.952.704	6.375	1.122	702	1.960.903	Total	
		2021					
		Telah Jatuh Tempo tetapi Tidak Mengalami Penurunan Nilai/ Past Due but Not Impaired					
Belum Jatuh Tempo ataupun Mengalami Penurunan Nilai/ Neither Past Due nor Impaired		Kurang dari 3 bulan/ Less than 3 months	3 bulan - 1 tahun/ 3 months - 1 year	Lebih dari 1 tahun/ Over 1 year	Total/ Total		
Kas di bank dan setara kas	297.220	-	-	-	297.220	Cash in banks and cash equivalents	
Piutang usaha	98.107	16.486	1.541	998	117.132	Trade receivables	
Piutang lain-lain	559	-	-	-	559	Other receivables	
Aset lancar lainnya	810.460	-	-	-	810.460	Other current assets	
Piutang pihak berelasi	247.588	-	-	-	247.588	Due from related parties	
Total	1.453.934	16.486	1.541	998	1.472.959	Total	

d. Risiko likuiditas

Manajemen risiko likuiditas yang hati-hati berimplikasi menyiapkan kas dan setara kas yang cukup untuk mendukung aktivitas usaha secara tepat waktu. Perusahaan dan Entitas Anak menjaga keseimbangan antara kontinuitas penerimaan piutang dan fleksibilitas dengan menggunakan utang bank dan pinjaman lainnya.

Tabel berikut menunjukkan analisis jatuh tempo liabilitas keuangan Perusahaan dan Entitas Anak dalam rentang waktu yang menunjukkan jatuh tempo kontraktual untuk semua liabilitas keuangan non-derivatif yang diperlukan dalam pemahaman jatuh tempo kebutuhan arus kas. Jumlah yang diungkapkan dalam tabel adalah arus kas kontraktual yang tidak terdiskonto (tidak termasuk beban bunga pinjaman).

d. Liquidity risk

Prudent liquidity risk management implies maintaining sufficient cash and cash equivalents to support business activities on a timely basis. The Company and Subsidiaries maintain a balance between continuity of accounts receivable collectibility and flexibility through the use of bank loans and other borrowings.

The following table analyzes the Company and Subsidiaries' financial liabilities into relevant maturity groupings based on their contractual maturities for all non-derivative financial liabilities which are essential in understanding the timing of cash flows requirements. The amounts disclosed in the table are the contractual undiscounted cash flows (excluding interest expenses on loans).

**PT PINDO DELI PULP AND PAPER MILLS
DAN ENTITAS ANAK
CATATAN ATAS LAPORAN KEUANGAN KONSOLIDASIAN
31 DESEMBER 2022 DAN 2021 SERTA
UNTUK TAHUN YANG BERAKHIR PADA
TANGGAL-TANGGAL TERSEBUT
(Saldo dalam tabel disajikan dalam ribuan Dolar Amerika
Serikat, kecuali dinyatakan lain)**

**PT PINDO DELI PULP AND PAPER MILLS
AND SUBSIDIARIES
NOTES TO THE CONSOLIDATED
FINANCIAL STATEMENTS
DECEMBER 31, 2022 AND 2021 AND
FOR THE YEARS THEN ENDED
(Amounts in tables are expressed in thousands of United
States Dollar, unless otherwise stated)**

**46. TUJUAN DAN KEBIJAKAN MANAJEMEN RISIKO
KEUANGAN (Lanjutan)**

**46. FINANCIAL RISK MANAGEMENT OBJECTIVES AND
POLICIES (Continued)**

2022					
Jumlah Arus Kas kontraktual yang tidak Terdiskonto/ Contractual Undiscounted Cash Flows Amounts					
Total/ Total	Sampai dengan 1 tahun/ Within 1 year	Lebih dari 1 tahun sampai 5 tahun/ After 1 year but not more than 5 years	Lebih dari 5 tahun/ More than 5 years		
Pinjaman bank jangka pendek	518.524	518.524	-	-	Short-term bank loans
Utang Murabahah dan pembiayaan Musyarakah jangka pendek	31.613	31.613	-	-	Short-term Murabahah payables and Musyarakah financing
Utang usaha	409.307	409.307	-	-	Trade payables
Beban masih harus dibayar	60.972	60.972	-	-	Accrued expenses
Utang lain-lain	17.750	17.750	-	-	Other payables
Utang pihak berelasi	17.898	17.898	-	-	Due to related parties
Liabilitas sewa	5.522	969	4.553	-	Lease liabilities
Medium-term notes	120.567	120.567	-	-	Medium-term notes
Pinjaman bank jangka panjang	300.216	45.771	248.756	5.689	Long-term bank loans
Utang Murabahah dan pembiayaan Musyarakah jangka panjang	70.871	12.548	58.323	-	Long-term Murabahah payables and Musyarakah financing
Pinjaman jangka panjang pada nilai nominal	687.114	41.637	242.404	403.073	Long-term loans at nominal value
Wesel bayar					Notes payable
pada nilai nominal	13.254	143	1.044	12.067	at nominal value
Utang obligasi	478.159	94.417	383.742	-	Bonds payable
Sukuk Mudharabah	190.707	153.428	37.279	-	Sukuk Mudharabah
Total	2.922.474	1.525.544	976.101	420.829	Total
2021					
Jumlah Arus Kas kontraktual yang tidak Terdiskonto/ Contractual Undiscounted Cash Flows Amounts					
Total/ Total	Sampai dengan 1 tahun/ Within 1 year	Lebih dari 1 tahun sampai 5 tahun/ After 1 year but not more than 5 years	Lebih dari 5 tahun/ More than 5 years		
Pinjaman bank jangka pendek	510.833	510.833	-	-	Short-term bank loans
Utang Murabahah dan pembiayaan Musyarakah jangka pendek	15.068	15.068	-	-	Short-term Murabahah payables and Musyarakah financing
Utang usaha	236.768	236.768	-	-	Trade payables
Beban masih harus dibayar	49.262	49.262	-	-	Accrued expenses
Utang lain-lain	19.574	19.574	-	-	Other payables
Utang pihak berelasi	6.759	6.759	-	-	Due to related parties
Liabilitas sewa	8.026	2.027	5.999	-	Lease liabilities
Medium-term notes	166.680	35.041	131.639	-	Medium-term notes
Pinjaman bank jangka panjang	431.717	110.795	300.366	20.556	Long-term bank loans
Utang Murabahah dan pembiayaan Musyarakah jangka panjang	93.529	22.405	71.124	-	Long-term Murabahah payables and Musyarakah financing

**PT PINDO DELI PULP AND PAPER MILLS
DAN ENTITAS ANAK
CATATAN ATAS LAPORAN KEUANGAN KONSOLIDASIAN
31 DESEMBER 2022 DAN 2021 SERTA
UNTUK TAHUN YANG BERAKHIR PADA
TANGGAL-TANGGAL TERSEBUT
(Saldo dalam tabel disajikan dalam ribuan Dolar Amerika
Serikat, kecuali dinyatakan lain)**

**PT PINDO DELI PULP AND PAPER MILLS
AND SUBSIDIARIES
NOTES TO THE CONSOLIDATED
FINANCIAL STATEMENTS
DECEMBER 31, 2022 AND 2021 AND
FOR THE YEARS THEN ENDED
(Amounts in tables are expressed in thousands of United
States Dollar, unless otherwise stated)**

**46. TUJUAN DAN KEBIJAKAN MANAJEMEN RISIKO
KEUANGAN (Lanjutan)**

**46. FINANCIAL RISK MANAGEMENT OBJECTIVES AND
POLICIES (Continued)**

2021					
Jumlah Arus Kas kontraktual yang tidak Terdiskonto/ Contractual Undiscounted Cash Flows Amounts					
Total/ Total	Sampai dengan 1 tahun/ Within 1 year	Lebih dari 1 tahun sampai 5 tahun/ After 1 year but not more than 5 years	Lebih dari 5 tahun/ More than 5 years		
Pinjaman jangka panjang pada nilai nominal	1.044.653	53.654	303.329	687.670	<i>Long-term loans at nominal value</i>
Wesel bayar pada nilai nominal	13.629	125	904	12.600	<i>Notes payable at nominal value</i>
Utang obligasi	90.000	90.000	-	-	<i>Bonds payable</i>
Sukuk Mudharabah	140.164	-	140.164	-	<i>Sukuk Mudharabah</i>
Total	2.826.662	1.152.311	953.525	720.826	Total

Pengelolaan Permodalan

Tujuan utama dari pengelolaan permodalan Perusahaan dan Entitas Anak adalah untuk memastikan bahwa dipertahankannya rasio modal yang sehat agar dapat mendukung kelancaran usahanya dan memaksimalkan nilai dari pemegang saham. Perusahaan dan Entitas Anak mengelola struktur modalnya dan membuat penyesuaian-penyesuaian sehubungan dengan perubahan kondisi ekonomi dan karakteristik dari risiko usahanya. Tidak ada perubahan dalam tujuan, kebijakan dan proses sama seperti penerapan tahun-tahun sebelumnya.

Perusahaan dan Entitas Anak memonitor struktur modalnya dengan menggunakan rasio utang terhadap total ekuitas dimana total utang dibagi dengan total ekuitas. Total utang ini adalah utang pokok dari pinjaman yang berbunga dan total ekuitas adalah total ekuitas yang dapat diatribusikan kepada pemilik entitas induk dan kepentingan nonpengendali.

Capital Management

The main objective of the Company and Subsidiaries' capital management is to ensure that they maintain healthy capital ratios in order to support their business and maximize shareholder value. The Company and Subsidiaries manage their capital structure and make adjustments in respect to changes in economic conditions and the characteristics of their business risks. No changes have been made in the objectives, policies and processes from those applied in previous years.

The Company and Subsidiaries' monitor their use of capital structure using a debt-to-equity ratio which is total debt divided by total equity. Total debt represents interest-bearing borrowings, while equity represents total equity attributable to owners of the parent and non-controlling interest.

	2022	2021	
Pinjaman berbunga	2.167.877	2.271.959	<i>Interest-bearing borrowings</i>
Ekuitas	3.843.581	3.077.275	<i>Equity</i>
Rasio Utang terhadap Ekuitas	0,6	0,7	Debt-to-Equity Ratio

47. INFORMASI TAMBAHAN ARUS KAS

Aktivitas yang tidak memengaruhi arus kas:

	2022
Reklasifikasi aset dalam pembangunan	121.080
Penambahan aset tetap melalui liabilitas sewa	-

47. SUPPLEMENTARY CASH FLOWS INFORMATION

Activities not affecting cash flows:

	2021	
Reklasifikasi aset dalam pembangunan	94.301	<i>Reclassification assets under construction</i>
Penambahan aset tetap melalui liabilitas sewa	7.325	<i>Additions fixed assets through leased liabilities</i>

**PT PINDO DELI PULP AND PAPER MILLS
DAN ENTITAS ANAK
CATATAN ATAS LAPORAN KEUANGAN KONSOLIDASIAN
31 DESEMBER 2022 DAN 2021 SERTA
UNTUK TAHUN YANG BERAKHIR PADA
TANGGAL-TANGGAL TERSEBUT
(Saldo dalam tabel disajikan dalam ribuan Dolar Amerika
Serikat, kecuali dinyatakan lain)**

**PT PINDO DELI PULP AND PAPER MILLS
AND SUBSIDIARIES
NOTES TO THE CONSOLIDATED
FINANCIAL STATEMENTS
DECEMBER 31, 2022 AND 2021 AND
FOR THE YEARS THEN ENDED
(Amounts in tables are expressed in thousands of United
States Dollar, unless otherwise stated)**

47. INFORMASI TAMBAHAN ARUS KAS (Lanjutan)

Perubahan pada liabilitas yang timbul dari aktivitas pendanaan:

	Saldo 1 Januari/ Balance as of January 1, 2022	Arus kas-neto/ Cash flows-net	Pergerakan Valuta Asing/ Foreign Exchange Movement	Lain-lain/ Others	Saldo 31 Desember/ Balance as of December 31, 2022	
Pinjaman bank jangka pendek	510.833	(22.588)	-	30.279	518.524	Short-term bank loans
Utang Murabahah dan pembiayaan Musyarakah jangka pendek	15.068	6.545	-	10.000	31.613	Short-term Murabahah payables and Musyarakah financing
Liabilitas sewa	8.026	(1.330)	(592)	(582)	5.522	Lease liabilities
Medium-term notes	166.680	(36.624)	(9.489)	-	120.567	Medium-term notes
Pinjaman bank jangka panjang	431.717	(75.054)	(26.168)	(30.279)	300.216	Long-term bank loans
Utang Murabahah dan pembiayaan Musyarakah jangka panjang	93.529	(4.943)	(7.715)	(10.000)	70.871	Long-term Murabahah payables and Musyarakah financing
Pinjaman jangka panjang	1.053.561	(345.381)	(12.283)	(5.789)	690.108	Long-term loans
Wesel bayar	13.650	(251)	-	(157)	13.242	Notes payable
Utang obligasi	90.000	422.653	(34.494)	-	478.159	Bonds payable
Sukuk Mudharabah	140.164	66.729	(16.186)	-	190.707	Sukuk Mudharabah
Total	2.523.228	9.756	(106.927)	(6.528)	2.419.529	Total

**47. SUPPLEMENTARY CASH FLOWS INFORMATION
(Continued)**

Changes to liabilities arising from funding activities:

	Saldo 1 Januari/ Balance as of January 1, 2021	Arus kas-neto/ Cash flows-net	Pergerakan Valuta Asing/ Foreign Exchange Movement	Lain-lain/ Others	Saldo 31 Desember/ Balance as of December 31, 2021	
Pinjaman bank jangka pendek	462.456	98.377	-	(50.000)	510.833	Short-term bank loans
Utang Murabahah dan pembiayaan Musyarakah jangka pendek	29.851	4.185	-	(18.968)	15.068	Short-term Murabahah payables and Musyarakah financing
Liabilitas sewa	3.908	(1.681)	112	5.687	8.026	Lease liabilities
Medium-term notes	203.922	(34.841)	(2.401)	-	166.680	Medium-term notes
Pinjaman bank jangka panjang	384.684	(374)	(2.593)	50.000	431.717	Long-term bank loans
Utang Murabahah dan pembiayaan Musyarakah jangka panjang	37.292	37.303	(34)	18.968	93.529	Long-term Murabahah payables and Musyarakah financing
Pinjaman jangka panjang	1.293.041	(219.175)	(12.753)	(7.552)	1.053.561	Long-term loans
Wesel bayar	13.909	(224)	-	(35)	13.650	Notes payable
Utang obligasi	90.000	-	-	-	90.000	Bonds payable
Sukuk Mudharabah	177.243	(34.914)	(2.165)	-	140.164	Sukuk Mudharabah
Total	2.696.306	(151.344)	(19.834)	(1.900)	2.523.228	Total

48. PERISTIWA SETELAH PERIODE PELAPORAN

Peristiwa-peristiwa yang terjadi setelah periode pelaporan adalah sebagai berikut:

- Berdasarkan Akta Pernyataan Keputusan Para Pemegang Saham PT Agra Bareksa Indonesia Nomor 70 tanggal 16 Maret 2023 dibuat dihadapan Notaris Desman, S.H, M. Hum, PT Agra Bareksa Indonesia melakukan perubahan maksud dan tujuan serta peningkatan modal disetor dan ditempatkan yang seluruhnya diambil bagian oleh Perusahaan.

48. EVENTS AFTER THE REPORTING PERIOD

Events after the reporting period were as follows:

- Based on the Deed of Statement of Shareholders Resolution of PT Agra Bareksa Indonesia Number 70 dated March 16, 2023 of Notary Desman, S.H, M. Hum, PT Agra Bareksa Indonesia changed its purpose and objective, as well as increased paid-up and issued capital which was entirely shared by the Company.

48. PERISTIWA SETELAH PERIODE PELAPORAN
(Lanjutan)

- b. Pada tanggal 9 Januari 2023, Lontar telah melakukan pengambilalihan terhadap PT Agra Bareksa Indonesia berdasarkan Akta Pernyataan Keputusan Sirkuler Para Pemegang Saham Perseroan Terbatas PT Agra Bareksa Indonesia Nomor 16 tanggal 9 Januari 2023 dibuat dihadapan Darmawan Tjoa, Notaris di Jakarta, sebagaimana telah disampaikan kepada Kementerian Hukum dan Hak Asasi Manusia berdasarkan Surat Penerimaan Pemberitahuan Perubahan Data Nomor AHU.AH.01.09.0007782 tanggal 9 Januari 2023. Nilai transaksi pengambilalihan berdasarkan Akta Jual Beli tanggal 9 Januari 2023 adalah sebesar Rp2,1 triliun ekuivalen dengan USD135,3 juta.

Jumlah yang diakui atas aset teridentifikasi yang diperoleh dan liabilitas yang diambil alih sebagai berikut:

	Dalam jutaan Rupiah Indonesia/ In million of Indonesian Rupiah	
	31 Desember 2022/ December 31, 2022	
Total Aset	742.192	Total Assets
Total Liabilitas	(157)	Total Liability
Aset teridentifikasi neto	742.035	Net identifiable assets
Kepentingan nonpengendali	-	Non-controlling interest
Goodwill	1.365.045	Goodwill
Total harga perolehan	2.107.080	Total acquisition price

Transaksi ini dibukukan dengan metode akuisisi yang menimbulkan goodwill sebesar Rp1,4 triliun.

48. EVENTS AFTER THE REPORTING PERIOD
(Continued)

- b. On January 9, 2023, Lontar has acquired PT Agra Bareksa Indonesia based on the Deed of Statement of Circular Resolution of the Shareholders of PT Agra Bareksa Indonesia Limited Liability Company Shareholders Number 16 dated January 9, 2023 of Darmawan Tjoa, Notary in Jakarta, as submitted to the Ministry of Law and Human Rights based on the Letter of Acceptance of Notification of Data Changes Number AHU.AH.01.09.0007782 dated January 9, 2023 amounted to Rp2.1 trillion equivalent to USD135.3 million.

Recognized amounts of identifiable assets acquired and liabilities assumed are as follows:

49. STANDAR AKUNTANSI KEUANGAN YANG BELUM DITERAPKAN

Ikatan Akuntan Indonesia (IAI) telah menerbitkan Standar Akuntansi Keuangan yang belum berlaku efektif untuk periode tahun buku yang dimulai pada tanggal 1 Januari 2023. Namun, penerapan dini diperkenankan.

Pernyataan baru dan amendemen Standar Akuntansi Keuangan (PSAK) yang telah diterbitkan dan berlaku efektif untuk periode tahun buku yang dimulai pada atau setelah tanggal 1 Januari 2023 adalah sebagai berikut:

- Amendemen PSAK No. 1, "Penyajian Laporan Keuangan" tentang Klasifikasi Kewajiban Lancar atau Tidak Lancar
- Amendemen PSAK No. 1, "Penyajian Laporan Keuangan" tentang Pengungkapan Kebijakan Akuntansi

49. FINANCIAL ACCOUNTING STANDARDS NOT YET ADOPTED

The Indonesian Institute of Accountants (IAI) has issued Financial Accounting Standards that are not yet effective for annual periods beginning on January 1, 2023. However, earlier application is permitted.

The new and amendments of Statements of Financial Accounting Standards (PSAK) issued and effective for annual periods beginning on or after January 1, 2023 were as follows:

- Amendment to PSAK No. 1, "Presentation of Financial Statements" regarding Classification of Liabilities as Current or Non-Current
- Amendment to PSAK No. 1, "Presentation of Financial Statements" regarding Disclosure of Accounting Policies

**PT PINDO DELI PULP AND PAPER MILLS
DAN ENTITAS ANAK
CATATAN ATAS LAPORAN KEUANGAN KONSOLIDASIAN
31 DESEMBER 2022 DAN 2021 SERTA
UNTUK TAHUN YANG BERAKHIR PADA
TANGGAL-TANGGAL TERSEBUT
(Saldo dalam tabel disajikan dalam ribuan Dolar Amerika
Serikat, kecuali dinyatakan lain)**

**PT PINDO DELI PULP AND PAPER MILLS
AND SUBSIDIARIES
NOTES TO THE CONSOLIDATED
FINANCIAL STATEMENTS
DECEMBER 31, 2022 AND 2021 AND
FOR THE YEARS THEN ENDED
(Amounts in tables are expressed in thousands of United
States Dollar, unless otherwise stated)**

**49. STANDAR AKUNTANSI KEUANGAN YANG BELUM
DITERAPKAN (Lanjutan)**

- Amendemen PSAK No. 16, "Aset Tetap" tentang Hasil sebelum Penggunaan yang Diintensikan
- Amendemen PSAK No. 25, "Kebijakan Akuntansi, Perubahan Estimasi dan Kesalahan" tentang Definisi Estimasi Akuntansi

Perusahaan dan Entitas Anak sedang mempelajari dampak yang mungkin timbul dari penerapan SAK tersebut terhadap laporan keuangan konsolidasian.

50. PENYAJIAN KEMBALI AKUN

Perusahaan menyajikan kembali laporan keuangan tanggal 31 Desember 2021 dan 2020, sehubungan dengan Penerapan Perubahan Kebijakan Akuntansi PSAK 24.

**49. FINANCIAL ACCOUNTING STANDARDS NOT YET
ADOPTED (Continued)**

- Amendment to PSAK No. 16, "Fixed Assets" regarding Proceeds before Intended Use
- Amendment to PSAK No. 25, "Accounting Policies, Changes in Accounting Estimates and Errors" regarding Definition of Accounting Estimates

The Company and Subsidiaries are evaluating the potential impact on the consolidated financial statements as a result of the adoption of such SAK.

50. RESTATEMENT ACCOUNT

The Company restated its financial statements as of December 31 2021 and 2020, in relation to Implementation of Changes in Accounting Policy PSAK 24.

	1 Januari/January 1, 2021 31 Desember/December 31, 2020		
	Dilaporkan Sebelumnya/ As Previously Reported	Penyesuaian Penyajian Kembali/ Restatement Adjustment	Disajikan Kembali/ As Restated
LAPORAN POSISI KEUANGAN KONSOLIDASIAN			
LIABILITAS DAN EKUITAS			
LIABILITAS JANGKA PANJANG			
Liabilitas imbalan kerja	50.036	(5.155)	44.881
Liabilitas pajak tangguhan - neto	83.586	1.133	84.719
EKUITAS			
Akumulasi pengukuran kembali			
liabilitas imbalan kerja	5.431	462	5.893
Saldo laba	1.498.553	3.560	1.502.113

CONSOLIDATED STATEMENT OF FINANCIAL POSITION	
LIABILITIES AND EQUITY	
NON-CURRENT LIABILITIES	
	Employee benefits liability
	Deferred tax liabilities - net
EQUITY	
	Cumulative remeasurements on employee benefits liability
	Retained earnings

	31 Desember/December 31, 2021		
	Dilaporkan Sebelumnya/ As Previously Reported	Penyesuaian Penyajian Kembali/ Restatement Adjustment	Disajikan Kembali/ As Restated
LAPORAN POSISI KEUANGAN KONSOLIDASIAN			
LIABILITAS DAN EKUITAS			
LIABILITAS JANGKA PANJANG			
Liabilitas imbalan kerja	40.579	(3.970)	36.609
Liabilitas pajak tangguhan - neto	101.965	874	102.839
EKUITAS			
Akumulasi pengukuran kembali			
liabilitas imbalan kerja	6.922	377	7.299
Saldo laba	1.914.212	2.719	1.916.931

CONSOLIDATED STATEMENT OF FINANCIAL POSITION	
LIABILITIES AND EQUITY	
NON-CURRENT LIABILITIES	
	Employee benefits liability
	Deferred tax liabilities - net
EQUITY	
	Cumulative remeasurements on employee benefits liability
	Retained earnings

	31 Desember/December 31, 2021		
	Dilaporkan Sebelumnya/ As Previously Reported	Penyesuaian Penyajian Kembali/ Restatement Adjustment	Disajikan Kembali/ As Restated
LAPORAN LABA RUGI DAN PENGHASILAN KOMPREHENSIF LAIN KONSOLIDASIAN			
Beban umum dan administrasi	(60.770)	(1.017)	(61.787)
Laba selisih kurs - neto	27.245	(59)	27.186
Beban pajak penghasilan - neto	(50.964)	235	(50.729)
Pengukuran kembali liabilitas imbalan kerja	1.491	(85)	1.406

CONSOLIDATED STATEMENT OF PROFIT OR LOSS AND OTHER COMPREHENSIVE INCOME	
	General and administrative expense
	Gain on foreign exchange - net
	Income tax expense - net
	Remeasurement on employee benefits liability



PT PINDO DELI PULP AND PAPER MILLS

KANTOR KORESPONDENSI

Gedung Sinar Mas Land Plaza, Menara 2, Lantai 9
Jl. M.H. Thamrin No. 51, Jakarta 10350, Indonesia
Tel: (62-21) 29650800 / 29650900
Fax: (62-21) 3927685
Website : www.asiapulppaper.com
E-mail: CorporateSecretary_Pindo@app.co.id

PABRIK/MILLS

Pindo Deli 1 - Karawang
Jl. Prof. Dr. Ir. H. Soetami No.88
Kelurahan Adiarsa Timur, Kec. Karawang Timur
Jawa Barat 41313, Indonesia
Telephone : (62-267) 402355
Facsimile : (62-267) 412656

Pindo Deli 3 - Karawang

Jl. Raya Pangkalan
Desa Taman Mekar, Kec. Pangkalan, Karawang
Jawa Barat 41362, Indonesia
Telephone : (62-21) 30021299
Facsimile : (62-21) 30021297, 30021298

Pindo Deli 2 - Karawang

Desa Kuta Mekar BTB 6-9
Kec. Ciampel
Jawa Barat 41363, Indonesia
Telephone : (62-267) 440111, (62-21) 30068000
Facsimile : (62-21) 30068000

Pindo Deli Perawang

Jl. Raya Minas Perawang Km.26
Desa Pinang Sebatang, Kec. Tualang, Kab. Siak
Pekanbaru, Riau 28772, Indonesia
Telephone : (62-761) 91088
Facsimile : (62-761) 9131